

Si prega di inviare il modulo a ATECH RACING - head@atechracing.net · info@atechracing.net

CLIENTE

ORDINE NUMERO

OF

DATA

DATA CONSEGNA

da compilare a cura di ATECH RACING

**\*\*Le informazioni e le misure riportate in questa scheda, permettono la buona riuscita o meno della tuta, si consiglia vivamente di far prendere le misure da una sarta professionista.**

Ai sensi dell'Art.13 del Dlgs n. 196/2003 sulla privacy,  
vi autorizzo al trattamento dei miei dati personali.

firma cliente

1

## DATI CLIENTE

1.1 - Client - Name and Surname

.....

1.2 - Address

.....

1.3 - Phone

.....

1.4 - E-mail

.....

2

## MODELLO TUTA E CODICE

2.1 Suit and code

.....

3

**COLORE** Indicare il colore principale della tuta

3.1 - Color

.....  
.....  
.....

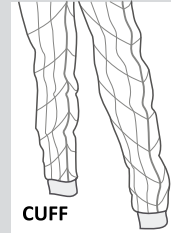
4

**ALTRE CARATTERISTICHE**

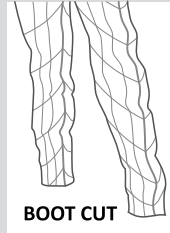
4.1 - Leg Type

CUFF

BOOT CUT



CUFF



BOOT CUT

4.2 - Pockets

YES

NO

4.3 - Co-Pilote Pocket

YES

→

SX

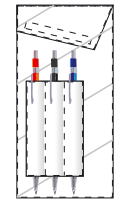
→

INSIDE LEG

→

OUTER LEG

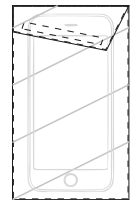
NO



4.4 - Phone Pocket

SI

NO



5

**CINTURA**

5.1 - Belt

SI

NO

5.2 - Name on Belt

SI

NO

NAME: .....

5.3 - Flag

SI

NO

COUNTRY: .....

**6****NOTE**

-----

-----

-----

**7****SCHEDA PILOTA****7.1 - Team**

-----

**7.2 - Pilot Name**

-----

**7.3 - Fit**

SLIM

REGULAR

RELAX

**7.4 - Measures**

TUTA STANDARD: ( table A page 4 )

SIZE:

-----

TUTA SU MISURA: ( table B page 4 )

Weight: \_\_\_\_\_ Kg                      Height: \_\_\_\_\_ Cm

<b>1 - Neck</b>	cm	<b>2 - Chest</b>	cm	<b>3 - Front bust</b>	cm
-----------------	----	------------------	----	-----------------------	----

<b>4 - Biceps</b>	cm	<b>5 - Waist</b>	cm	<b>6 - Forearm</b>	cm
-------------------	----	------------------	----	--------------------	----

<b>7 - Wrist</b>	cm	<b>8 - Hip Bone</b>	cm	<b>9 - Thigh</b>	cm
------------------	----	---------------------	----	------------------	----

<b>10 - Knee</b>	cm	<b>11 - Calf</b>	cm	<b>12 - Ankle</b>	cm
------------------	----	------------------	----	-------------------	----

<b>13 - Arm</b>	cm	<b>14 - Outside leg</b>	cm	<b>15 - Inside leg</b>	cm
-----------------	----	-------------------------	----	------------------------	----

<b>16 - Shoulders</b>	cm	<b>17 - Back width</b>	cm	<b>18 - Back lenght</b>	cm
-----------------------	----	------------------------	----	-------------------------	----

<b>19 - Inseam</b>	cm	<b>20 - Inseam + Back</b>	cm	<b>21 - Neck to Neck</b>	cm
--------------------	----	---------------------------	----	--------------------------	----

# A

## MISURE STANDARD TUTA PILOTA

MISURE STANDARD PILOTA	40	42	44	46	48	50	52	54	56	58	60	62	64
ALTEZZA	155/158	159/162	163/166	167/170	171/174	175/178	179/181	182/185	186/189	190/193	194/197	198/201	202/205
PESO	45/50	50/55	55/60	60/65	65/70	70/75	75/80	80/85	85/90	90/95	95/100	100/105	105/110
CIRCONFERENZA TORACE	84	88	92	96	100	104	108	112	116	120	124	128	132
CIRCONFERENZA VITA	68	72	76	80	84	88	92	96	100	104	108	112	116
CIRCONFERENZA BACINO	80	84	88	92	96	100	104	108	112	116	120	124	128
CIRC. CROCEA 10cm DAL CAVALLO	45	47,2	49,4	51,6	53,8	56	58,2	60,4	62,7	64,9	67,1	69,3	71,5
LARGHEZZA SPALLE	39	40,4	41,8	43,2	44,6	46	47,4	48,8	50,2	51,6	53	54,4	55,8
LUNGHEZZA BRACCIO	59	60	61	62	63	64	65	66	67	68	69	70	71
LUNG. ESTERNO GAMBAVITA/FONDO	95,5	97	98,5	100	101,5	103	104,5	106	107,5	109	110,5	112	113,5
LUNG. INTERNO GAMBACROCEA CAVALLO/FONDO	76,5	77,5	78,5	79,5	80,5	81,5	82,5	83,5	84,5	85,5	86,5	87,5	88,5
TOTAL TORSO	140	143	146	149	152	155	158	161	164	167	170	173	176

# B

## TUTA SU MISURA

**1 Collo**  
misurare la circonferenza del collo.

**2 Torace**  
misurare la circonferenza subito sotto alle braccia, (punto più largo). Tenere le braccia lungo il corpo.

**3 Busto Anteriore**  
misurare dalla base del collo alla vita (ombelico).

**4 Bicipite**  
misurare la circonferenza del bicipite.

**5 Vita**  
misurare la circonferenza della vita. (livello ombelico)

**6 Avambraccio**  
misurare la circonferenza dell'avambraccio.

**7 Polso**  
misurare la circonferenza del polso.

**8 Bacino**  
misurare la circonferenza del bacino nel punto più largo delle natiche.

**9 Coscia**  
misurare la circonferenza a circa 5cm dall'inguine.

**10 Ginocchio**  
misurare la circonferenza del ginocchio.

**11 Polpaccio**  
misurare la circonferenza del polpaccio.

**12 Caviglia**  
misurare la circonferenza della caviglia.

**13 Braccio**  
misurare dal punto spalla al polso, passando per il gomito (con il braccio leggermente piegato).

**14 Esterno Gamba**  
misurare dal punto vita alla caviglia.

**15 Interno Gamba**  
da forca cavallo alla caviglia.

**16 Spalle**  
misurare dal punto spalla destro al punto spalla sinistro.

**17 Ampiezza Schiena**  
misurare a livello ascellare da un'attaccatura del braccio all'altra senza entrare nell'incavo

**18 Lunghezza Schiena**  
misurare dalla base del collo al punto vita

**19 - Cavallo**  
misurare dal punto vita anteriore al punto vita posteriore (linea ombelico)

**20 - Cavallo+Schiena**  
misurare dalla base del posteriore del collo al punto vita (ombelico).

**21 - Da Collo a Collo**  
misurare dalla base posteriore alla base anteriore del collo