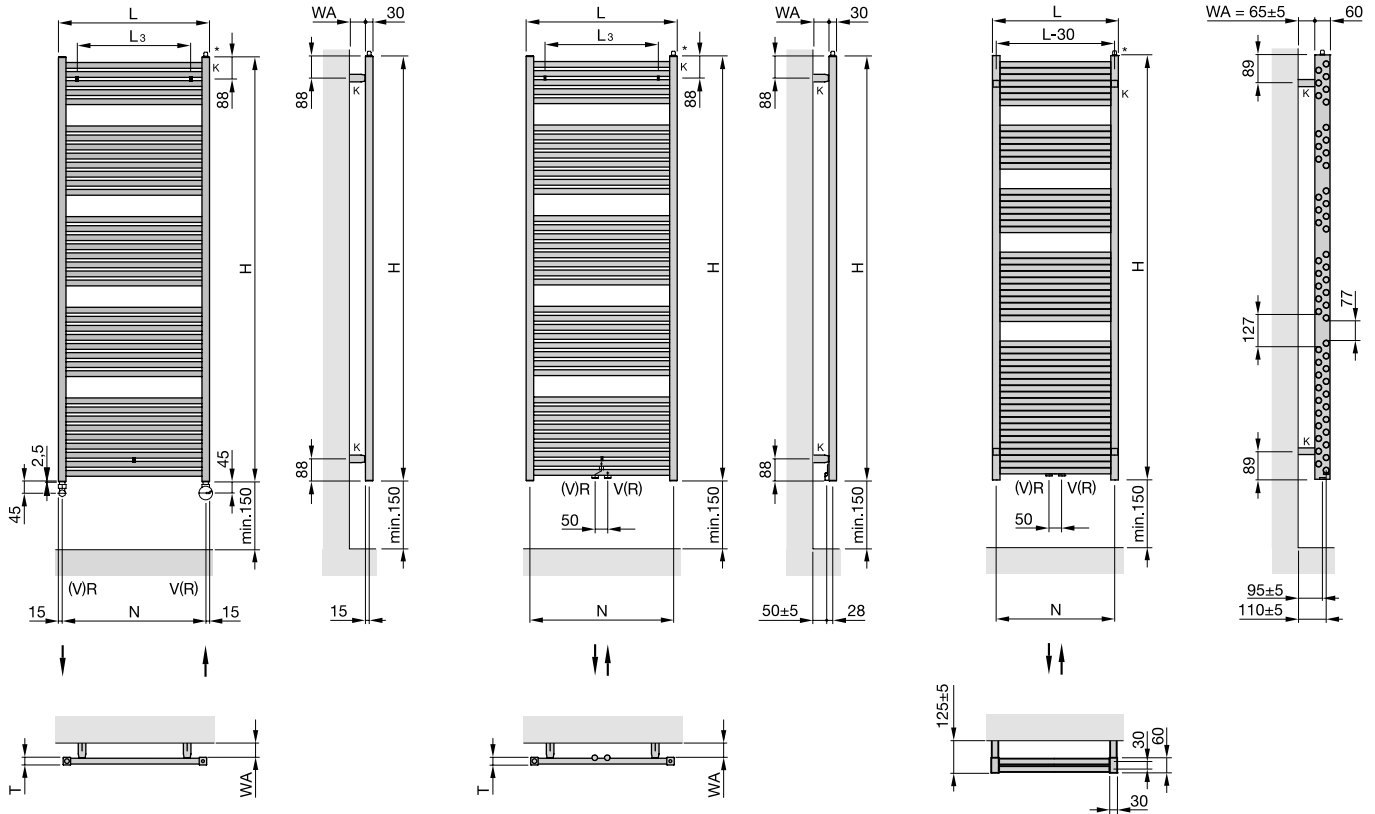


Warmwasserbetrieb:
Wandmontage

Wandmontage,
Mittelanschluss 50 mm, einlagig

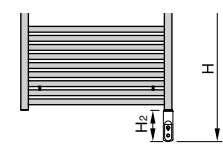
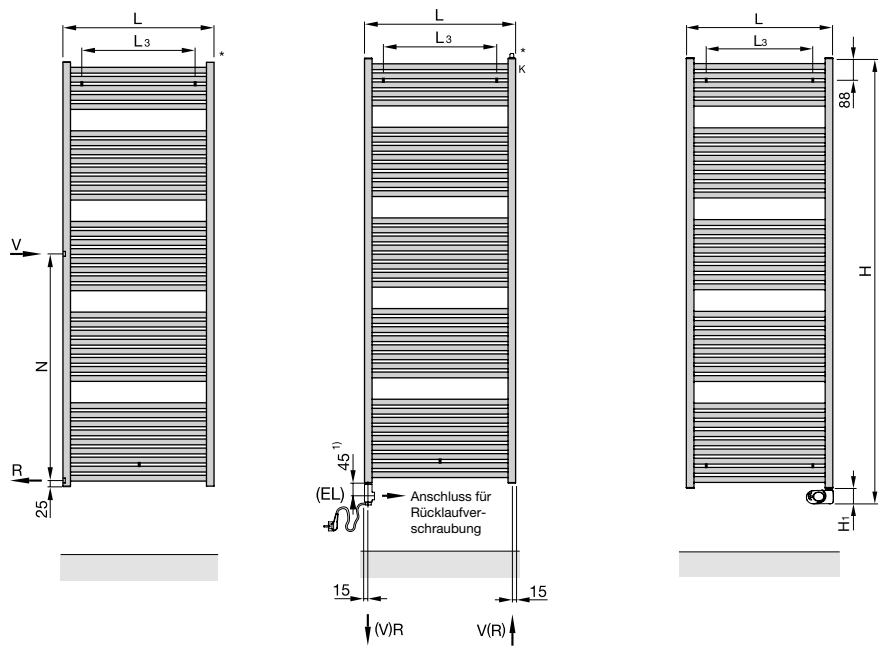


Warmwasserbetrieb:
Austauschmodell

Mixbetrieb:
(Abb. mit Heizstab RICA)

Elektrobetrieb:
mit Heizstab Musa Eco

mit Heizstab DBM



- H = Bauhöhe
- H₁ = 74 mm
- H₂ = 120 mm
- L = Baulänge
- T = Bautiefe
- K = Konsole
- V = Vorlauf 1/2"
- R = Rücklauf 1/2"
- * = Entlüftung/Blindstopfen 1/2"
- EL = Anschluss für Heizstab
- N = Nabenabstand
- WA = Wandabstand 60±5 mm
- L₃ = Befestigungsabstand, L - 150 mm

Maße in mm

1) Bei Heizstab DBM 20 mm