

Renova Nr. 1 Plan. Mit Ecken und Kanten.



RENOVA NR. 1 PLAN



Ein klares, eckiges Keramikdesign, zwei Badmöbelprogramme – Renova Nr. 1 Plan bietet ein Höchstmaß attraktiver Gestaltungsoptionen. Hier das Möbelprogramm mit integrierter Griffleiste.



Deutlich zurückgesetzte Unterschränke geben diesem stauraumstarken Möbelprogramm eine schlanke, leichte Optik. Mit Hängeschrank und kleinem Seitenschrank besonders variantenreich zu kombinieren.

RENOVA NR. 1 PLAN



Ob Gäste-WC oder geräumiges Bad – mit Renova Nr. 1 Plan lässt sich Stauraum flexibel planen und komfortabel ausstatten.





RENOVA NR. 1 PLAN



Front und Korpus in derselben Farbe: Weiß Lack Hochglanz, hier Lava Lack matt oder mit der fühlbaren Holzstruktur von Ulme gebürstet sowie Eiche Natur dunkel. Immer passend: das universelle Design der Option Spiegelschränke, nähere Informationen Seite 44.



ICO 2
NICO
AWA 1
RDS 5

product
winner

RENOVA NR. 1 PLAN






Komfortable Details: großzügige Ablageflächen und geräumige Auszüge mit Innenschublade, variable Glasablagen und praktisches Türregal im Hochschrank sowie Türen und Auszüge mit Soft-Closing-Mechanismus und das auch in pflegeleichter, spülrandloser Rimfree® Version erhältliche Wand-WC.



RENOVA NR. 1 PLAN



Das schlichte, grifflose Renova Nr. 1 Plan Möbelprogramm verkörpert das Konzept der klaren Linien.





Mit passenden Unterschränken zu jedem Waschtisch. Für eine perfekte Inszenierung in jeder Kombination.



RENOVA NR. 1 PLAN



Auch das Renova Nr. 1 Plan Möbelprogramm mit verchromten Griffen setzt moderne Akzente im Bad. Die Waschtischunterschranke sind mit Türen oder Auszügen erhältlich. Mit Hochglanz-Möbelfronten in Wenge Dekor, Weiß und Rubin.






Mit Farbe die Raumatmosphäre verändern, mit offenem und geschlossenem Stauraum Ordnung halten.



RENOVA NR. 1 PLAN




Aufsatzwaschtische und Aufsatzhandwaschbecken schaffen zusätzliche Möglichkeiten der kreativen Rauminszenierung. Perfekt für die Ecke: der 750 mm breite Waschtisch mit links- oder rechtsseitiger Ablagefläche. Mit Unterschrank inklusive Auszug mit sanftem Selbsteinzug und innenliegender Schublade auch für die komfortable Ausstattung kleiner Räume geradezu ideal.






Gestalten mit einem Handwaschbecken? Wählen Sie mit/ohne Überlaufloch, Unterschrank ab 450 mm Breite, die Armatur in der Keramik oder als Wandauslauf. Extrem wassersparend und hygienisch: mit dem auch spülrandlos erhältlichen 4,5-Liter-WC und dem Urinal ab 0,5-Liter-Spülung.



RENOVA NR. 1 PLAN


RENOVA NR.1 PLAN IM ÜBERBLICK.

Die folgende produktspezifische Übersicht gibt Ihnen einen umfassenden Einblick in das vielfältige Keramikprogramm und die beiden Badmöbelprogramme der Serie Renova Nr. 1 Plan.



Die Waschtische – designstark in jeder Variante.

Extrem vielseitig in Modell, Größe und Ablagefläche zeigen sich die Waschtische von Renova Nr. 1 Plan. Jeder für sich ästhetisch ansprechend im modernen, eckigen Design. Für die kreative Badplanung.



- Variantenreich: Handwaschbecken auch als Aufsatzversion, Waschtische, Möbel-, Aufsatz- und Unterbauwaschtische

- 400, 450, 460, 500, 550, 600, 650, 750, 850, 1000 und 1300 mm breit

- Mit praktischen Ablageflächen ab 750 mm Breite

- Je nach Modell mit Halbsäule und Unterschränken kombinierbar oder auf individuell ausgesuchtes Plattenmaterial zu setzen

- Unterschiedliche Hahnlochvarianten

- Mit oder ohne designunterstreichendem, rundem Überlaufloch

- Hygienische, reinigungsfreundliche Aufkantung zur Wand

- Zügiger Spritzwasserrücklauf durch leicht zur Seite und nach vorn geneigte Ablageflächen

- Dauerhaft glatt und pflegeleicht mit optionaler KeraTect®-Glasure



mit Hahnloch mit Überlauf



mit Hahnloch ohne Überlauf



ohne Hahnloch mit Überlauf



ohne Hahnloch ohne Überlauf



Im durchgängig eckigen Design: Bidet, WC und WC-Sitz Renova Nr. 1 Plan.




Oder sanft gerundet mit Renova Nr. 1 Bidet, WC und rundem Renova Nr. 1 Plan WC-Sitz.

WC, Bidet und Urinal – Fortschritt mit Hygieneplus.

Renova Nr. 1 Plan verbindet anspruchsvolles Design und Komfort mit maximaler Wasserersparnis.

- Als wandhängendes Tiefspül- und Flachspül-WC erhältlich
- Alternativ wandhängende und bodenstehende Renova Nr. 1 WCs mit rundem Renova Nr. 1 Plan WC-Sitz
- Wassersparendes 4,5-Liter-Tiefspül-WC
- WC-Sitze optional mit leise schließender Absenkautomatik
- Reinigungserleichterung durch erhöhte Bodenfreiheit
- Nahezu unsichtbare Befestigung
- Auf Wunsch mit KeraTect®-Glasur zur deutlich leichteren Pflege (Details Seite 63)
- Noch komfortabler mit passendem Bidet
- Angenehmer Sitzkomfort durch 410 mm Keramikhöhe bei normaler Installation
- Tiefspül-WC auch als spülrandloses, pflegeleichtes Rimfree® WC



Das Renova Nr. 1 Plan Urinal mit Urinaldeckel ist mit einem Spülvolumen ab 0,5 Liter extrem wassersparend und reicht nur 300 mm in den Raum hinein. Perfekt für zunehmend gefragte Urinalhygiene, die überall Platz findet.

Detaillierte Informationen zu den Produkten der Bad-Serie Renova Nr. 1 Plan erhalten Sie in der Produktübersicht auf den Seiten 84-89.



Ablaufoptimierter Beckenrand



Aufkantung zur Wand



Geeigte Flächen für Spritzwasser-rücklauf



Designunterstreichender Überlauf



Kerafix für Urinale und Halbsäulen



Verdeckte Bodenbefestigung



Komfortsitzhöhe




Komfortsitzhöhe



Bodenfreiheit ≥ 60 mm




Absenkautomatik WC-Sitz



4,5-Liter-Spülung für Tiefspül-WCs



Zweimengen-spülung



Rimfree® WC




30 JAHRE KERATECT® GARANTIE



ZWEI MÖBELPROGRAMME – VIEL KOMFORT.

Das schlichte Möbelprogramm mit integrierter Griffleiste – schlank, flexibel, leicht. Im Konzept der klaren Linien und mit vier aktuellen Oberflächen bietet dieses Badmöbelprogramm zahlreiche moderne Stauraumlösungen.



Anspruchsvolles Design mit vertiefter Ablagefläche und integrierter Griffleiste analog der Keramikrundung sowie Front und Korpus in derselben Farbe.

Die Auszüge der Waschtischunterschranke enthalten eine zusätzliche Schublade für Kleinigkeiten und sind, wie auch alle Türen, mit dämpfendem Soft-Closing-Mechanismus versehen.

Die Seitenschränke – 700 und 1050 mm hoch, mit einer bzw. zwei Türen, hochwertigem Glaseinlegeboden, leichtgängiger Schublade und tieferliegender Ablagefläche auffallend attraktiv.




Farbübersicht Badmöbel mit integrierter Griffleiste
(Material feuchtigkeitsbeständig)




Weiß
Lack Hochglanz



Lava
Lack matt



Ulme
gebürstet



Eiche Natur
dunkel



Flach, mit Innenspiegel und variablen Glaseinlegeböden: die komfortablen Hängeschränke für jede Raumgröße.



Besonders praktisch: stabiles Türregal und variable Glasablagen im Hochschrank – hier inkl. dem wiederaufladbaren Lichtmodul aus dem optionalen Bad-Accessoire-Programm von Keramag.

Das Hochglanz-Möbelprogramm mit verchromtem Griff – moderne Geräumigkeit. Attraktive Badmöbel in drei Hochglanz-Fronten mit weißem Korpus für Stauraum nach persönlichen Vorstellungen.




Die Auszüge der Waschtischunterschränke sind generell mit innenliegender Schublade und sanftem Selbsteinzug ausgestattet, die Türmodelle mit dämpfendem Soft-Closing-Mechanismus.

Variable Einlegeböden und leichtgängige Schubladen in den Hoch- und Seitenschränken. Optional: Abdeckplatte aus satiniertem Glas für Seitenschrank.




Zu jedem Waschtisch und Handwaschbecken gibt es passende Unterschränke. Für die Handwaschbecken mit Tür, für alle Waschtische je nach Breite wahlweise mit ein bzw. zwei Türen oder Auszügen. Erhältlich in drei Farben.


Farbübersicht Badmöbel mit verchromtem Griff
(Material feuchtigkeitsbeständig)



Weiß
(Korpus)



Weiß
Hochglanz
(Front)



Wenge
Dekor
Hochglanz
(Front)



Rubin
Hochglanz
(Front)

Geberit Vertriebs GmbH

Theuerbachstraße 1
88630 Pfullendorf
Tel +49 07552 934-1011
Fax +49 07552 934-866
technik-telefon@geberit.com
www.geberit.de
www.keramag.de

KERAMAG
Geberit Gruppe