

BETTECOMODO MIT SEITLICHEM ÜBERLAUF

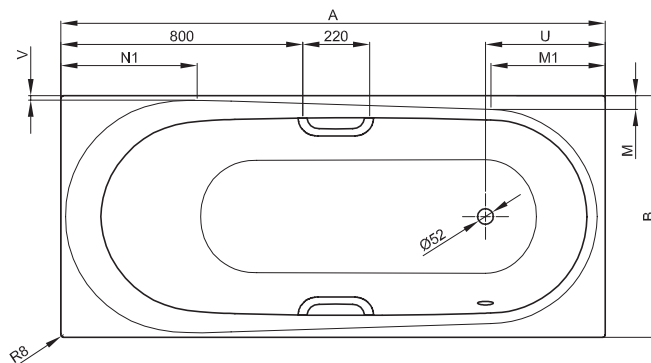


Abb. Fußende rechts, Überlauf vorne  
Bestell-Nr. 1620, 1621, 1622, 1623

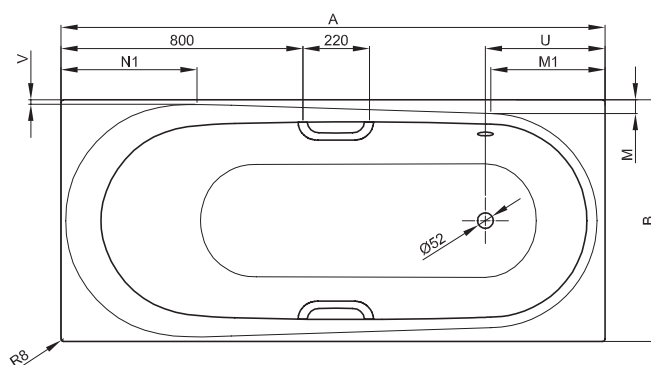
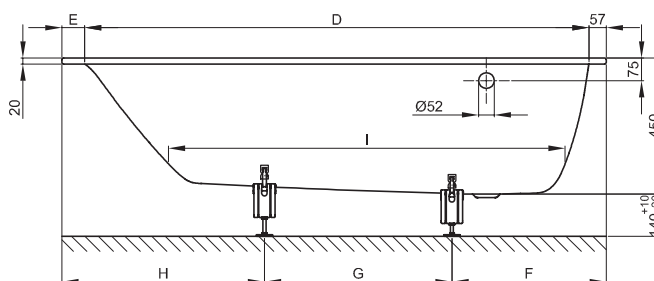


Abb. Fußende rechts, Überlauf hinten  
Bestell-Nr. 1640, 1641, 1642, 1643



Design: Tesseraux + Partner

Abmessung	A	B	D	E	F	G	H	I	K	M	M1	N	N1	U	V	W	Bestell-Nr.	Nutzinhalt**
170 x 75 x 45 cm	1700	750	1580	65	470	580	650	1250	540	43	355	445	420	374	15	445	1620 FE rechts, Überlauf vorne	155 Liter
170 x 75 x 45 cm	1700	750	1580	65	470	580	650	1250	540	43	355	445	420	374	15	445	1640 FE rechts, Überlauf hinten	155 Liter
170 x 80 x 45 cm	1700	800	1580	65	470	580	650	1250	540	70	355	445	420	374	40	445	1623 FE rechts, Überlauf vorne	155 Liter
170 x 80 x 45 cm	1700	800	1580	65	470	580	650	1250	540	70	355	445	420	374	40	445	1643 FE rechts, Überlauf hinten	155 Liter
180 x 80 x 45 cm	1800	800	1670	75	470	660	670	1310	575	45	375	460	450	395	15	495	1621 FE rechts, Überlauf vorne	182 Liter
180 x 80 x 45 cm	1800	800	1670	75	470	660	670	1310	575	45	375	460	450	395	15	495	1641 FE rechts, Überlauf hinten	182 Liter
190 x 90 x 45 cm	1900	900	1770	75	520	660	720	1380	650	50	410	530	520	432	15	585	1622 FE rechts, Überlauf vorne	228 Liter
190 x 90 x 45 cm	1900	900	1770	75	520	660	720	1380	650	50	410	530	520	432	15	585	1642 FE rechts, Überlauf hinten	228 Liter

Alle Angaben in mm.

\*\* Nutzinhalt: Wasserinhalt abzüglich 70 Liter Verdrängung. Produktionsbedingte Änderungen und Toleranzen vorbehalten.