

反面



De


GEBRAUCHSANLEITUNG

Buch Licht

VORREDE
Vielen Dank für den Kauf unserer Buch Licht. Ihr Kauf enthält unsere kostenfreie 1-Jahres-Garantie. Wenn Sie irgendwelche Fragen oder Probleme haben, können wir Ihnen bei Ihren Produkten helfen. Bitte verbinden Sie uns durch support@luminolite.com mit Ihrer Amazon Bestellnummer.

PACKUNGSINHALT

Buch Licht ----- x 1
 Micro-USB-Kabel ----- x 1
 Gebrauchsanleitung ----- x 1
 Tragetasche ----- x 1

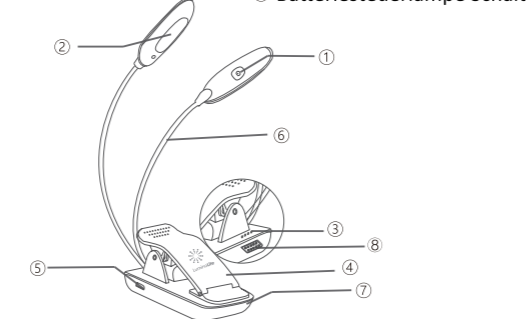


SPEZIFIKATIONEN

Artikel	Daten
Lichtquelle	10*LED(6Warm&4Weiß)
Leistung	2W(Max)
Lichtstrom	69lm(Max)
Batteriekapazität	1000mAh

STRUKTURDIAGRAMM

- ① Netzschalter
- ⑤ Micro USB-Schnittstelle
- ② LED – Lichtquelle
- ⑥ Flexibles Gänsehaut
- ③ Erhebung Indicator Light
- ⑦ Leichte Basis
- ④ Klammer
- ⑧ Batteriesteuerlampe Schalter



BATTERIEN

Bitte laden Sie das Lichter vor der ersten Verwendung mit einem Micro-USB-Kabel auf. Das blaue Licht hört auf zu blinken.

BEDIENUNG

Bedienung	Funktion
1. Klick	Niedrige Helligkeit
2. Klick	Mittlere Helligkeit
3. Klick	Hohe Helligkeit
4. Klick	Ausschalten
lange drücken	Anpassung der farbtemperatur (3 ebenen)

HINWEIS

- Sie sollten ihr Licht aufladen, wenn es zu schwach wird. Es kann auch vermeiden, dass die Batterie vollständig herunter läuft.
- Nicht zerlegen das Licht ohne die Unterstützung von Profis.
- Halten Sie das Licht fern von Feuer, Hitze und Sonnenlicht.

- Trennen Sie das Micro-USB-Kabel, wenn das Licht vollständig aufgeladen ist.
- Verwenden Sie keine Reinigungsmittel oder andere Lösungsmittel, um das Licht zu reinigen.
- Das Produkt kann nur über den 5V-Adapter / USB-Anschluss aufgeladen werden, andernfalls kann es zu einem Produktfehler kommen.


WARNUNG

Wenn die Batterie die Flüssigkeit austritt, nicht berühren Flüssigkeiten, waschen Sie Ihre Hände sofort.

Vermeiden Siees, auf LEDs zu starren oder in die Augen von Menschen zu strahlen

Luminolite ist nicht verantwortlich für jede andere Art von Schäden, die durch unsachgemäßen Anwendung seiner Produkte verursacht werden, einschließlich direkter, indirekter oder zufälliger Folgen.
www.Luminolite.com

正面



EN

Instruction Manual


Book Light

PREFACE

Thank you for purchasing our Book Light. Your purchase includes our free 1-year limited warranty. If you have any questions or issues about the product, please contact us at support@Luminolite.com with your Amazon Order ID.

PACKAGE CONTENTS

Book Light ----- x 1
 Micro USB Cable ----- x 1
 User Manual ----- x 1
 Carry Bag ----- x 1

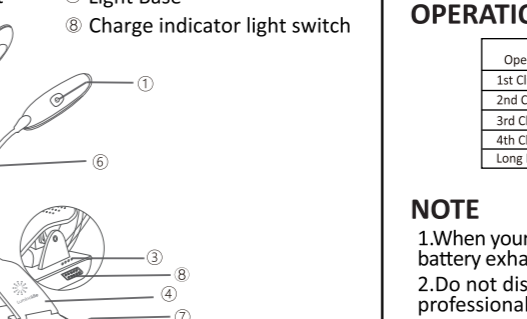


SPECIFICATIONS

Item	Data
Light Source	10*LED(6Warm&4White)
Power	2W(Max)
Luminous Flux	69lm(Max)
Battery Capacity	1000mAh

STRUCTURE DIAGRAM

- ① Power Button
- ⑤ Micro USB Interface
- ② LED Light Source
- ⑥ Flexible gooseneck
- ③ Charging Indicator Light
- ⑦ Light Base
- ④ Light Clip
- ⑧ Charge indicator light switch



BATTERY

Please charge the light with Micro USB cable before the first use. The indicator light blue light will stop flashing when the light is fully charged.

OPERATION

Operation	Function
1st Click	Low Brightness
2nd Click	Medium Brightness
3rd Click	High Brightness
4th Click	Turn Off
Long Press	Adjust Color Temperature(3levels)

NOTE

- When your light is very dim, you should charge it in time to avoid battery exhausted and prolong the battery life.
- Do not disassemble the light without the support from professional.
- Keep the light away from the fire and high temperature.

- Please unplug the Micro USB cable when the light is fully charged.
- Do not use cleaner or other solvents to clean the light.
- The product can only be charged by 5V Adapter/USB Port, otherwise it may cause product failure.

WARNING

If unit has leaking fluids, do not touch fluids, wash hands immediately.

Avoid staring at the LED lights when turned on.

Luminolite is not responsible for the consequences, whether direct, indirect or accidental, or for any other type of damage arising or resulting from the improper use of the product.

www.Luminolite.com