

Ficha Técnica

## CICA-CARE<sup>◇</sup>

### Lámina de gel adhesiva para tratamiento de cicatrices



#### Descripción

Lámina de gel de silicona, suave, autoadhesiva y semioclusiva, fabricada con silicona de grado médico y reforzada con una membrana externa de silicona.

#### Indicaciones

Utilización temporal en cicatrices existentes y en nuevas cicatrices hipertróficas o queloides. Utilización temporal como terapia profiláctica sobre heridas cerradas para prevenir la aparición de cicatrices hipertróficas o queloides.

#### Recomendaciones

Lavar CICA-CARE dos veces al día en una solución jabonosa suave y no aceitosa. Aclarar con agua templada, secar y reaplicar sobre la cicatriz limpia y seca. Evitar secar CICA-CARE™ con cualquier objeto de papel ya que se puede adherir a la lámina.

Para incrementar la tolerancia de la piel a CICA-CARE™, comenzar aplicándolo sólo durante 4 horas al día durante los primeros días. Aumentar a 8 horas durante los dos días siguientes e incrementar el tiempo de aplicación dos horas diarias hasta llegar a las 24 horas, momento en el que se alcanza el óptimo desarrollo del tratamiento.

Cuando CICA-CARE™ esté deteriorado o resulte difícil su limpieza, debe cambiarse la lámina (cada 14/28 días). Deberá incrementarse la frecuencia de cambio cuando se ubique sobre una articulación o en un área de constante rozamiento.

El tratamiento debe prolongarse de 2 a 4 meses.

## Características

- Autoadhesiva
- Duradera
- Adaptable a los contornos del cuerpo (p.ej. lóbulos de la oreja)
- Reutilizable – puede lavarse y reutilizarse
- Económica
- Fácil de usar
- Máxima comodidad para el paciente
- Muy flexible/inclínico.
- Fácil de aplicar y retirar.

#### Instrucciones de uso

1. Abrir el envase, extraer la lámina CICA-CARE™ con papel protector.
  2. Cortar según la forma y tamaño de la cicatriz. En cicatrices grandes usar varias láminas colocando una a continuación de la otra.
  3. Retirar el papel protector y situar la parte adherente sobre la cicatriz o herida cerrada.
  4. Evitar la utilización de pomadas en el área a tratar ya que se puede interferir en la eficacia del producto.
  5. Si bien CICA-CARE™ es auto-adhesiva, puede también utilizarse un vendaje elástico fino o esparadrapo.
  6. Mantener el resto de la lámina sobrante en el envase y conservarlo
- Si se estira el apósito, no se muestran signos tales como ondulaciones y ralladuras.

#### Composición:

Gel de silicona de grado médico con enlaces cruzados de polidimetilsiloxano


#### Especificaciones técnicas

Lámina flexible, transparente, inodora, libre de burbujas visibles (espesor en el centro de la lámina 1,5mm – 2,5mm).  
Capa superior no adherente  
Penetración :4,5 – 9,0mm

# CICA-CARE◊ Lámina de gel adhesiva para tratamiento de cicatrices










## Presentación

Código Producto	Descripción	Unidades / Envase	Unidad mínima de venta	Código EAN
66250704	CICA- CARE 12 x 6cm	1	1	5000223413231

Certificación	Composición	Conservación		Fabricante
<b>ON</b> nº 0086 <b>CE</b> nº MD 76718 <b>Clase CE</b> I, no estéril 	Libre de Látex  LATEX FREE  	 72 meses   Manténgase en un lugar seco	 No se exponga a luz solar   Temperatura almacenamiento 25°C   No reutilizar	Smith & Nephew Medical Limited Hull HU3 2BN England  Distribuidor Smith & Nephew S,A, de C.V.

Re. San.: INVIMA2015DM-001436-R2

## Leyenda símbolos

 No contiene látex	 Producto esterilizado por irradiación
 Caducidad	 No reutilizar
 Manténgase en lugar seco	 Temperatura de almacenamiento
 No exponer el producto a la radiación solar	 No utilizar si el envase está abierto o dañado
 Fabricante	

Smith&Nephew Colombia SAS  
 Calle 100 N° 7-33 Torre 1 Piso  
 3, Bogotá  
 Tel: 57 (1) 605 7373  
 www.smith-nephew.com

◊Marca registrada  
 Smith&Nephew