

HORNO A GAS

BLACK GN

SAP: 51181

—• CARACTERÍSTICAS GENERALES

- Gas Natural
- Cristal templado
- Negro
- Capacidad de 56 l
- Función grill / Convector / Spiedo giratorio
- Sistema corta gas (termocupla)
- Sistema de vahos ventilada
- 4 Programas de cocción
- Mandos touch y perillas
- Peso bruto 34,6 kg
- 3 Cristales en puerta
- Instalación dentro de mueble
- Luz halógena en cabina
- Encendido eléctrico
- Timer digital
- 1 Parrilla cromada
- 1 Bandeja esmaltada



—• DIMENSIONES

| | |
|--|--------------------|
| Dimensión de producto: (alto x ancho x profundidad) | 595 x 595 x 565 mm |
| Dimensión de encastre: (TRASLAPADO) (alto x ancho x profundidad) | 580 x 560 x 560 mm |
| Dimensión de encastre: (EMBUTIDO) (alto x ancho x profundidad) | 600 x 600 x 580 mm |

—• INFORMACIÓN TÉCNICA

| | |
|------------------------------|-------------------------|
| Tensión | 220 V |
| Potencia | 40 W |
| Intensidad | 0,18 A |
| Tipo de conexión | Tomacorriente / Directo |
| Potencia calorífica superior | 4 450 BTU |
| Potencia calorífica inferior | 7 200 BTU |

ASISTENCIA TÉCNICA - SAT 923805686 | 952387957 | repcion@kitchencenter.pe,
satrepcion@kitchencenter.pe

CONSULTAS: Tiendas y Web: ventas@kitchencenter.pe

INMOBILIARIAS: kluyo@kitchencenter.pe, satinmobiliarias@kitchencenter.pe

AV. ALFREDO BENAVIDES N° 1981 - MIRAFLORES

WWW.KITCHENCENTER.PE

HORNO A GAS

BLACK GN

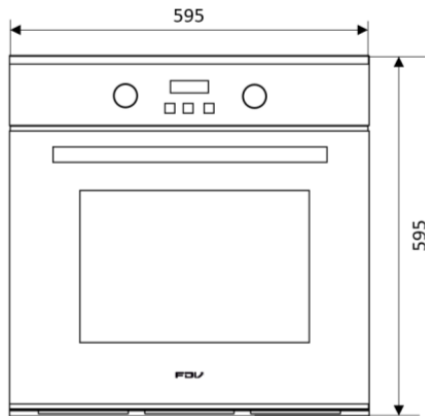


SAP: 51181

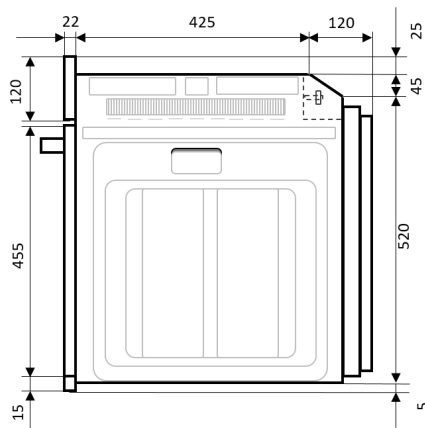
REQUERIMIENTOS DE INSTALACIÓN

A. Dimensiones de producto

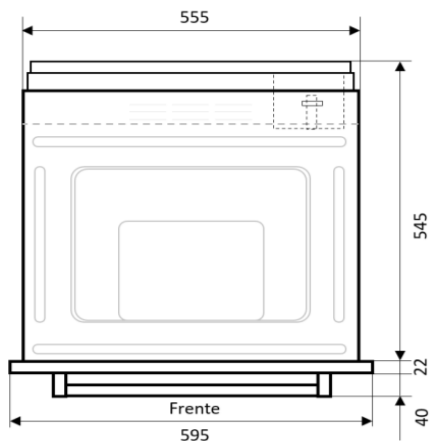
A1. General (mm)



A2. Vista lateral

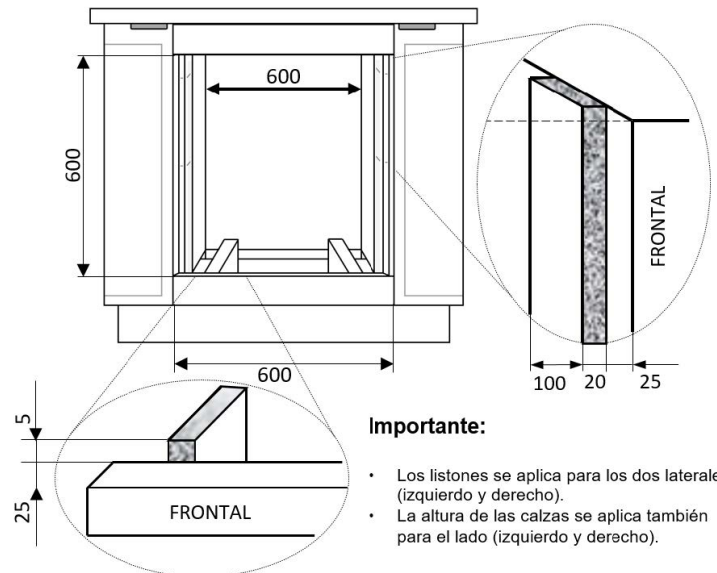


A3. Vista de planta

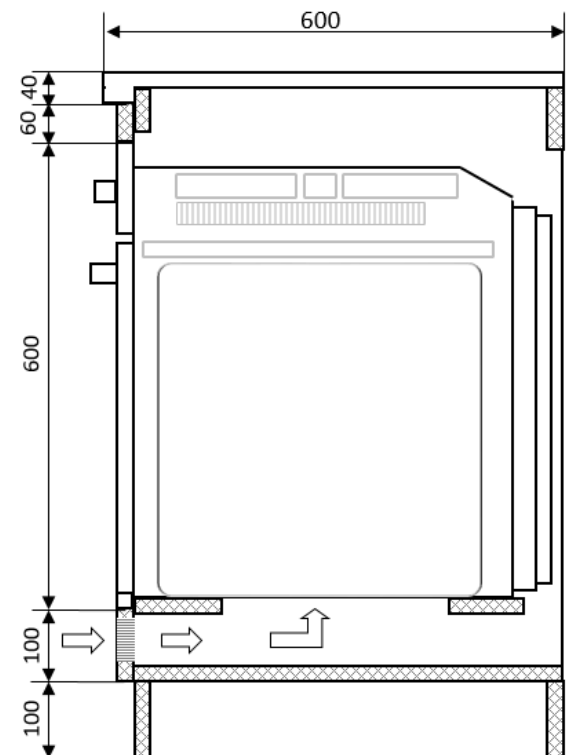


B. Diseño del mueble (EMBUTIDO)

B1. Elevación (típico) (mm)



B2. Vista lateral



ASISTENCIA TÉCNICA - SAT 923805686 | 952387957 | repcion@kitchencenter.pe,
satrepcion@kitchencenter.pe

CONSULTAS: Tiendas y Web: ventas@kitchencenter.pe

INMOBILIARIAS: kluyo@kitchencenter.pe, satinmobiliarias@kitchencenter.pe

AV. ALFREDO BENAVIDES N° 1981 - MIRAFLORES

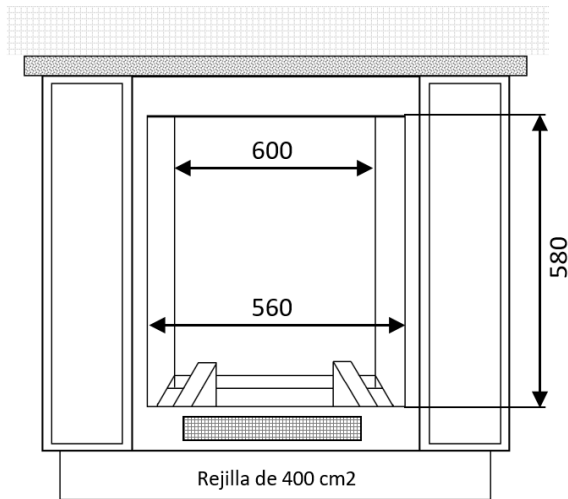
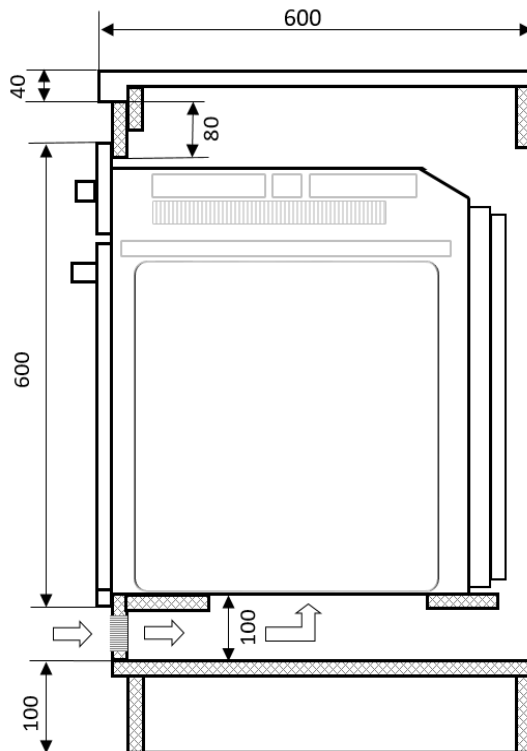
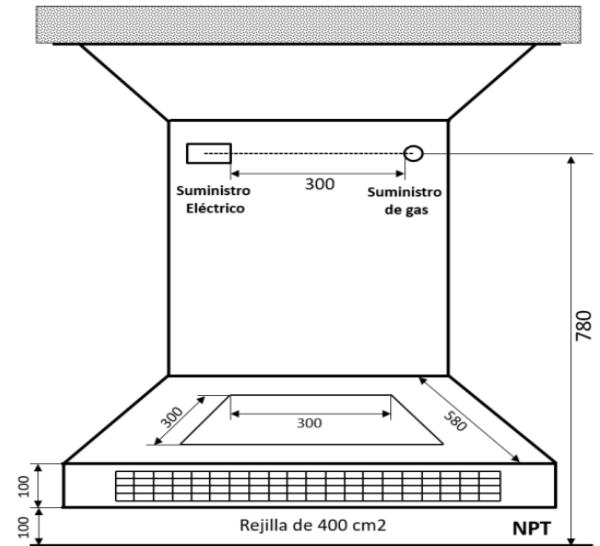
WWW.KITCHENCENTER.PE

KITCHEN
CENTER

HORNO A GAS

BLACK GN

SAP: 51181

FDV**REQUERIMIENTOS DE INSTALACIÓN****C. Diseño de mueble (Traslapado)****C1. Elevación (típico)****C2. Vista Lateral****D. Datos técnicos****D1. Ubicación de suministro****I. Eléctrico****Suministro:** Circuito de tomacorrientes**Tensión:** 220 V / 60 Hz**Tipo:** Monofásico**Protección:** Sistema de puesta a tierra**Conexión:** Tomacorriente 2P+T**- Tipo de gas:** GN**Presión (mbar):** 16-19**II. Encastre (Embutido)****Ancho:** 600 mm**Profundidad:** 580 mm**Altura:** 600 mm**III. Encastre (Traslapado)****Ancho:** 560 mm**Profundidad:** 560 mm**Altura:** 580 mm**Importante:**

- La base del horno debe apoyarse sobre una superficie firme. Puede conseguirse a través de una base completa o listones al mismo nivel del borde inferior de encastre.
- La base del horno debe tener comunicación con la rejilla frontal de forma que permita el ingreso suficiente de aire para una adecuada combustión.
- Si la base es completa debe efectuarse un corte de 300 x 300 mm.

ASISTENCIA TÉCNICA - SAT 923805686 | 952387957 | recepcion@kitchencenter.pe,
satrecepcion@kitchencenter.pe

CONSULTAS: Tiendas y Web: ventas@kitchencenter.pe

INMOBILIARIAS: kluyo@kitchencenter.pe, satinmobiliarias@kitchencenter.pe

AV. ALFREDO BENAVIDES N° 1981 - MIRAFLORES

WWW.KITCHENCENTER.PE