




koala
babycare

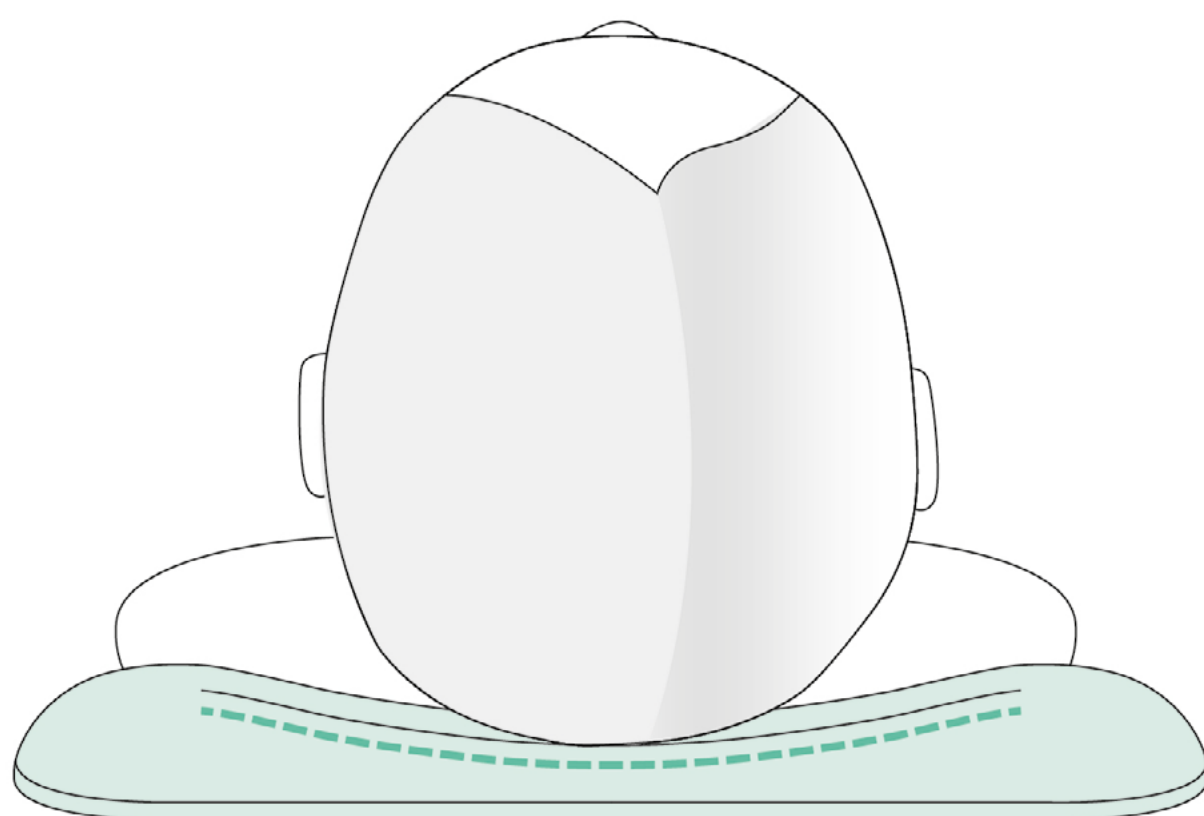
koala perfect head

manuale d'uso


1.



2.



3.



Come utilizzo Koala Perfect Head?

- 1) **Posiziona il bambino sempre in posizione supina** (con il viso rivolto verso l'alto).
- 2) **Posiziona la nuca del bambino al centro del foro:** in questo modo la pressione sarà distribuita in modo uniforme su tutto il cranio, evitando che la nuca tenda ad appiattirsi.
- 3) **Accertati che le spalle rimangano fuori dal cuscino:** questo consente di mantenere la corretta postura della schiena e della cervicale e fa sì che la nuca sia centrata nell'apposito foro.

Seguendo correttamente questi tre semplici passi, il memory foam distribuirà la pressione della testa del piccolo su una superficie ampia, riducendo le pressioni localizzate che causano la Plagiocefalia.

Il tuo bimbo nel corso della giornata sposta la testolina dal cuscino? Non preoccuparti, è normale che a partire dal secondo mese i bambini diventino più attivi e si muovano di più, cambiando posizione. Ti suggeriamo di controllarlo periodicamente per risistemare la sua testolina sul cuscino quando necessario, in modo da massimizzare la sua efficacia.

Raccomandiamo di utilizzare Koala Perfect Head sotto la supervisione di un adulto finché il bimbo non è in grado di rotolare su sé stesso autonomamente.

Come lavare Koala Perfect Head ?

La federa esterna è sfoderabile e lavabile in lavatrice a 30°.

Indicazioni per il lavaggio della federa:

- Se la federa è particolarmente sporca è possibile lavarla anche a 40°. Tuttavia, con lavaggi a questa temperatura non è garantita la medesima resistenza del cotone.
- Ci raccomandiamo di non candeggiare, non stirare, non pulire a secco e non utilizzare smacchiatori con solventi.

È fondamentale non lavare il cuscino interno in memory foam. Se immerso in acqua, il memory foam la assorbirà, perdendola la sua forma e diventando inutilizzabile.

Come è fatto Perfect Head ?

Federa: 75% Cotone, 25% Polyester

Cuscino: 100% Memory Foam



koalababycare.com

help@koalababycare.com