




koala
babycare


koala perfect head maxi

mode d'emploi

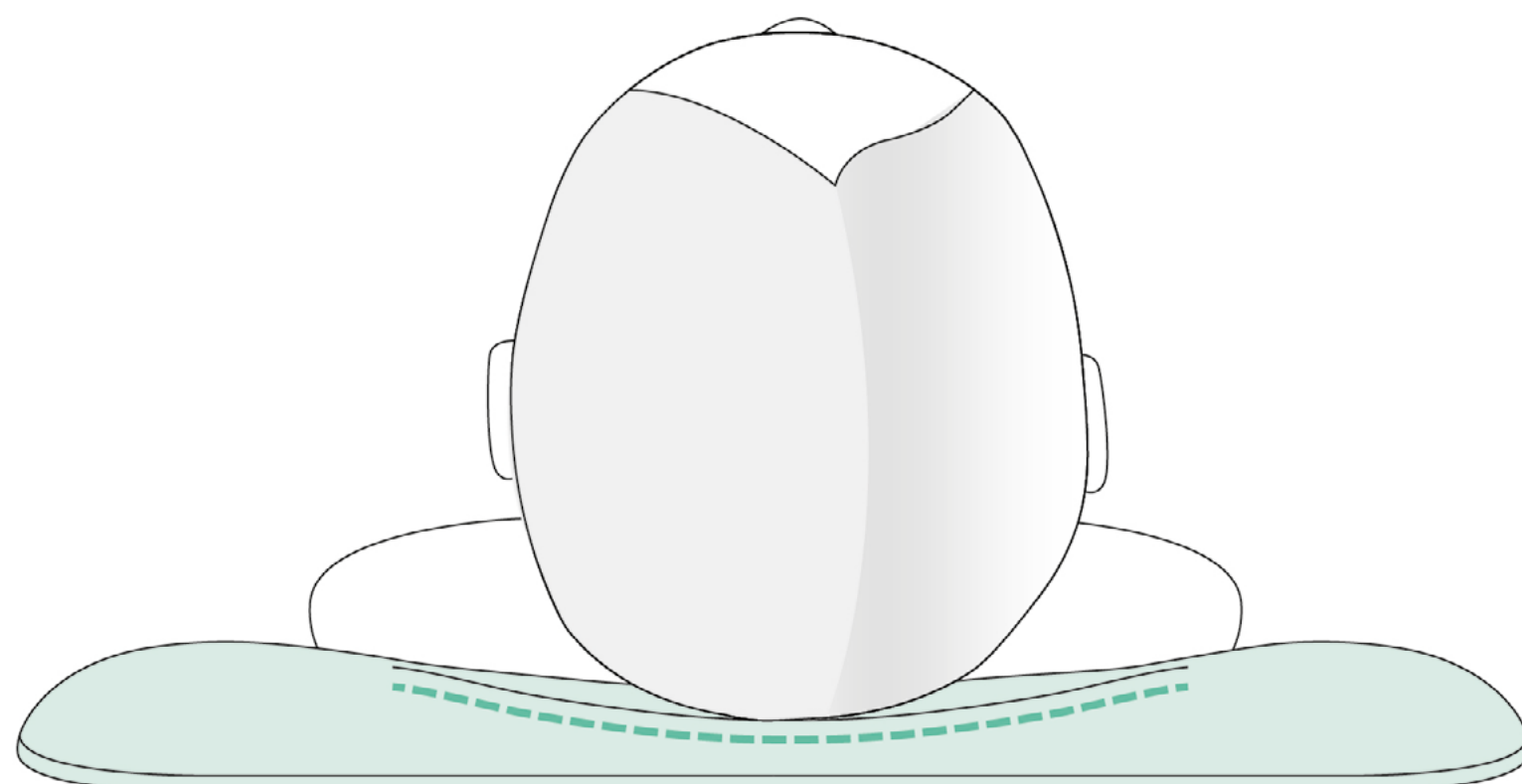
1.

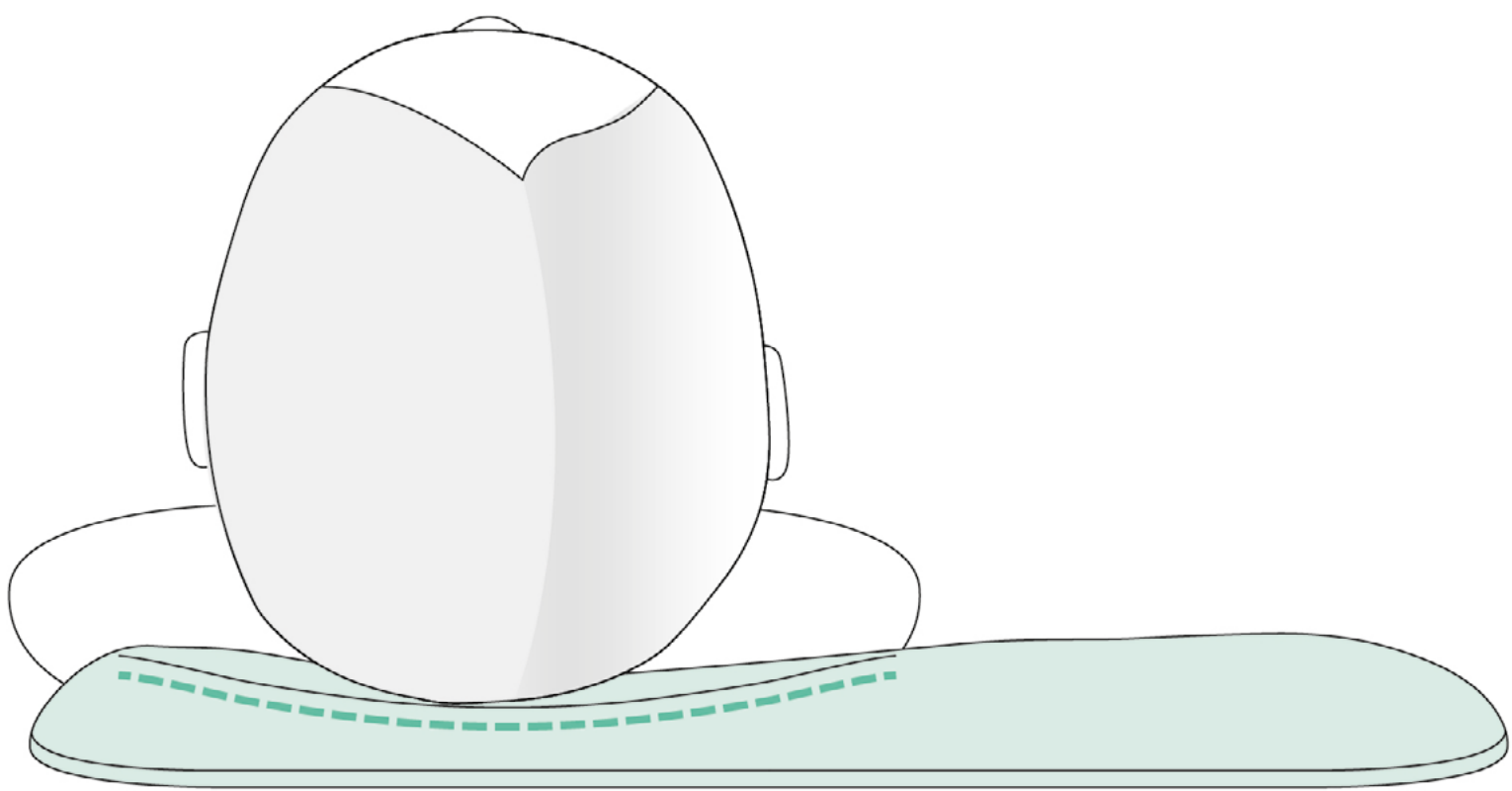
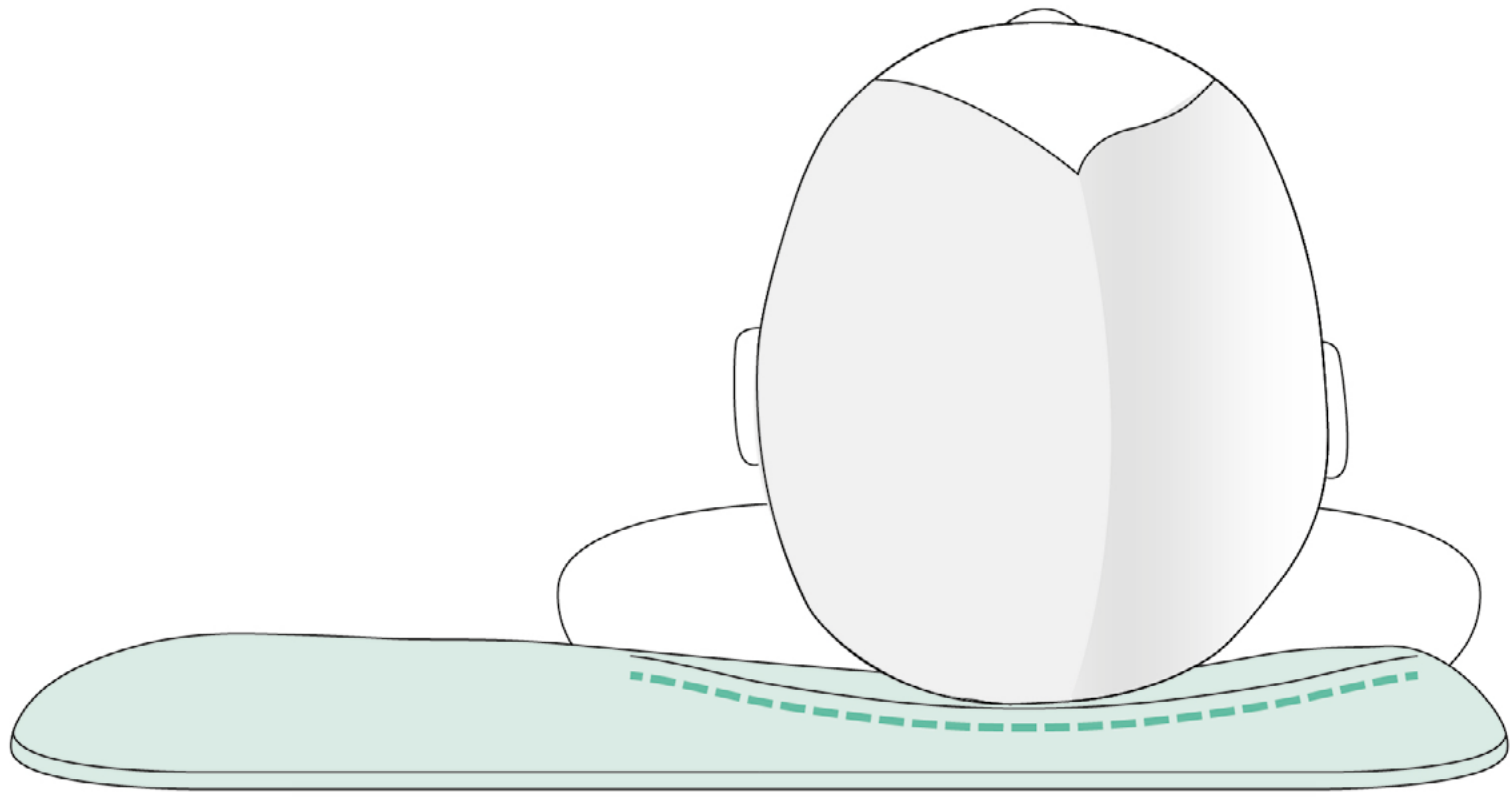


2.



3.





Comment utiliser Koala Perfect Head Maxi ?

Koala Perfect Head Maxi n'est pas un simple oreiller pour bébé, mais un dispositif médical de classe 1 pour la prévention et le traitement de la Plagiocéphalie et de la Brachycéphalie.

Koala Perfect Head Maxi est spécialement conçu pour être utilisé dans des supports tels que : berceau, table à langer, landau, poussette lorsqu'elle est inclinée, transat.

Il est utilisé jusqu'au 36 mois du bébé. Il est idéal aussi bien dans les premiers jours que lorsque l'enfant grandit et commence à bouger davantage. En effet, sa taille (50 cm) permet à l'enfant de bouger librement latéralement sans que sa tête ne sorte de l'oreiller, combinant ainsi le besoin de prévention de la Plagiocéphalie et de la Brachycéphalie avec le développement psychomoteur physiologique.

- 1. Placez toujours l'enfant couché sur le dos** (le visage vers le haut) jusqu'à l'âge de 1 an.
- 2. Placez la nuque du bébé au centre du trou:** de manière à ce que la pression soit bien répartie uniformément sur tout le crâne, évitant que la nuque ne s'aplatisse.
- 3. Assurez-vous que les épaules restent à l'extérieur de l'oreiller:** cela permet de maintenir la bonne posture du dos et du cou, garantissant que la nuque soit centrée dans le trou approprié.

En suivant correctement ces trois étapes simples, la memory foam répartira la pression de la tête du bébé sur une grande surface, réduisant ainsi les pressions localisées qui causent la Plagiocéphalie.

Votre bébé retire-t-il la tête de l'oreiller pendant la journée ? Ne vous inquiétez pas, il est normal que les bébés à partir du deuxième mois deviennent plus actifs et bougent davantage, en changeant de position. Nous vous suggérons de le vérifier périodiquement pour repositionner sa tête sur l'oreiller lorsque cela est nécessaire, afin de maximiser son efficacité.

L'épaisseur réduite de l'oreiller a été conçue pour assurer une posture idéale de la tête et du dos et empêcher le cou de se pencher vers la poitrine, en gardant les voies respiratoires toujours ouvertes.

Nous vous recommandons d'utiliser le Koala Perfect Head *Air* sous la surveillance d'un adulte jusqu'à ce que le bébé soit capable de se déplacer tout seul, conformément aux directives de l'OMS.

Comment laver Koala Perfect Head Maxi ?

La taie d'oreiller extérieure est amovible et lavable en machine à 30°.

Instructions pour laver la taie d'oreiller :

- Si la taie d'oreiller est particulièrement sale, elle peut également être lavée à 40°. Cependant, avec un lavage à cette température, la même résistance que le coton n'est pas garanti.
- Nous vous recommandons de ne pas blanchir, de ne pas repasser, de ne pas nettoyer à sec et de ne pas utiliser de détachants avec des solvants.

Il est essentiel de ne pas laver l'oreiller interne en memory foam. Si elle est immergée dans l'eau, la mousse à mémoire de forme l'absorbera, perdra sa forme et deviendra inutilisable.

Comment est fabriqué Koala Perfect Head Maxi ?

Taie d'oreiller : 75 % coton, 25 % polyester

Oreiller : 100 % Memory Foam



koalababycare.com
help@koalababycare.com