


# PERFECT HEAD MAXI



Dispositif médical  
de classe 1



# Qui nous sommes

**Koala Babycare** est né début 2017 de deux jeunes ingénieurs passionnés de Business et d'Innovation et qui ont créé les oreillers pour la prévention et le traitement des cas de Plagiocéphalie Positionnelle : **Koala Perfect Head, Koala Perfect Head Maxi et Koala Perfect Head Breastfeeding.**

Les oreillers ont été conçus en se basant sur une analyse minutieuse des besoins des nouveaux parents et des solutions déjà présentes sur le marché, dans le but de créer **des aides optimales pour la prévention et le traitement des cas de Plagiocéphalie Positionnelle.**

La texture des trois versions du **Koala Perfect Head** a été conçue pour placer la tête du bébé de manière délicate mais efficace.

Le design unique des coussins a été brevetée et a obtenu le **marquage CE** en tant que **dispositif médical de classe I** et la reconnaissance en tant que **produit ergonomique** par l'Institut de la santé et de l'ergonomie allemand (IGR), témoignant de la valeur de ses caractéristiques.

Les matériaux de construction ont également été choisis avec un soin extrême : les deux coussins sont en mousse à mémoire de forme BASF de très haute qualité, tandis que la taie d'oreiller en coton est respirante, douce, et est certifiée **OEKO TEX.**

Ce manuel contient des simples recommandations pour une utilisation pratique, correcte et sûre de l'oreiller et des conseils précieux pour le positionnement de votre **bébé** .

En cas de doute, n'hésitez pas à nous contacter par e-mail à :

**[info@koalababycare.com](mailto:info@koalababycare.com)**

Nous saurons vous aider et vous conseiller avec la plus grande gentillesse et disponibilité !

# Plagiocéphalie Positionnelle

La **Plagiocéphalie Positionnelle** est un syndrome encore peu connu, bien que les cas aient fortement augmentés depuis les directives de l’OMS (Organisation Mondiale de la Santé) pour un sommeil sûr qui ont suggéré, en 1992, de laisser les bébés dormir sur le dos et sans oreiller.

Les os du crâne sont reliés les uns aux autres de manière très faible les premiers mois de la vie des nouveau-nées et, pour cette raison, si une pression prolongée est appliquée au même point du crâne, les os peuvent bouger.

Ce phénomène est dénommé **Plagiocéphalie Positionnelle (autrement appelée tête plate)**.

Cela peut arriver si, par exemple, votre bébé dort dans la même position chaque nuit, pendant la sieste et à d’autres moments de la journée. **La position couchée sur le dos**, qui est la plus sûre pour la prévention du SMSN au cours de la première année de vie, si maintenue pendant une période prolongée, peut donc conduire à un aplatissement du crâne.

Connaître le problème est essentiel pour le diagnostiquer rapidement et initier des procédures correctives qui peuvent empêcher l’aggravation de la maladie et améliorer le bien-être de l’enfant.

Les médecins et les pédiatres sont le premier point de référence pour les nouveaux parents et il est donc essentiel qu’ils soient bien informés sur la Plagiocéphalie et comment la traiter de manière non invasive.

Pour en savoir plus sur les déformations crâniennes du nouveau-né, nous vous invitons à lire cet article du Dr Maria Antonietta Bonanno: **Cliquez ici**

# Quand la Plagiocéphalie Positionnelle peut-elle se produire?

- Les causes peuvent être **liées à l'accouchement**, comme une naissance jumelle (lorsque l'espace pour les foetus est limité) ou un très grand bébé qui bouge peu à l'intérieur du ventre.
- Elle peut également survenir **après la naissance** suite à la survenue de comportements différents, tels que le maintien excessif du nouveau-né pendant trop d'heures dans la même position, ou lorsque l'enfant préfère garder la tête toujours tournée dans une direction et développant ainsi un torticolis positionnel.

**Si vous remarquez une légère déformation, même légère, de la tête de votre bébé, parlez-en immédiatement à votre pédiatre.**

Pour en savoir plus sur les facteurs qui déterminent la Plagiocéphalie Positionnelle, regardez l'article vidéo du Dr Maria Antonietta Bonanno: **Cliquez ici**

# Koala Perfect Head Maxi


**Koala Perfect Head Maxi** peut être utilisé de 0 à 36 mois. Ses dimensions (50cm) le rendent idéal pour une utilisation dans le berceau et les lits de couchage comme next to me.

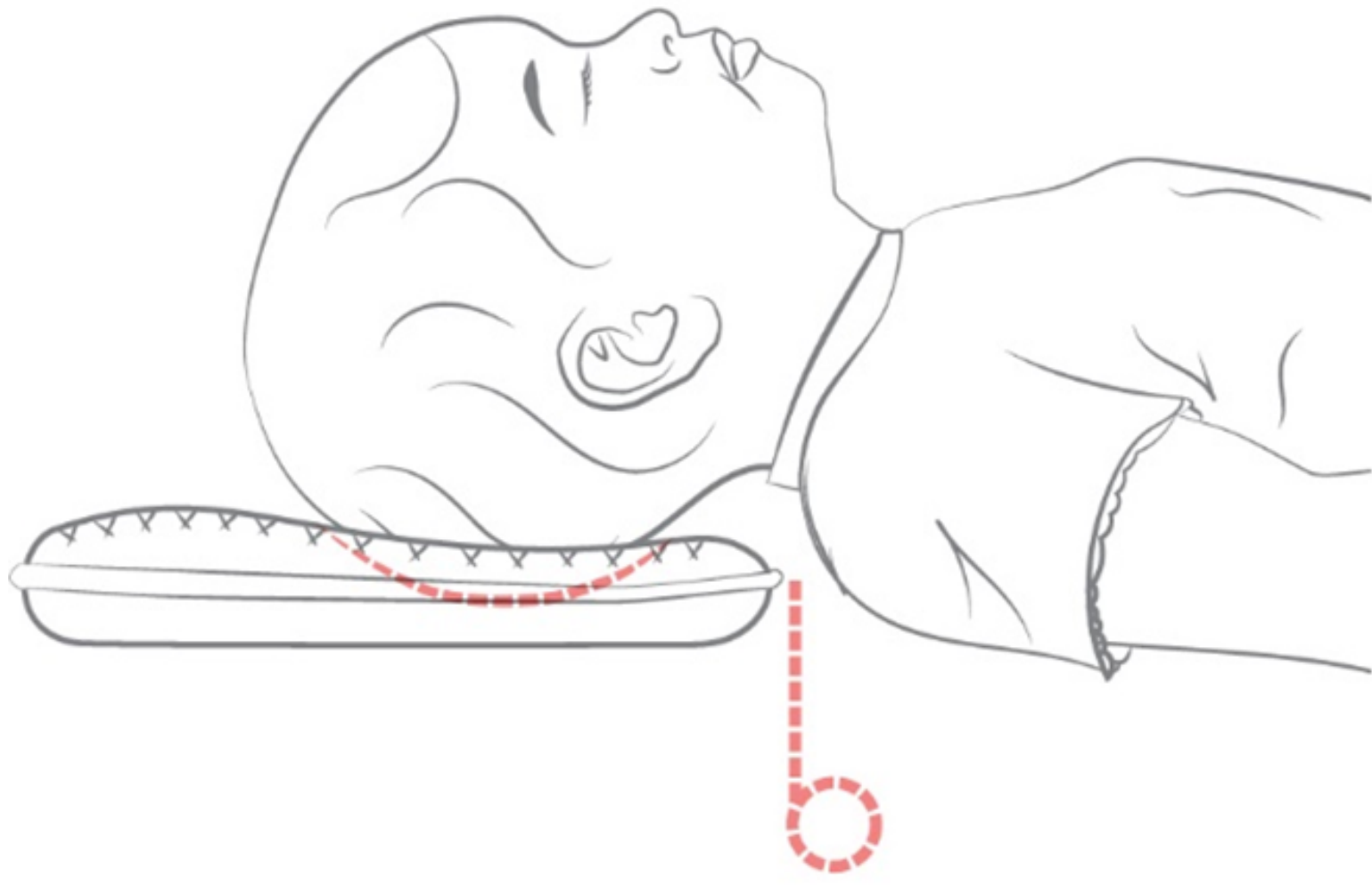
**Pour plus de sécurité, de 0 à 6 mois de vie (ou jusqu'à ce que le bébé soit encore capable de rouler sur lui-même) nous vous conseillons de l'utiliser sous la surveillance d'un adulte.**

En grandissant, les enfants commenceront à bouger davantage pendant le sommeil (surtout pendant la nuit lorsque le sommeil est prolongé) et **Koala Perfect Head Maxi**, grâce à ses dimensions, aide à garder la tête du bébé sur l'oreiller malgré les mouvements.

## Comment utiliser Koala Perfect Head Maxi?

1) Utiliser **Koala Perfect Head Maxi** dans les appareils appropriés : berceau ou berceau de couchage (par exemple next to me).





- 2) Placer toujours l'enfant en **position allongée sur le dos** (avec le visage tourné vers le haut) jusqu'à sa première année.
- 3) Placer la nuque du bébé au centre de l'oreiller, près du bassin central : cette structure particulière assure un maximum de confort à l'enfant qui peut bouger librement en grandissant. De plus, il garantit une répartition optimale de la pression du crâne même à l'extérieur du creux.
- 4) S'assurer que les épaules restent à l'extérieur de l'oreiller : cela vous permet de maintenir la bonne posture du dos et du cou et garantit que la nuque est centrée dans le trou approprié.
- 5) Si l'enfant est déjà atteint de **Plagiocéphalie Latérale**, pendant les heures d'éveil, il doit être placé du côté opposé à celui affecté par la Plagiocéphalie.
- 6) La mousse à mémoire de forme répartira la pression de la tête sur une très grande surface, réduisant ainsi les pressions localisées à l'origine de la Plagiocéphalie.
- 7) Pour une sécurité maximale, nous conseillons aux parents de ne pas partager leur lit car cela est considéré dangereux pour les enfants dans les premières années de la vie.

## **Que puis-je faire d'autre pour lutter contre la Plagiocéphalie Positionnelle ?**

Pour maximiser l'efficacité du produit, nous suggérons d'utiliser **Koala Perfect Head Maxi** en combinaison avec **Koala Perfect Head** et **Koala Perfect Head Breastfeeding**.

**Koala Perfect Head** a un design ultra-compact et léger et est conçu pour être transporté facilement. Son utilisation idéale est dans les landaus, transats, berceaux ou poussettes.

**Koala Perfect Head Breastfeeding**, quant à lui, est spécialement conçu pour protéger la tête du bébé pendant l'allaitement naturel et artificiel et peut être utilisé tout au long de la première année de vie.

En utilisant les oreillers de la gamme **Koala Perfect Head** et en **suivant des habitudes quotidiennes simples** comme celles ci-dessous, vous pouvez prévenir efficacement la Plagiocéphalie Positionnelle.

## Voici quelques habitudes simples que nous vous conseillons de suivre:

- Lors du changement du nouveau-né, attirer son attention avec un jouet pour qu'il bouge sa tête de gauche à droite: cela l'habitue à ne pas toujours garder la même position.
- Garder le bébé dans les bras autant que possible.  
L'utilisation d'une écharpe de portage ou d'un porte-bébé lors des siestes et des activités quotidiennes est préféré.
- Dans le berceau et dans le landau, la position des jouets change au cours de la journée afin de lui faire tourner la tête dans de différentes positions.
- Utiliser un oreiller d'allaitement : de cette façon, le bébé n'appliquera pas de pression directe sur votre bras.
- Le bébé se tournera toujours dans votre direction. Pour cette raison, si le bébé dort dans votre chambre, alternez la position du berceau pour qu'il ne se tourne pas toujours du même côté.
- Si possible, lorsqu'il est réveillé, le garder le moins possible dans son lit bébé, sa poussette et son transat!
- À partir du 2ème mois, et seulement s'il est éveillé et surveillé, effectuez le Tummy Time : le placer en position **couchée sur le ventre** en le stimulant à garder la tête droite, cette activité l'aidera à renforcer les muscles de la nuque et du dos.



# Comment laver Koala Perfect Head Maxi

**Nous recommandons de NE PAS LAVÉR LA MOUSSE À MÉMOIRE DE FORME (le coussin intérieur)!**

Si elle est immergée dans l'eau, la mousse à mémoire de forme absorbera celle-ci, perdra donc sa forme, et deviendra ensuite totalement inutilisable.

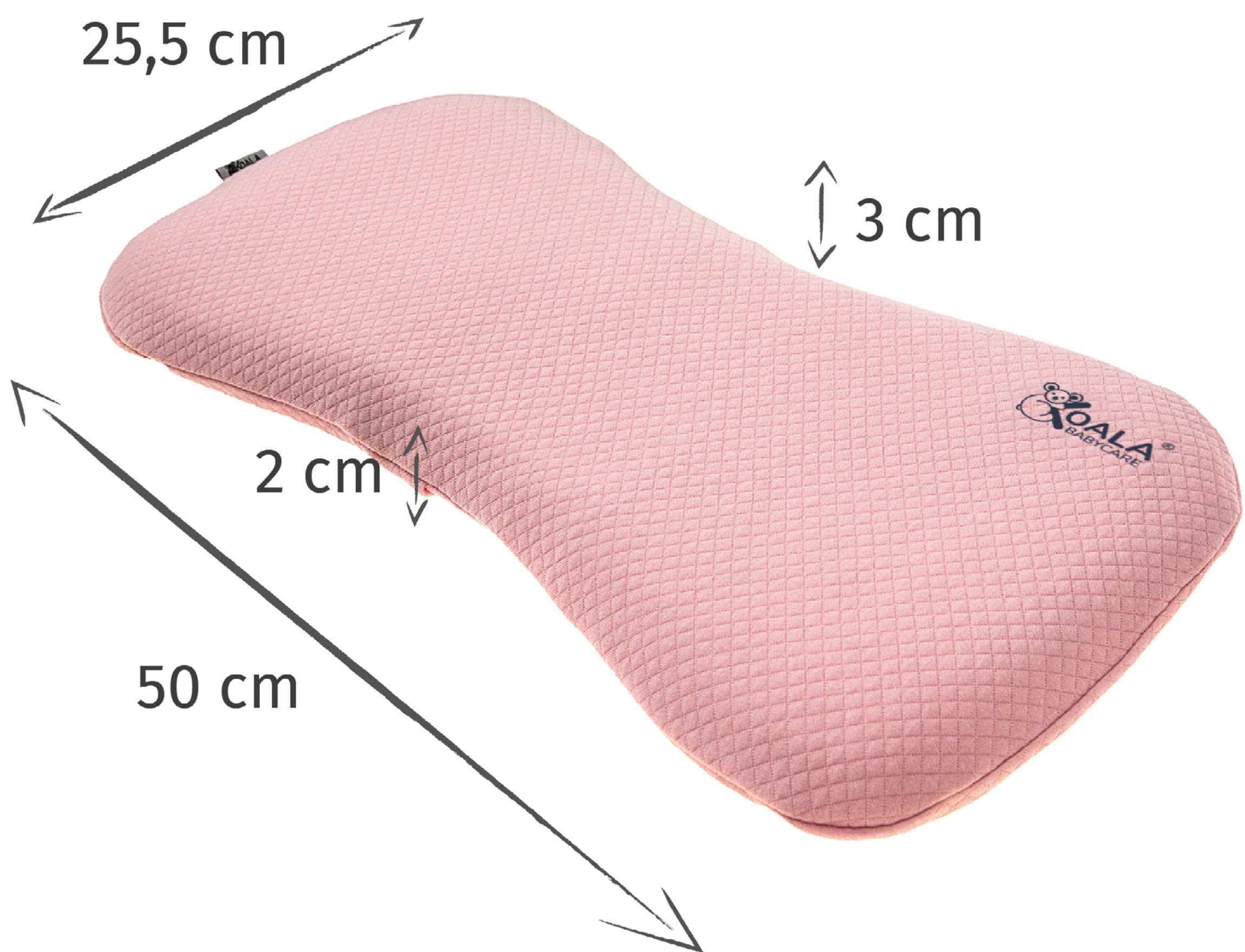
Si vous souhaitez laver le coussin intérieur, il est possible de mouiller un chiffon en coton ou en microfibre dans de l'eau tiède (possiblement en ajoutant une goutte de savon doux) et nettoyer les taches légèrement sans appliquer trop de pression. Ensuite, le laisser sécher dans un endroit bien aéré en gardant toujours la position horizontale et sans jamais le suspendre.

## **Quelques conseils pour laver les taies d'oreiller:**

- Température maximale : 30°C. Si les taies d'oreiller sont particulièrement sales, il est possible de les laver à 40°C. Cependant, nous ne garantissons pas que le coton durera indéfiniment en le lavant à cette température.
- Ne pas javelliser.
- Ne pas repasser.
- Ne pas nettoyer à sec et ne pas utiliser de détachants avec des solvants.

## De quoi est composé Koala Perfect Head Maxi?

- Dimensions: 50 X 25,5 X 3 cm
- Taie d'oreiller: 75% Coton, 25% Polyester
- Oreiller: 100% mousse à mémoire de forme



Rejoignez-vous la Community  
de Koala Babycare!



Inscrivez-vous à notre communauté,  
vous obtiendrez jusqu'à **20% de réduction**  
pour l'achat de produits Koala Babycare!  
Qu'attendez vous?

<https://koalababycare.com/koala-family>