




# PERFECT HEAD



Dispositif médical  
de classe 1





# Qui nous sommes

**Koala Babycare** est né début 2017 de deux jeunes ingénieurs passionnés de Business et d'Innovation et qui ont créé les oreillers pour la prévention et le traitement des cas de Plagiocéphalie Positionnelle : **Koala Perfect Head, Koala Perfect Head Maxi et Koala Perfect Head Breastfeeding.**

Les oreillers ont été conçus en se basant sur une analyse minutieuse des besoins des nouveaux parents et des solutions déjà présentes sur le marché, dans le but de créer **des aides optimales pour la prévention et le traitement des cas de Plagiocéphalie Positionnelle.**

La texture des trois versions du **Koala Perfect Head** a été conçue pour placer la tête du bébé de manière délicate mais efficace.

Le design unique des coussins a été brevetée et a obtenu le **marquage CE** en tant que **dispositif médical de classe I** et la reconnaissance en tant que **produit ergonomique** par l'Institut de la santé et de l'ergonomie allemand (IGR), témoignant de la valeur de ses caractéristiques.

Les matériaux de construction ont également été choisis avec un soin extrême : les deux coussins sont en mousse à mémoire de forme BASF de très haute qualité, tandis que la taie d'oreiller en coton est respirante, douce, et est certifiée **OEKO TEX.**

Ce manuel contient des simples recommandations pour une utilisation pratique, correcte et sûre de l'oreiller et des conseils précieux pour le positionnement de votre **bébé** .

En cas de doute, n'hésitez pas à nous contacter par e-mail à :

**[info@koalababycare.com](mailto:info@koalababycare.com)**

Nous saurons vous aider et vous conseiller avec la plus grande gentillesse et disponibilité !

# Plagiocéphalie Positionnelle

La **Plagiocéphalie Positionnelle** est un syndrome encore peu connu, bien que les cas aient fortement augmentés depuis les directives de l’OMS (Organisation Mondiale de la Santé) pour un sommeil sûr qui ont suggéré, en 1992, de laisser les bébés dormir sur le dos et sans oreiller.

Les os du crâne sont reliés les uns aux autres de manière très faible les premiers mois de la vie des nouveau-nées et, pour cette raison, si une pression prolongée est appliquée au même point du crâne, les os peuvent bouger.

Ce phénomène est dénommé **Plagiocéphalie Positionnelle (autrement appelée tête plate)**.

Cela peut arriver si, par exemple, votre bébé dort dans la même position chaque nuit, pendant la sieste et à d’autres moments de la journée. **La position couchée sur le dos**, qui est la plus sûre pour la prévention du SMSN au cours de la première année de vie, si maintenue pendant une période prolongée, peut donc conduire à un aplatissement du crâne.

Connaître le problème est essentiel pour le diagnostiquer rapidement et initier des procédures correctives qui peuvent empêcher l’aggravation de la maladie et améliorer le bien-être de l’enfant.

Les médecins et les pédiatres sont le premier point de référence pour les nouveaux parents et il est donc essentiel qu’ils soient bien informés sur la Plagiocéphalie et comment la traiter de manière non invasive.

Pour en savoir plus sur les déformations crâniennes du nouveau-né, nous vous invitons à lire cet article du Dr Maria Antonietta Bonanno: **Cliquez ici**

# Quand la Plagiocéphalie Positionnelle peut-elle se produire?

- Les causes peuvent être **liées à l'accouchement**, comme une naissance jumelle (lorsque l'espace pour les foetus est limité) ou un très grand bébé qui bouge peu à l'intérieur du ventre.
- Elle peut également survenir **après la naissance** suite à la survenue de comportements différents, tels que le maintien excessif du nouveau-né pendant trop d'heures dans la même position, ou lorsque l'enfant préfère garder la tête toujours tournée dans une direction et développant ainsi un torticolis positionnel.

**Si vous remarquez une légère déformation, même légère, de la tête de votre bébé, parlez-en immédiatement à votre pédiatre.**

Pour en savoir plus sur les facteurs qui déterminent la Plagiocéphalie Positionnelle, regardez l'article vidéo du Dr Maria Antonietta Bonanno: **Cliquez ici**

# Koala Perfect Head

**Koala Perfect Head** a un design ultra-compact, léger et a été conçu pour être transporté facilement. Son utilisation idéale est dans les landaus, les transats, ou les poussettes : il accompagne le nouveau-né dans toutes ces situations dans lesquelles il doit nécessairement être en position allongée sur le dos.

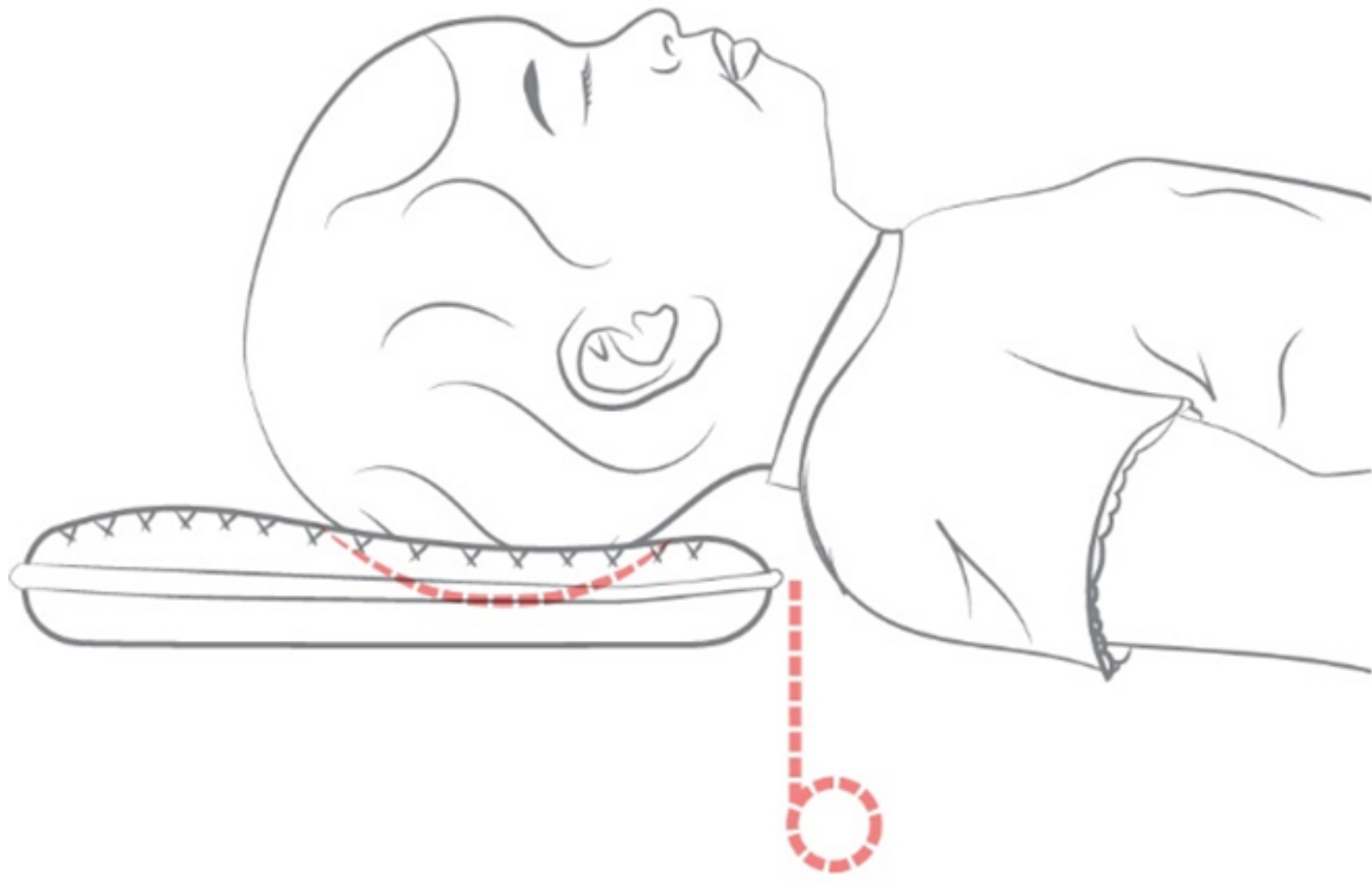
Pour plus de sécurité, de 0 à 6 mois de vie (ou jusqu'à ce que le bébé soit encore capable de rouler sur lui-même) nous vous conseillons de l'utiliser sous la surveillance d'un adulte.

## Comment utiliser Koala Perfect Head ?

1) Utiliser **Koala Perfect Head** dans le lit approprié : berceau, landau, poussette, transat.







- 2) Placer toujours l'enfant en **position allongée sur le dos** (avec le visage tourné vers le haut) jusqu'à sa première année.
- 3) Placer la nuque du bébé au centre du trou : de cette façon, la pression sera répartie uniformément sur tout le crâne, empêchant ainsi la nuque de s'aplatir.
- 4) Assurez-vous que les épaules de votre bébé restent à l'extérieur de l'oreiller : cela permettra de maintenir la bonne posture du dos et du cou et garantit que la nuque est centrée dans le trou approprié.
- 5) Si le bébé est déjà atteint de **Plagiocéphalie Latérale**, il devrait, pendant les heures d'éveil, être positionné sur le côté opposé à celui affecté par la Plagiocéphalie.
- 6) La mousse à mémoire de forme répartira la pression de la tête sur une grande surface et réduira ainsi les pressions localisées à l'origine de la Plagiocéphalie.
- 7) Pour une sécurité maximale, nous conseillons aux parents de **ne pas partager leur lit** car cela est considéré comme dangereux pour les enfants dans les premières années de vie

## **Cos'altro posso fare per combattere la Plagiocefalia posizionale?**

Pour maximiser l'efficacité du produit, nous conseillons d'utiliser **Koala Perfect Head** en combinaison avec **Koala Perfect Head Maxi** et **Koala Perfect Head Breastfeeding**.

**Koala Perfect Head Maxi** maintient la texture pratique et accueillante de Koala Perfect Head mais a été spécialement conçu pour être utilisé dans le lit. Sa largeur (50 cm) signifie que la tête du bébé ne glissera pas de l'oreiller suivant les mouvements que le bébé fera pendant son sommeil au fur et à mesure de sa croissance.

**Koala Perfect Head Breastfeeding**, quant à lui, est spécialement conçu pour protéger la tête du bébé pendant l'allaitement naturel aussi bien qu'artificiel et peut être utilisé tout au long de sa première année.

En utilisant les coussins de la ligne Koala Perfect Head et **en suivant des habitudes quotidiennes simples** comme celles ci-dessous, vous pourrez éviter efficacement la **Plagiocéphalie Positionnelle**.

## Voici quelques habitudes simples que nous vous conseillons de suivre:

- Lors du changement du nouveau-né, attirer son attention avec un jouet pour qu'il bouge sa tête de gauche à droite: cela l'habitue à ne pas toujours garder la même position.
- Garder le bébé dans les bras autant que possible.  
L'utilisation d'une écharpe de portage ou d'un porte-bébé lors des siestes et des activités quotidiennes est préféré.
- Dans le berceau et dans le landau, la position des jouets change au cours de la journée afin de lui faire tourner la tête dans de différentes positions.
- Utiliser un oreiller d'allaitement : de cette façon, le bébé n'appliquera pas de pression directe sur votre bras.
- Le bébé se tournera toujours dans votre direction. Pour cette raison, si le bébé dort dans votre chambre, alternez la position du berceau pour qu'il ne se tourne pas toujours du même côté.
- Si possible, lorsqu'il est réveillé, le garder le moins possible dans son lit bébé, sa poussette et son transat!
- À partir du 2ème mois, et seulement s'il est éveillé et surveillé, effectuez le Tummy Time : le placer en position **couchée sur le ventre** en le stimulant à garder la tête droite, cette activité l'aidera à renforcer les muscles de la nuque et du dos.



# Comment laver Koala Perfect Head

**Nous recommandons de NE PAS LAVER LA MOUSSE À MÉMOIRE DE FORME (le coussin intérieur)!**

Si elle est immergée dans l'eau, la mousse à mémoire de forme absorbera celle-ci, perdra donc sa forme, et deviendra ensuite totalement inutilisable.


Si vous souhaitez laver le coussin intérieur, il est possible de mouiller un chiffon en coton ou en microfibre dans de l'eau tiède (possiblement en ajoutant une goutte de savon doux) et nettoyer les taches légèrement sans appliquer trop de pression. Ensuite, le laisser sécher dans un endroit bien aéré en gardant toujours la position horizontale et sans jamais le suspendre.

**Quelques conseils pour laver les taies d'oreiller:**

- Température maximale : 30°C. Si les taies d'oreiller sont particulièrement sales, il est possible de les laver à 40°C. Cependant, nous ne garantissons pas que le coton durera indéfiniment en le lavant à cette température.
- Ne pas javelliser.
- Ne pas repasser.
- Ne pas nettoyer à sec et ne pas utiliser de détachants avec des solvants.

## De quoi est composé Koala Perfect Head?

- Dimensions: 26 × 23 × 3
- Taie d'oreiller: 75% Coton, 25% Polyester
- Oreiller: 100% mousse à mémoire de forme



Rejoignez-vous la Community  
de Koala Babycare!



Inscrivez-vous à notre communauté,  
vous obtiendrez jusqu'à **20% de réduction**  
pour l'achat de produits Koala Babycare!  
Qu'attendez vous?

<https://koalababycare.com/koala-family>