


Beta 16 SD



L'immagine mostra il motore con curva di scarico rialzata opzionale

BETA MARINE
5
ANNI DI GARANZIA
'SELF-SERVICE'





Solo per puro uso Diporto

BETA MARINE
2
ANNI DI GARANZIA
SAILDRIVE

Solo per puro uso Diporto

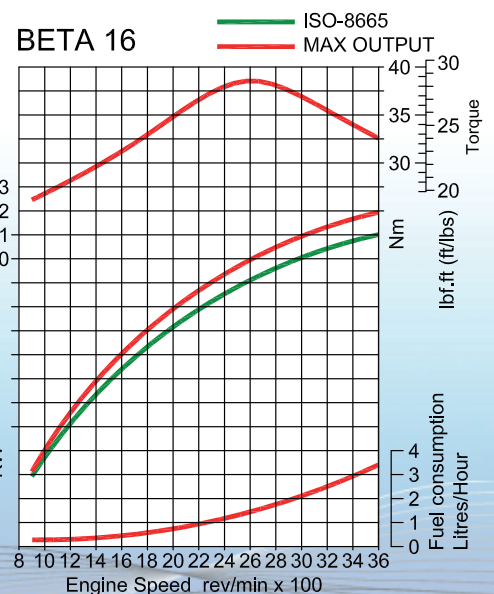
L'immagine del motore con Invertitore è a puro scopo illustrativo

Su base Kubota

	Cilindri	2
	Cilindrata	599cc
	Potenza	16hp max @ 3,600rpm
	Peso	95Kg
	Elica	N.B.*

Possiamo fornire un'indicazione per elica a 3 Pale RH basata su specifiche standard e riduzione 2:1.

*N.B. Per calcoli personalizzati sono necessari tutti i dati dell'imbarcazione.



Basata sul carico teorico dell'elica a massimo regime

Opzioni Pannelli di Controllo



Tipo "A"	Opt.	Tipo "B"	Opt.
Tipo "ABV"	Std.	Tipo "BW" stagno	Opt.
Tipo "ABVW" stagno	Opt.	Tipo "C" Deluxe	Opt.
		Tipo "CW" Deluxe stagno	Opt.

Opzioni Saildrive



SeaProp 60 Saildrive Leg	Std.
--------------------------	------

Kit Accoppiamento



Volvo		Bukh	
110S Saildrive	N/A	Bukh Saildrive	Std.
120S Saildrive	Std.	Yanmar	
130S Saildrive	Std.	SD20 Saildrive	Std.

Opzioni Alternatori

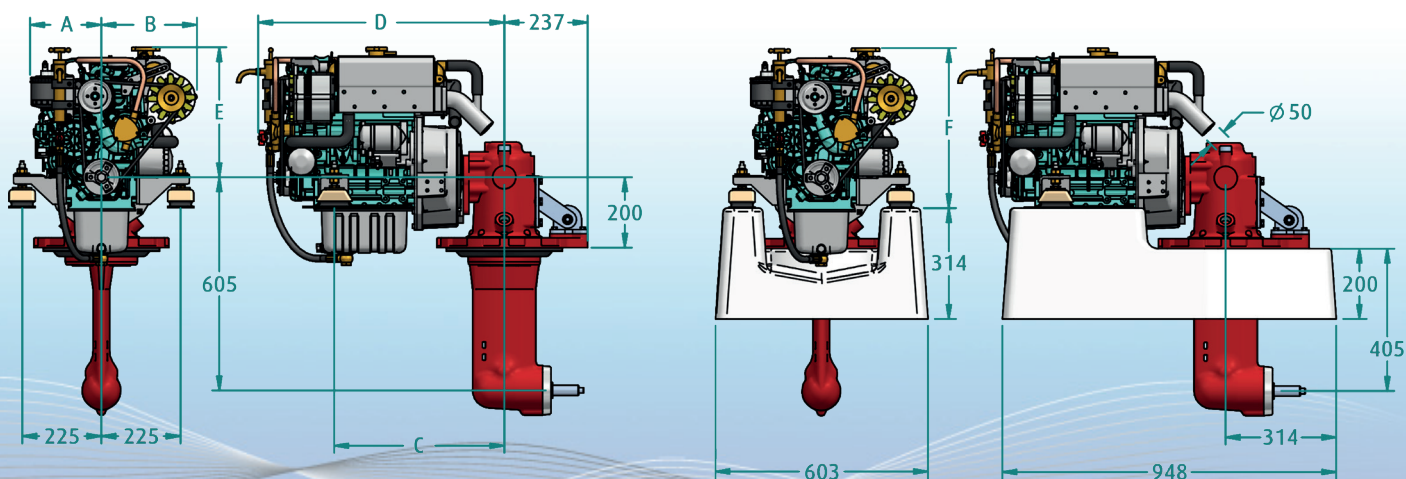


Alternatore 40 Amp, 12 Volt	Std.	Alternatore 70 Amp, 12 Volt al posto dello std	Opt.
		Separatore di carica 125 Amp, 12 Volt	Opt.

Dimensioni con Saildrive SeaProp 60



	A	B	C	D	E	F	Peso
Beta 16 SD	218	217	402	581	340	421	115Kg



Queste dimensioni sono accurate, i disegni ad uso illustrativo: visitate il sito internet o contattate il Rivenditore per informazioni dettagliate