



リンパ浮腫の方の
アンメット ビューティー ニーズ^{※1}の
実現を目指す「MAEÉ」から、
スキンケアアイテムが登場。

毎日のケアを、自分を心地よくととのえる時間に。
気持ちを「前へ」進める ボディ用保湿クリーム。

保湿できているのか分からないまま、
何となくケアしている

朝も保湿したいけど、べたついて
その後の着衣が大変

毎日たくさん使うので、
すぐになくなってしまふ

毎日の保湿ケアには、
多くのアンメット ビューティー ニーズ^{※1}が
眠っていました。

※1 まだ叶えられていない「美しくありたい」という想いのこと

毎日、心地よく、続けられるように。
リンパ浮腫と向き合う方の生活に着目して、開発しました。

季節や生活シーンに対応した
2種のラインアップ

ストレスなく続けられる
商品設計^{※2}

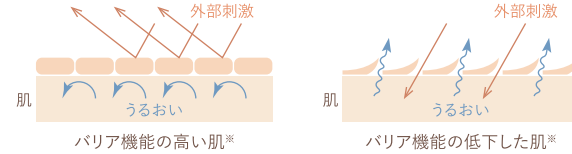
ポーラ・オルビスグループの
スキンケアへの知見・開発技術^{※2}

※2 感触、容器など

【リンパ浮腫と肌についての基礎情報】

■リンパ浮腫と肌

浮腫で肌が張って薄くなると、乾燥などの外部刺激から肌を守るバリア機能が低下しがちに。バリア機能が低下した肌は、うるおいが逃げて乾燥したり、炎症を起こしやすくなります。乾燥や炎症がひどくなって感染を起こすと、リンパ浮腫を悪化させてしまうことにつながるため、スキンケアで肌を良い状態に保つことが大切です。



※イメージ図

■スキンケアの方法

1年を通じて保湿剤を塗って、うるおいを補いましょう。保湿剤で肌をコーティングすることで、外部刺激から肌を守る効果も期待できます。また、毎日肌に触れて観察することで、異変に早めに気づくことができるため、浮腫の症状があってもなくてもおすすめの基本のケアといえます。

＜保湿剤の選び方＞

使用感・価格などから、好みに合せて無理なく続けられるものを選びましょう。乾燥しやすい場合はコクのあるクリームタイプ、べたつきが気になる場合はやわらかなじみの良いミルクタイプなど、使い分けられるのも良いでしょう。

＜弾性着衣を着ける前＞

保湿剤が十分になじまないまま着用すると、繊維の劣化を早めてしまう場合があるので、よく肌になじませてから着用しましょう。

＜入浴後＞

水気をふいたらすぐに塗りましょう。できるだけ早く塗ることで、水分が逃げるのを防ぎます。

こんなときは注意

浮腫が出やすい部分に赤み、湿疹、熱感などの症状が出た場合、蜂窩織炎などの感染を起こしている恐れがあります。セルフケアは中止し、医療機関を受診しましょう。

<医学監修>

亀田総合病院 リンパ浮腫センター センター長 医師 林 明辰

MAEÉ

公式オンラインストア
<https://maee.jp>

お問い合わせ窓口
E-mail: support@encyclo.co.jp



リンパ浮腫×ライフスタイルwebマガジン



エンサイクロスタイル 検索



[運営会社] 株式会社encyclo 〒104-0061 東京都中央区銀座1-7-7 ポーラ銀座ビル
<https://www.encyclo.co.jp/>



わたしを、進める。
MAEÉ

awake time

爽快な目覚めのように、すっきり前向きに。
その日の行動に向かうための時間を。



MAEÉ
ボディモイスタライザー
アウェイクタイム
240g ¥2,640(税込)

- テクスチャー** | とろけるようにのびる、軽いテクスチャー
- 香り** | フレッシュなハーバルシトラスの香り
- デザイン** | サニーイエローと陽光のデザインですっきりとした目覚めを表現

こんなシーンに…

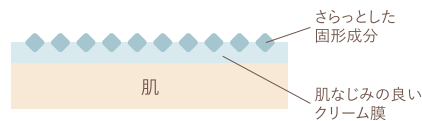
- ☑ 朝、お出かけ前など、手早く保湿をしたいときに
- ☑ 春夏など、べたつきが気になる季節に
- ☑ さらっとした仕上がりがお好みの方に

保湿機能

内側※“しっとり”、表面“するん”、で心地よく保湿

※角層

- ・表面にさらっとした固形成分が並び、べたつきにくい仕上がり。
- ・肌なじみのよい植物性オイル配合。角層にうるおいを届けます。



<開発のヒント>

ストッキングやスリーブを着ける前に、ベビーパウダーなどをはたくと、すべりが良くなって着けやすく。クリームで保湿し、表面はなめらかに仕上げる、という発想で、固形成分を配合して誕生しました。

hug time

一日の終わりに、やすらいだ気分へ。
自分をだきしめるように、いたわる時間を。



MAEÉ
ボディモイスタライザー
ハグタイム
240g ¥2,640(税込)

- テクスチャー** | なめらかにのびる、コクのあるテクスチャー
- 香り** | 幸福感に包まれるハーバルフローラルの香り
- デザイン** | ハグされたときのあたたかくつつみこまれる感覚をウォームピンクで表現

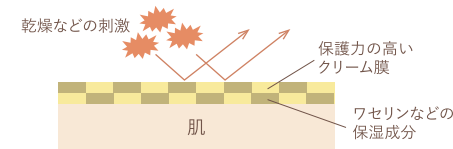
こんなシーンに…

- ☑ 夜、お風呂あがりなど、しっかり保湿をしたいときに
- ☑ 秋冬など、肌の乾燥が気になる季節に
- ☑ しっとりとした仕上がりがお好みの方に

保湿機能

肌をぴたっと覆って、しっかり保湿

- ・ミネラル成分による保護力の高い膜で、乾燥などの刺激から肌を守ります。
- ・保湿成分ワセリン配合。保湿感が長続きます。



<開発のヒント>

敏感肌向け化粧品にヒントを得た処方。なじませた後の肌に水を垂らすとコロコロとはじき、保護力の高い膜が肌をしっかり覆っていることが分かります。



使い方

適量を手にとり、保湿をしたい部分にやさしくなじませてください。

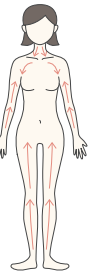
ご使用量の目安

1部位(両腕、片脚のひざ上など)につき指先〜第2関節くらいまで



塗り方のポイント

- ☑ こすらないようにやさしく
- ☑ 深呼吸して、香りを楽しみながら
- ☑ めぐりを意識して、末端から、体幹に向かって



おすすめの塗り方



胸もと

首から胸もとを通して、わきの方へ



腕

つけねまで、内側・外側にムラなく



おなか・腰

中心から外側へ、手のひら全体で



脚

後ろ側や足の裏も忘れずに



ワンプoint

最後に、手のひら全体で再度なじませると、べたつかずなめらかに

特に乾燥をケアしたい部分は、つつみこむように丁寧に

詳しい塗り方を動画でご覧いただけます。



※浮腫の症状などにより、異常が発生している肌に使用する場合は、主治医または皮膚科専門医等にご相談ください。