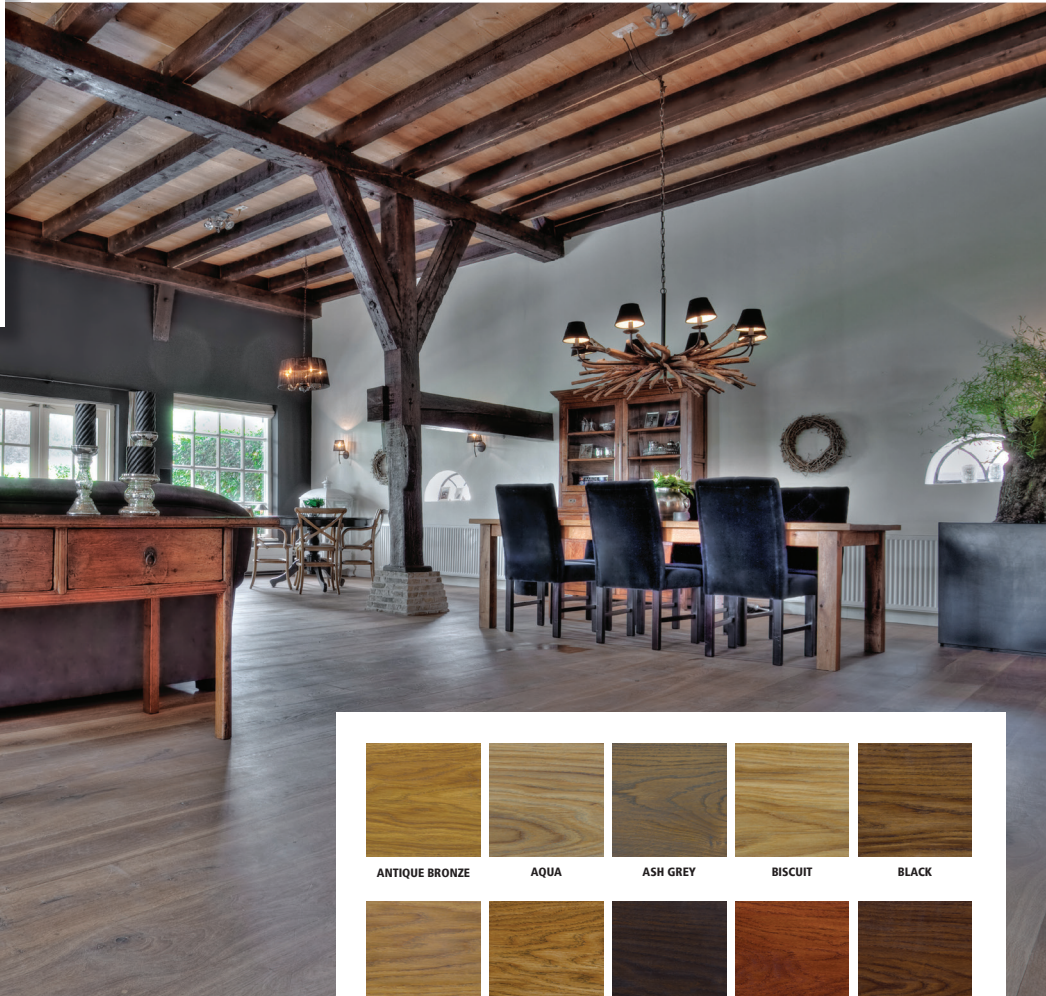


Rubio[®] MONOCOAT

TYLKO JEDNA WARSTWA BARWI
 I CHRONI TWOJE DREWNO!



TYLKO JEDNA WARSTWA BARWI I CHRONI TWOJE DREWNO!


RMC OIL PLUS 2C

Olej woskowy nowej generacji


Większa odporność i niebywała wydajność: 1 litr pokrywa do 50m²!
 Bez wody i rozpuszczalników! • 0% lotnych związków organicznych (0% VOC)! •
 40 kolorów z możliwością dowolnego mieszania!




13 kolejnych kolorów
 w Nowej Kolekcji!




ANTIQUE BRONZE AQUA ASH GREY BISCUIT BLACK




BOURBON CASTLE BROWN CHARCOAL CHERRY CORAL CHOCOLATE




CORNSILK COTTON WHITE DARK OAK GRIS BELGE HAVANNA




ICE BROWN MAHOGANY MIST MIST 5% MUD LIGHT



NATURAL OAK OLIVE OYSTER PINE



PURE SAVANNA SILVER GREY SKY GREY SLATE GREY



SMOKE SMOKE 5% SMOKED OAK STONE SUPER WHITE



TITANIUM GREY VANILLA WALNUT WHITE WHITE 5%

PROSTA APLIKACJA W ZALEDWIE 3 KROKACH:

Przygotowanie

Na początku przygotuj podłoże: odpowiednio wyszlifuj drewno, oczyść powierzchnię z resztek pyłu za pomocą RMC Cleaner. Pozostaw do wyschnięcia. Następnie zachowując wskazane proporcje dokładnie wymieszaj RMC Oil 2C komp. A z utwardzaczem komp. B.



Krok 1: Rozprowadź niewielką ilość produktu na powierzchni za pomocą pędzla, włókniny lub przy użyciu specjalistycznej maszyny polerskiej cienkim beżowym padem. Każdorazowo nakładaj olej na powierzchni 5-10 m².



Krok 2: Odczekaj kilka minut aż olej wniknie w podłoże.



Krok 3: Po ok. 15 min usuń nadmiar produktu za pomocą bezpyłowej szmatki lub przy użyciu maszyny polerskiej z białym padem. Po wytarciu powierzchnia powinna być sucha w dotyku. W dobrze wentylowanym pomieszczeniu powierzchnia jest gotowa do użytku 24-36 h od aplikacji produktu.

SATYNOWE WYKOŃCZENIE (OPCJONALNIE) - LAKIER OLEJNY 2C

Jeśli chcesz uzyskać satynowy wygląd wykończenia możesz zastosować jako kolejną warstwę lakier olejny RMC Oil Varnish 2C. Dzięki temu otrzymasz odporną na zdrapania warstwę nadając powierzchni ciepły, głęboki wygląd.

RMC Oil Varnish 2C można nakładać za pomocą maszyny polerskiej z czerwonym padem lub ręcznie. Przed położeniem lakieru powierzchnię należy dokładnie oczyścić za pomocą wody i mydła RMC Soap.



KONSERWACJA RMC UNIVERSAL MAINTENANCE OIL

uniwersalny olej konserwacyjny w 3 kolorach

RMC Universal Maintenance Oil jest uniwersalnym olejem przeznaczonym do konserwacji uprzednio olejowanych powierzchni drewnianych bez względu na to, jakiego produktu użyto pierwotnie. Produkt chroni je i odświeża kolor.

RMC Universal Maintenance Oil pielęgnuje podłoże, nadaje mu pełniejszy wygląd (lekko satynowy połysk) i zwiększa jego odporność na plamy.

Zabiegi konserwacyjne RMC Universal Maintenance Oil nie wymagają profesjonalnych umiejętności.



RMC FR OIL - SYSTEM OLEJOWANIA OPÓŹNIAJĄCY ZAPŁON

Jedyny w swoim rodzaju system olejowania ograniczający palność - odpowiada klasie Bfl-s1

UWAGA: wszystkie oleje RMC Oil Plus 2C oraz Hybrid Wood Protector nie powodują utraty klasy ogniowej B-S1 przy zabezpieczeniu materiałów drewnianych, drewnopochodnych i innych budowlanych.

