

RUBIO MONOCOAT HYBRID WOOD PROTECTOR

RMC Hybrid Wood Protector to produkt „jednowarstwowy”, barwiący i zapewniający ochronę drewna na zewnątrz po nałożeniu pojedynczej warstwy. Stanowi ochronę na fasadach, tarasach, oknach, drzwiach, meblach ogrodowych i pomostach przed warunkami atmosferycznymi i odbarwieniami. Łatwe nakładanie i późniejsza konserwacja powierzchni czyni go produktem wyjątkowo przyjaznym dla użytkownika.

INFORMACJE O PRODUKCIE

› Charakterystyka ogólna

- Oparty na technologii RMC ze zintegrowanym stabilizatorem UV
- 0% LZO, nie zawiera wody ani rozcieńczalników
- Uniwersalny: odpowiedni na prawie wszystkie gatunki drewna we wnętrzach i na zewnątrz
- Dostępny w 12 podstawowych kolorach oraz w 8 modnych kolorach POP
- Łatwy w aplikacji
- Szybkoschnący
- Bardzo wydajny i ekonomiczny
- Nie tworzy powłoki lakierniczej, nie robi zacieków
- Renowacje przeprowadza się tym samym olejem, bez konieczności szlifowania

› Dane techniczne

- Stan skupienia: ciecz
- Zapach: oleju lnianego
- Lepkość: 0.95 - 1.3kg/L
- VOC: 0 g/L
- QUV: testowane zgodnie z normą EN 927-6

› Kolory

Standardowe:




NATURAL

TEAK

ROYAL

PURE



GREY

WHITE

LIGHT GREY

LOOK IPÉ




BLACK

TAUPE

CHOCOLATE

CHARCOAL

POP colours:



DRAGONFRUIT

LAGOON

SUNFLOWER



VEGGIE

SUNSET

DOLPHIN



PIGLET

POPPY



UWAGA:

- Pigmenty zawarte w olejach RMC Hybrid Wood Protector zapewniają ochronę drewnu przed szarzeniem. Wersja oleju Pure nie zawiera barwników, stąd proces szarzenia drewna będzie zachodził naturalnie, w zależności od czynników atmosferycznych.
- Aplikacja oleju w jasnym kolorze (White, Natural, itp.) na elementy pionowe nie jest zalecana
- Możliwe jest zintensyfikowanie wybarwienia RMC Hybrid Wood Protector poprzez zastosowanie warstwy podkładowej RMC Sunprimer HWP. Przed użyciem należy zapoznać się z informacjami zawartymi w karcie technicznej.

› Opakowania



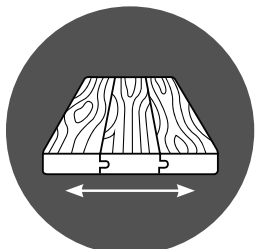
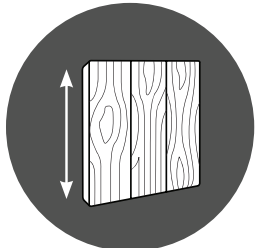
Butelka plastikowa 20 ml, 100 ml i 0,5 L, puszka metalowa 1 L i 2,5 L

› Przechowywanie

Produkt należy przechowywać w oryginalnym opakowaniu do 36 miesięcy od daty produkcji w suchym pomieszczeniu. Nie dopuścić do przemrożenia.

APLIKACJA

› Metody aplikacji

		 RMC Hybrid Wood Protector	 RMC Sunprimer HWP & RMC Hybrid Wood Protector
 Poziomo	Taras	✓	NIE
	Stoły, krzesła,...	✓	✓ [*] Należy dodać 10% utwardzacza RMC Accelerator!
 Pionowo	Fasady	✓	✓ [*] Należy dodać 10% utwardzacza RMC Accelerator!
	Okna, drzwi,...	✓	✓ [*] Należy dodać 10% utwardzacza RMC Accelerator!

✓^{*}
Należy dodać 10% utwardzacza
RMC Accelerator!

UWAGA: NA ZEWNĄTRZ I DO WNĘTRZ!

Przy zabezpieczaniu tarasów produkt RMC Hybrid Wood Protector wymaga dodania 10% utwardzacza **RMC Accelerator**. Olej nadaje się również do zastosowania wewnątrz na parkiety, do mebli łazienkowych i na blaty kuchenne. Ze względu na nadmierne zużycie ww powierzchni konieczne jest dodanie 10% utwardzacza **RMC Accelerator**.

› Sposób użycia

NA ZEWNĄTRZ

KROK 1. Dokładnie usuń resztki pozostałej warstwy ochronnej drewna. Następnie umyj powierzchnie przy zastosowaniu RMC Exterior Wood Cleaner.

KROK 2. Przed użyciem dokładnie wymieszaj olej. Jeśli planujesz zabezpieczenie tarasu, fasady, stołu lub krzeseł, wówczas konieczne jest dodanie do oleju 10% utwardzacza RMC Accelerator.

KROK 3. Na całkowicie suchą powierzchnię drewna nanieś warstwę oleju RMC Hybrid Wood Protector przy pomocy płaskiego pędzla lub zastosuj pędzel RMC Standard 220.

KROK 4. Pozwól olejowi zareagować z drewnem, pozostawiając go na powierzchni przez ok. 10 min. Wyrównaj olej na powierzchni drewna używając tego samego pędzla, ale nie dokładając więcej produktu.

KROK 5. Po ok. 5 min zbierz dokładnie nadmiar oleju z powierzchni stosując niestrzępiący się materiał. Powierzchnia powinna być prawie sucha w dotyku. W przypadku deski ryflowanej usuń nadmiar oleju czystym pędzlem. Ważne jest dokładne usunięcie nadmiaru oleju. Jeśli po dotknięciu dłonią olej pozostawia na niej ślad, oznacza to że nie został dostatecznie usunięty.

KROK 6. Pozostaw do wyschnięcia na 24 h. Całkowite utwardzenie następuje po 7 dniach.

KROK 7. Pierwszą konserwację zaleca się przeprowadzić tym samym produktem już po pierwszym roku. Kolejne renowacje przeprowadzać wg indywidualnego uznania użytkownika.

› Porady

- Przed przystąpieniem do olejowania przygotuj drewno używając wyłącznie produktów RMC.
- Podczas aplikacji oleju unikaj nadmiernie nasłonecznionych miejsc i wilgoci, zapewnij temperaturę otoczenia powyżej 10 °C.
- Nie zakrywaj świeżo zabezpieczonego drewna. Powierzchnie możesz użytkować dopiero po wyschnięciu.
- Powierzchnie poziome należy dokładnie wytrzeć do sucha, a przed przystąpieniem do olejowania pozostawić do wyschnięcia przez 24-36h, jeśli drewno narażone było na działanie deszczu.

WEWNĄTRZ

KROK 1. Szlifuj powierzchnię, a następnie dokładnie usuń pozostałości kurzu i pyłu stosując RMC Cleaner.

KROK 2. Dokładnie wymieszaj olej z utwardzaczem dodając 10 % RMC Accelerator.

KROK 3. Na suchą i oczyszczoną powierzchnię nanieś niewielką ilość oleju przy użyciu bezpyłowego materiału lub zastosuj pędzel RMC Standard 100.

KROK 4. Pozwól olejowi zareagować z drewnem, pozostawiając go na powierzchni przez kilka minut.

KROK 5. Następnie zbierz dokładnie nadmiar oleju z powierzchni. Powinna być sucha w dotyku.

KROK 6. Pozostaw do wyschnięcia na 24 h zapewniając dobrą cyrkulację powietrza. Całkowite utwardzenie następuje po 7 dniach.

UWAGA

Produkt jest gotowy do użytku, nie należy go rozcieńczać.

Materiały nasiąknięte olejem mogą ulec samozapłonowi, dlatego po użyciu należy je umieścić w pojemniku z wodą.

ZASTOSOWANIE PRZEMYSŁOWE

Produkt może być stosowany na liniach przemysłowych. W celu uzyskania niezbędnych informacji prosimy o kontakt z działem technicznym.

Przy zastosowaniu przemysłowym konieczne jest użycie **10% utwardzacza RMC Accelerator** w połączeniu z olejem RMC Hybrid Wood Protector.

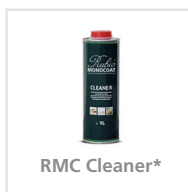
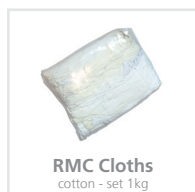
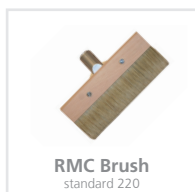
› Wydajność

- Na zewnątrz: 1 L = ± 30 m²
- Do wewnątrz: 1 L = ± 50 m²

Podane wartości są orientacyjne, zależą od rodzaju i przygotowania drewna oraz metody aplikacji oleju.

Zalecamy wykonanie próby na mniejszym elemencie, by doprecyzować wielkość zużycia.

› Narzędzia



*Narzędzia mogą być czyszczone RMC Cleaner.

› Powiązane produkty



Zachęcamy do odwiedzenia naszej strony internetowej www.rubiomonocoat.com,
na której prezentujemy pełny asortyment naszych produktów służących barwieniu i ochronie drewna we wnętrzach i na zewnątrz.

DOSTARCZONE PRZEZ:

Odpowiedzialność: Na użytkownika spoczywa odpowiedzialność za ustalenie, na podstawie własnoręcznie przeprowadzonych prób, czy produkt nadaje się do wykonania wybranego zabiegu. Muylle Facon NV nie odpowiada za wynik w konsekwencji ewentualnej szkody. Informacje podane powyżej mogą ulec zmianie, co znajdzie swoje odbicie w uaktualnionych kartach danych technicznych. Nie ponosimy odpowiedzialności za niezadowolający efekt prac wynikły z przyczyn niezwiązanych z jakością produktu. Niniejsze dane techniczne powstały w oparciu o powszechnie dostępne informacje i wiedzę. Najbardziej aktualne karty danych technicznych są dostępne na życzenie oraz prezentowane na stronie internetowej.
Data utworzenia karty danych technicznych: 05/06/2020. Przed użyciem produktu należy zapoznać się z informacją na temat bezpieczeństwa.



Rubio[®] MONOCOAT

MUYLLE  FACON

Muylle Facon BV
Ambachtenstraat 58
8870 Izegem (BELGIUM)

+32 (0) 51 30 80 54
Fax +32 (0) 51 30 99 78
info@muyllefacon.be

www.rubiomonocoat.com