

**GYMOTION®
 CIRCUS PLAYLAND™**



Stage 1
 Lay & Play



Stage 2
 Tummy & Play



Stage 3
 Sit & Play



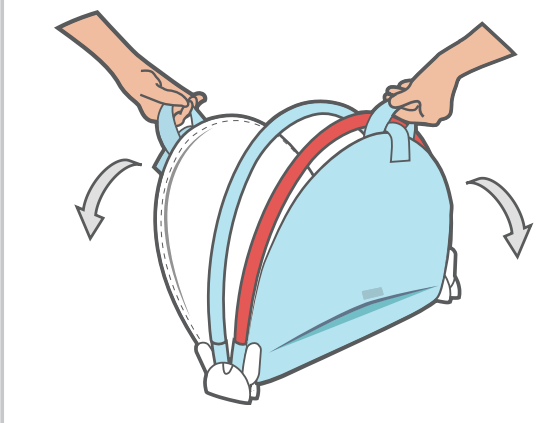
(en) Includes

(fr) Comprend • (es) Incluido • (pt) Incluído • (de) Enthält
 (it) Include • (nl) Inclusief • (ru) В комплект входит



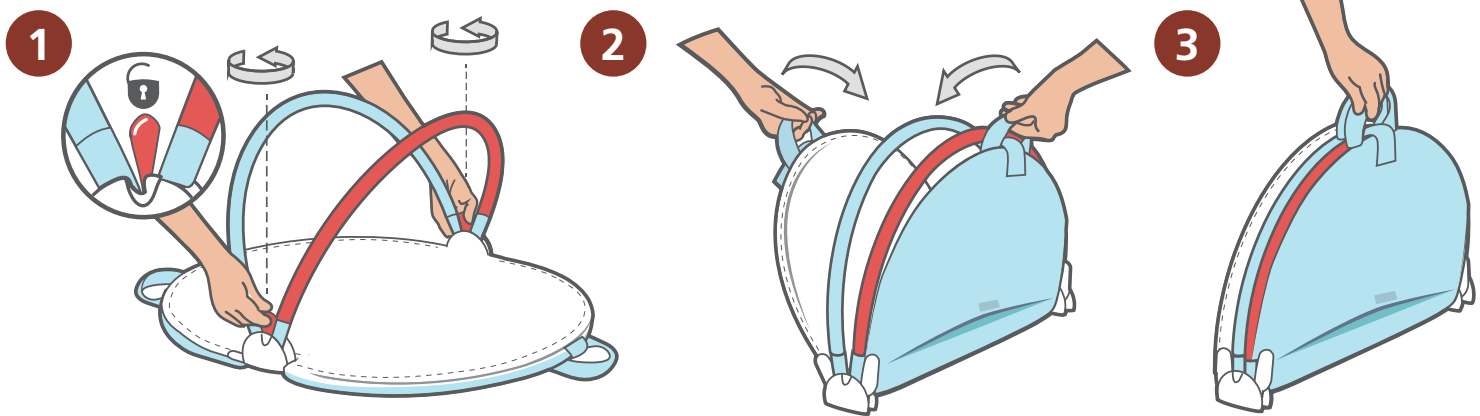
(en) Open

(fr) Ouvrir • (es) Abierto • (pt) Abrir
 (de) Öffnen • (it) Aperto • (nl) Openen • (ru) Открыть



1-3 (en) Close

(fr) Fermer • (es) Cerrado • (pt) Fechar • (de) Schließen
 (it) Chiuso • (nl) Sluiten • (ru) Закреть



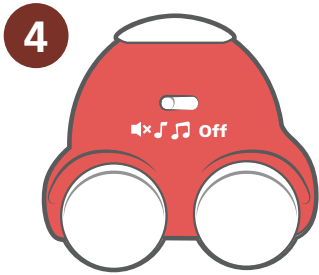
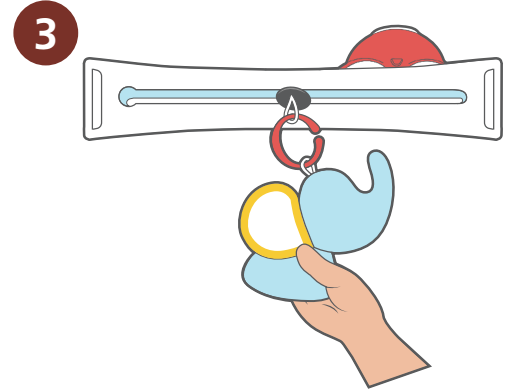

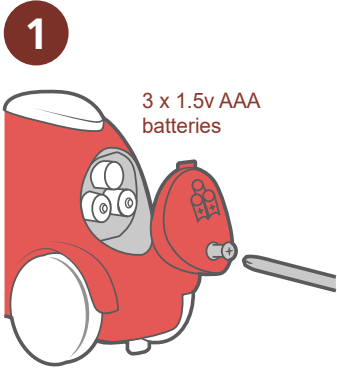
(en) Cleaning/Washing

(fr) Nettoyage/Lavage • (es) Limpieza/Lavado • (pt) Limpeza/Lavagem • (de) Reinigung/Wäsche • (it) Pulizia/Lavaggio
 (nl) Reiniging/Wasserij • (ru) Стирка/Чистка изделия



(en) Stage 1: lay & Play

(fr) Étape 1: S'allonger et jouer • (es) Etapa 1: Estirado y jugando • (pt) Etapa 1: Deitar e Brincar • (de) Phase 1: Liegen und Spielen • (it) Stage 1: Gioco da coricato (nl) Stage 1: Liggen & Spelen • (ru) Этап 1: Лежим и играем



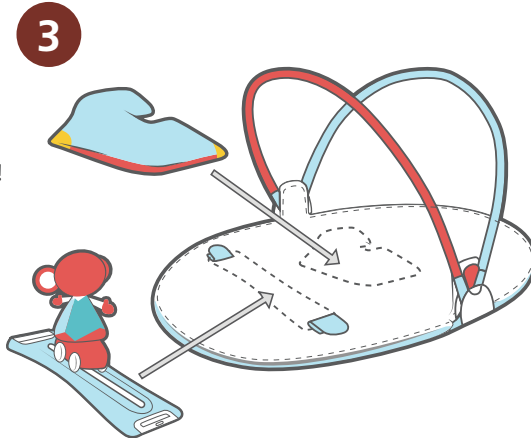
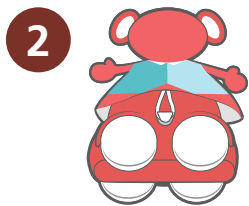
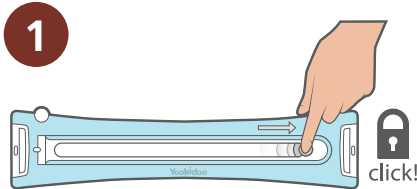
🎵 (en) Rest music, (fr) Musique de repos, (es) Música de descanso, (pt) Música de descanso, (de) Ruhige Musik, (it) Riposa musica, (nl) Rust muziek, (ru) музыка для отдыха

🎵 (en) Play music, (fr) Jouer de la musique, (es) Reproducir música, (pt) Tocar música, (de) Spielmusik, (it) Musica di gioco (nl) Speel muziek, (ru) Играть музыку



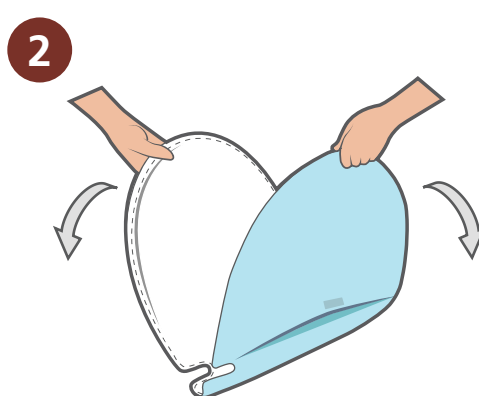
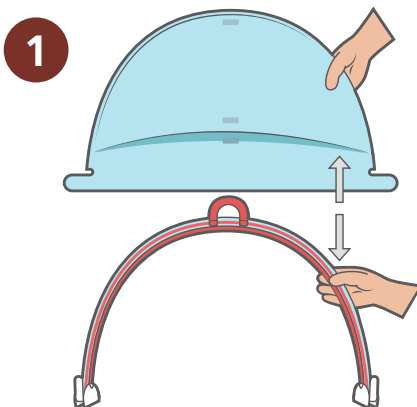
(en) Stage 2: Tummy & Play

(fr) Étape 2: Jouer sur le ventre • (es) Etapa 2: Boca abajo y jugando • (pt) Estágio 2: Barriga e Brincar • (de) Phase 2: Bauchlage und Spielen • (it) Stage 2: Gioco sulla pancia (nl) Stage 2: Buik & Spelen • (ru) Этап 2: Ползаем и играем



(en) Stage 3: Sit & Play

(fr) Étape 3: S'asseoir et jouer • (es) Etapa 3: Sentado y jugando • (pt) Etapa 3: Sentar e Brincar • (de) Phase 3: Sitzen und Spielen • (it) Stage 3: Gioco da seduto (nl) Stage 3: Zitten & Spelen • (ru) Этап 3: Сидим и играем



Item number: 40166
 Made in China © 2022
 All Rights Reserved, GME
 Fabriqué en chine © 2022
 tous droits réservés, GME

EN CAUTION

- Take special care to ensure batteries are inserted correctly, observing (+) and (-) marks on battery and product.
- Removal and replacement of batteries should be carried out by an adult or under adult supervision.
- Do not attempt to recharge non-rechargeable batteries.
- Rechargeable batteries must be removed from product before recharging.
- Removal and recharging of rechargeable batteries should be carried out by an adult or under adult supervision.
- Avoid short-circuiting the contacts in the battery compartment or the battery terminals.
- Remove exhausted batteries from product.
- Do not mix old (used) and new batteries or batteries of different types, eg. rechargeable alkaline or batteries of a different make/brand.
- Do not attempt to power battery products by the introduction of mains supply or separate power supplies, and do not attempt to plug any part of this product into the mains supply.
- Dispose of exhausted batteries safely, and never dispose of batteries in a fire.
- Remove batteries from product after use or if storing for long periods.
- Periodically examine product for signs of damage to electrical parts and do not play with until damage has been properly examined.
- Only use batteries of the same or equivalent type to those recommended.
- Please retain the above information for future reference..

USE OF RECHARGEABLE BATTERIES IS NOT RECOMMENDED FOR THIS PRODUCT

FR ATTENTION

- Prendre bien soin de disposer correctement les piles ou accumulateurs en respectant les indications (+) et (-) sur les piles et sur le produit.
- L'enlèvement et le remplacement des piles ou accumulateurs doivent être effectués par un adulte ou sous sa surveillance.
- Ne pas essayer de recharger les piles.
- Les piles rechargeables (accumulateurs) doivent être enlevées du produit avant le rechargement.
- L'enlèvement et la charge d'accumulateur doivent être effectués par un adulte ou sous sa surveillance.
- Éviter de mettre les contacts du compartiment à piles, ou les pôles des piles ou accumulateurs en court circuit.
- Oter les piles (ou accumulateurs) usagées du produits.
- Ne pas utiliser simultanément des piles neuves et des piles usagées, de même que des piles différentes (salines et alcalines) ou des piles et des accumulateurs.
- Ne pas essayer d'alimenter des produit à piles à partir du secteur ou de toute autre source de courant et ne pas essayer de brancher une quelconque partie du produit sur le secteur.
- Stocker les piles usagées en sécurité, et ne jamais les mettre au feu.
- Oter les piles ou accumulateurs du produit après usage, lors de longues absences d'utilisation.
- Examiner régulièrement le produit sur d'éventuels dommages aux parties électriques, et ne pas utiliser tant que ceux-ci ne sont pas résolus.
- Utiliser seulement des piles ou accumulateurs identiques ou de même type que celles recommandées.
- Garder cette notice pour information.

UTILISER DES PILES RECHARGEABLES N'EST PAS RECOMMANDÉ POUR CE PRODUIT

ES PRECAUCIÓN

- Asegúrese de que las pilas han sido colocadas correctamente, haciendo coincidir las polaridades (+), (-) de las pilas y del producto.
- Las pilas deben ser cambiadas por un adulto o bajo su supervisión de éste.
- No intente recargar pilas que no sean recargables.
- Las pilas recargables deben quitarse del producto antes de recargarlas.
- La remoción y la recarga de las pilas debe hacerse por un adulto o bajo su supervisión.
- Evite los cortocircuitos en las pilas o en el compartimento de éstas.
- Quite las pilas gastadas del producto.
- No mezcle pilas nuevas y usadas o de diferentes tipos: recargables o alcalinas o de marcas diferentes.
- No intente aplicar sobrecargas de energía con unidades supletorias de energía, tampoco intente enchufar este producto a la red general.
- Las pilas gastadas no deben ser tiradas al fuego en ningún caso.
- Quite las pilas del producto si no se va a utilizar durante un largo periodo de tiempo.
- Examine periódicamente el producto si hay indicios de daño en las partes eléctricas de éste. De detectarse daños, no utilice el producto hasta repararlo.
- Usar solo pilas del mismo tipo o equivalente al recomendado.
- Por favor, conserve esta dirección para caso de consulta.

SE RECOMIENDA NO UTILIZAR PILAS RECARGABLES PARA ESTE PRODUCTO

PT CUIDADO

- Tomar cuidado especial para garantir que as baterias estão inseridas corretamente, observando (+) e (-) marcadas na bateria e no produto.
- Remoção e substituição de baterias deve ser realizada por um adulto.
- Não tente recarregar pilhas não-recarregáveis.
- As pilhas recarregáveis devem ser removidas do produto antes de recarregar.
- Remoção e recarga de baterias recarregáveis devem ser realizada por um adulto.
- Evitar o curto-circuito nos contatos do compartimento de bateria ou nos terminais da bateria.
- Remover do produto as pilhas velhas.
- Não misturar pilhas velhas (usadas) e novas ou pilhas de tipos diferentes, por exemplo, alcalinas recarregáveis ou baterias de uma outra marca.
- Não tente reativar a energia das pilhas pela introdução de abastecimento ou fontes de alimentação separada, e não tente ligar qualquer parte deste produto na rede de fornecimento.
- Elimine as pilhas gastas de forma segura, e nunca descarte as pilhas em um incêndio.
- Retire as pilhas do produto após o uso ou se o armazenamento for de longo prazo.
- Examine periodicamente o produto para sinais de danos nas partes elétricas e não brinquem com o brinquedo até que o dano tenha sido devidamente analisado.
- Utilize apenas pilhas do mesmo tipo ou equivalentes às recomendadas.
- Guarde as informações acima para referência futura.

A UTILIZAÇÃO DE PILHAS RECARREGÁVEIS, NÃO É RECOMENDADO PARA ESTE PRODUTO

Attention:

- Discard all packaging and fasteners before giving toy to child.
- Adult assembly required.
- To prevent entanglement injury, never place gym in a crib or playpen. Never add strings, ties or other products to the gym.
- Mat can be machine washed - cold water - make sure to take off all toys before washing.
- Wash separately.
- Line or air dry.
- Do not dry clean.
- All other parts can be wiped clean with damp cloth.
- Keep away from fire!
- Styles and colors may vary.

Attention:

- Jeter tout emballage et attaches avant de donner le jouet à l'enfant.
- Assemblage par un adulte requis.
- Pour éviter tout incident d'enchevêtrement, ne placez jamais la structure dans un lit ou un parc à enfant. N'ajoutez jamais de ficelles, d'attaches ou d'autres objets à la structure.
- Le tapis peut être lavé à la machine – à l'eau froide – assurez-vous que tous les jouets arceaux et rail ont été enlevés avant lavage.
- Laver séparément.
- Sécher sur corde ou à l'air.
- Ne pas nettoyer à sec.
- Toutes les autres pièces peuvent être nettoyées avec un chiffon humide.
- Garder loin du feu!
- Les modèles et les couleurs peuvent varier.

Atención:

- Deseche todos los envases y los sujetadores antes de dar el juguete al niño.
- Montaje por un adulto.
- Para prevenir lesiones por enredo, nunca colocar el gimnasio en una cuna o en un parque para bebés. No añadir cuerdas, lazos u otros productos al gimnasio.
- La alfombra puede ser lavada a máquina (con agua fría), asegúrese de retirar todos los juguetes antes del lavado.
- Lave por separado.
- Secar en un tendal o al aire libre.
- No limpie en seco.
- Todas las demás piezas se pueden lavar con un trapo húmedo.
- Manténgalo alejado del fuego!
- Los estilos y los colores pueden variar.

Atenção

- Descartar todas as embalagens e fixador antes de dar o brinquedo para a criança.
- Necessária a montagem por adultos
- Para evitar lesões por enovelamento, nunca coloque o ginásio num berçário ou parque.
- Nunca acrescente cordas, laços ou outros produtos ao ginásio.
- O tapete pode ser lavado na máquina com água fria - certifique-se de que tira todos os brinquedos antes de o lavar.
- Lavar separadamente.
- Pendurar ou ao ar seco.
- Não lavar a seco.
- Todas as outras peças podem ser limpas com um pano humedecido.
- Manter longe do fogo!
- Estilos e cores podem variar.

3 X 1.5V 'AAA' (LR03)

- Requires 3 "AAA" batteries, not included.
- Fonctionne avec 3 piles "AAA", piles non fournies
- Requiere 3 pilas "AAA", no incluidas. Pilas no incluidas
- Requer 3 pilhas "AAA", não incluidas. Pilhas não incluidas
- Die für den Betrieb erforderlichen 3 "AAA", Batterien nicht enthalten
- Richiede 3 batterie "AAA", Batterie non incluse
- 3 "AAA" batterijen zijn vereist, Batterijen niet inbegrepen
- Требуется 3 батарейки "AAA" В комплект не входит



www.yookidoo.com (22.8.22)

This product meets or exceeds

ATSM F963

Ce produit répond aux normes de sécurité

ASTM F963 ou excède celles-ci.



DE VORSICHT

- Bitte stellen Sie sicher, dass die Batterien richtig eingelegt wurden, beachten Sie das (+) und (-) Zeichen auf den Batterien sowie auf dem Produkt.
- Das Einsetzen und Herausnehmen der Batterien sollte nur von einer erwachsenen Person oder unter Aufsicht einer erwachsenen Person durchgeführt werden.
- Versuchen Sie nie, nicht wiederaufladbare Batterien aufzuladen.
- Zum Wiederaufladen der Batterien diese aus dem Produkt nehmen.
- Das Herausnehmen und Aufladen von wiederaufladbaren Batterien sollte nur von einer erwachsenen Person oder unter Aufsicht einer solchen durchgeführt werden.
- Vermeiden Sie einen Kurzschluss der Kontaktpunkte des Batteriefachs oder der Batterien.
- Entfernen Sie leere Batterien.
- Mischen Sie keine alten (gebrauchten) und neuen Batterien oder Batterien unterschiedlicher Typen, z. B. wiederaufladbare und alkalische.
- Versuchen Sie nicht, batteriebetriebene Produkte mit Strom zu versorgen oder Teile des Produktes an das Stromnetz anzuschließen.
- Entsorgen Sie die leeren Batterien vorschriftsmäßig und werfen Sie diese nicht ins Feuer.
- Entfernen Sie die Batterien nach Gebrauch oder vor längerer Nichtbenutzung des Produktes.
- Untersuchen Sie die elektrischen Teile des Produktes regelmäßig auf Beschädigungen und benutzen Sie es nicht, bevor evtl. Schäden behoben sind.
- Verwenden Sie nur gleichwertige Batterien wie empfohlen.
- Bitte bewahren Sie diese Information für den zukünftigen Gebrauch auf.

VERWENDEN SIE KEINE WIEDERAUFLADBAREN BATTERIEN FÜR DIESES PRODUKT

IT ATTENZIONE

- Assicurarsi che le pile siano inserite correttamente e che il segno positivo (+) e negativo (-) sul prodotto e sulla pila coincidano
- L'inserimento di nuove pile dovrebbe essere effettuato da un adulto o, comunque, sotto la supervisione di un adulto
- Non tentare di ricaricare pile non ricaricabili
- Rimuovere le batterie ricaricabili dal prodotto prima di riporle sotto carica
- Il caricamento di pile ricaricabili dovrebbe essere fatto da un adulto o, comunque, sotto la sua supervisione
- Evitare corto circuiti nel vano pile
- Togliere le pile dal prodotto quando sono scariche
- Non mischiare pile vecchie e nuove o di diverso tipo (ad esempio, ricaricabili ed alcaline)
- Non provare a rifornire di energia elettrica prodotti a pila, attraverso l'introduzione di cavi di alimentazione; non collegare parti del prodotto a cavi elettrici
- Non gettare mai pile nel fuoco
- Togliere le pile dal prodotto quando non viene utilizzato per lunghi periodi
- Esaminare periodicamente il prodotto per prevenire eventuali danni a parti elettriche; non giocare con il prodotto finché gli eventuali guasti non siano stati riparati
- Utilizzare esclusivamente pile identiche o equivalenti al tipo raccomandato
- Conservare queste informazioni come riferimento futuro.

L'USO DI BATTERIE RICARICABILI NON È CONSIGLIATO PER QUESTO PRODOTTO

NL WAARSCHUWING

- Controleer nauwlettend of de batterijen en oplaadbare batterijen correct in het batterijvak werden geplaatst, rekening houdend met de [+] en [-] aanduidingen op de batterijen en het product.
- Het plaatsen en vervangen van batterijen en oplaadbare batterijen dient door of onder toezicht van volwassenen te worden uitgevoerd.
- Probeer nooit niet-oplaadbare batterijen op te laden.
- Oplaadbare batterijen moeten uit het product verwijderd worden vóór het opladen.
- Het verwijderen en opladen van oplaadbare batterijen dient door of onder toezicht van volwassenen te worden uitgevoerd.
- Vermijd kortsluiting van de contactpunten in het batterijvak of van de batterij.
- Verwijder lege batterijen of oplaadbare batterijen uit het product.
- Gebruik geen oude (lege) en nieuwe, noch batterijen van een verschillend type samen (b.v. oplaadbare en alkaline batterijen).
- Probeer nooit producten die op batterijen werken van stroom te voorzien door deze aan te sluiten op het stroomnet of op afzonderlijke stroomopwekkers. Probeer nooit dit product, of onderdelen ervan, aan te sluiten op het stroomnet.
- Verbrand batterijen nooit; gooi batterijen ook nooit bij gewoon huisafval maar werp ze op een verantwoorde manier weg (in overeenstemming met de wet van het land waar u woonachtig bent).
- Verwijder de batterijen uit het product na gebruik, of wanneer het product lange tijd niet zal worden gebruikt.
- Controleer regelmatig of de elektrische onderdelen van het product niet beschadigd zijn; in voorkomend geval, het product niet meer gebruiken tot de beschadiging behoorlijk onderzocht en/of hersteld is.
- Gebruik uitsluitend batterijen van hetzelfde of een gelijkwaardig type als de aanbevolen batterijen.
- Bewaar deze aanwijzingen zorgvuldig voor later gebruik.

GEBRUIK VAN HERLAADBARE BATTERIEN WORDT VOOR DIT PRODUCT IS NIET AANGERADEN

RU Предупреждение

- Особо тщательно проверьте, правильно ли вставлены батарейки, с учетом отметок (+) и (-) на батарейке и на продукте.
- Извлечение и замена батареек должны выполняться взрослыми или под наблюдением взрослых
- Не пытайтесь заменить одноразовые батарейки.
- Перед зарядкой батареек многозарядного пользования их следует извлечь из продукта.
- Извлечение и замена батареек многозарядного пользования должны выполняться взрослыми или под наблюдением взрослых
- Следите, чтобы не было коротких замыканий контактов в частях батареек и или в клеммах аккумулятора
- Нерабочие батарейки следует извлечь из продукта
- Не смешивайте старые (использованные) и новые батарейки или батарейки разного вида, то есть многозарядные щелочные или батарейки другого типа/ марки
- Не пытайтесь включить продукты на батарейках с помощью питающей сети или отдельных источников питания и не пытайтесь какую-либо из частей продукта вставить в сеть.
- Выбрасывайте использованные батарейки, соблюдая безопасность, и никогда не кладите их в огонь.
- Использованные батарейки или долго хранившиеся батарейки выньте из продукта.
- Периодически проверяйте продукт на предмет обнаружения следов ущерба электрических частей и не играйте до проведения тщательной проверки ущерба.
- Используйте батарейки только того типа, который рекомендуется, или аналогичного типа.
- Пожалуйста, сохраните данную информацию для дальнейшего использования.

ДЛЯ ДАННОГО ПРОДУКТА НЕ РЕКОМЕНДУЮТСЯ БАТАРЕЙКИ МНОГОРАЗОВОГО ПОЛЬЗОВАНИЯ

Achtung:

- Entfernen Sie sämtliche Verpackungsteile und Verschlüsse, bevor Sie das Spielzeug dem Kind geben.
- Bedarf der Hilfe eines Erwachsenen.
- Um Verletzungen durch Verstrickungen zu vermeiden, platzieren Sie die Decke niemals in einem Kinderbett oder Laufstall. Fügen Sie niemals Schnüre, Bänder oder andere Produkte zu dieser Decke hinzu.
- Decke kann in der Maschine mit kaltem Wasser gewaschen werden – stellen Sie sicher, dass alle Spielzeuge vorher entfernt wurden.
- Einzeln waschen.
- Nach dem Waschen an der Luft trocknen.
- Nicht geeignet für den Wäschetrockner.
- Alle anderen Teile können mit einem feuchten Tuch gereinigt werden.
- Halten Sie den Gegenstand von Feuer fern!
- Art und Farbe des Spielzeuges können variieren.

Attenzione:

- Rimuovere l'intero imballaggio ed i fissaggi prima di consegnare il gioco
- Richiesto l'assemblaggio da parte di un adulto.
- Per evitare lesioni, non posizionare la palestrina in una culla o nel box. Non aggiungere mai corde, cravatte o altri prodotti alla palestrina.
- Il tappeto può essere lavato in lavatrice – assicuratevi di togliere tutti i giochi prima del lavaggio.
- Lavare in lavatrice con acqua fredda.
- Lavare separatamente.
- Asciugare steso o all'aria.
- Non lavare a secco.
- Tutte le altre parti possono essere pulite con un panno umido.
- Tenere lontano dal fuoco!
- Foggia e colori possono variare

Let op:

- Verwijder al het verpakkingsmateriaal en sluitingen alvorens het speelgoed aan uw kind te geven.
- Montage door volwassenen vereist.
- Om verwonding door verstrikking te voorkomen, plaats het speeltoestel nooit in een wieg of een box. Bevestig nooit touwtjes, koordjes of andere producten aan het speeltoestel.
- De mat kan met de wasmachine gewassen worden – koud water – let erop dat u al het speelgoed, bogen en spoor verwijderd voordat u de mat wast.
- Apart wassen.
- Drogen aan de lijn of in de open lucht.
- Niet chemisch reinigen.
- Alle overige onderdelen kunnen met een vochtige doek schoongewreven worden.
- Weghouden van vuur!
- Stijlen en kleuren kunnen variëren.

Внимание:

- снимите все упаковки и зажимы перед тем, как дать игрушку детям.
- Требуется сборка взрослым человеком.
- Чтобы предотвратить травмирование, никогда не помещайте тренажер в детскую кроватку или манеж. Не следует добавлять в тренажер дополнительные веревки, завязки и другие элементы.
- Коврик подлежит машинной стирке в холодной воде. Следите, чтобы вместе с ковриком в машину не попали игрушки.
- Стирать отдельно от других вещей
- Прогладить или высушить на воздухе.
- Сухая чистка запрещена.
- Все остальные элементы тренажера можно вытирать влажной тряпкой.
- Хранить вдали от огня!
- Стили и цвета могут варьироваться.

FCC STATEMENT: This device complies with Part 15 of the FCC Rules. Operation is subject to the following two conditions:

- (1) this device may not cause harmful interference,
- and (2) this device must accept any interference received, including interference that may cause undesired operation.

WARNING: Changes or modifications to this unit not expressly approved by the party responsible for compliance could void the user's authority to operate the equipment.

NOTE: This equipment has been tested and found to comply with the limits for a Class B digital device, pursuant to Part 15 of the FCC Rules.

These limits are designed to provide reasonable protection against harmful interference in a residential installation.

This equipment generates, uses and can radiate radio frequency energy and, if not installed and used in accordance with the instructions, may cause harmful interference to radio communications. However, there is no guarantee that interference will not occur in a particular installation. If this equipment doesn't cause harmful interference to radio or television reception, which can be determined by turning the equipment off and on, the user is encouraged to try to correct the interference by one or more of the following measures:

- Reorient or relocate the receiving antenna.
- Increase the separation between the equipment and receiver.
- Connect the equipment into an outlet on a circuit different from that to which the receiver is connected.
- Consult the dealer or an experienced radio TV / technician for help.