



## nourishing shampoo

خالي من السلفات -  
خالي من البرابين

شامبو مغذي  
لجميع أنواع الشعر

يوزع بالتساوي على الفروة والشعر **المبلل**.

يفرك لإحداث رغوة.

يشطف.

تعاد العملية في حالة الحاجة إلى تنظيف أعمق.





## nourishing conditioner

خالي من البرابين

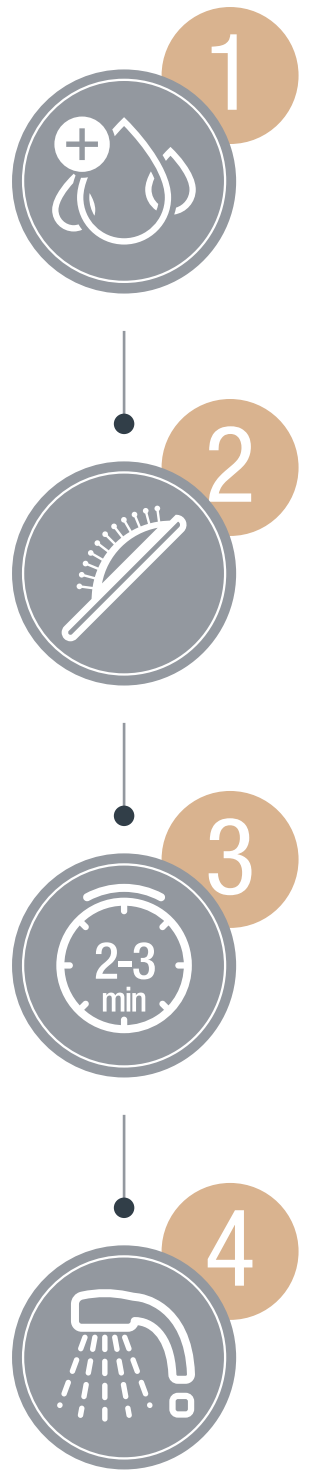
بلسم عميق  
التغذية

يتم توزيعه بالتساوي على شعر **رطب**.  
(يتم الابتعاد 5-2.5 سم عن الجذور وتوزيعه على أطراف ونهايات  
الشعر)

يتم تمشيطة خلال الشعر باستخدام أصابع اليد. (أو مشط خاص)  
(يجب الحرص على فك تشابك الشعر أثناء التمشيطة)

يترك لمدة 2-3 دقائق.

يشطف بشكل جيد.





## intensive treatment خالي من البرابين

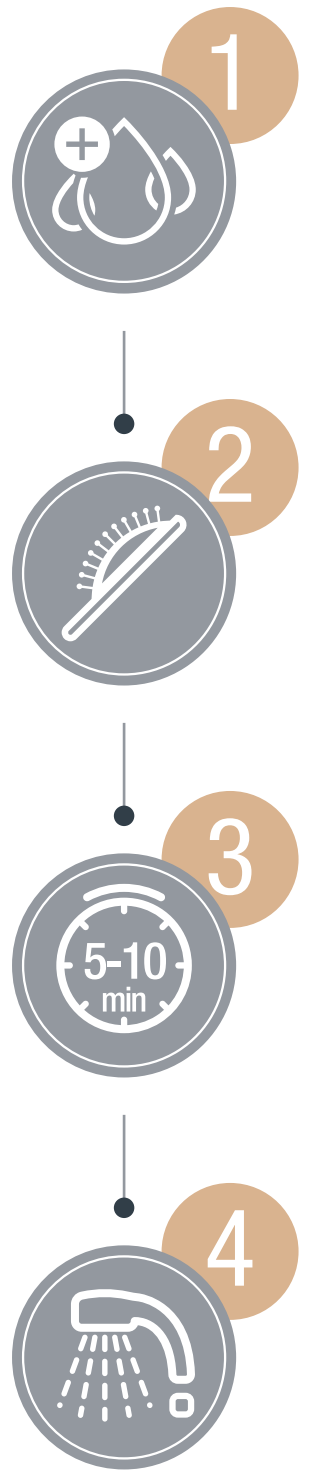
ماسك عميق  
التغذية

يتم توزيعه بالتساوي على شعر **رطب**.  
(يتم الابتعاد 5-2.5 سم عن الجذور وتوزيعه على أطراف ونهايات  
الشعر)

يتم تمشيطة خلال الشعر باستخدام أصابع اليد. (أو مشط خاص)  
(يجب الحرص على فك تشابك الشعر أثناء التمشيطة)

يترك لمدة 5-10 دقائق.

يشطف بشكل جيد.





## nourishing muru muru butter

زبدة مغذية  
للشعر

يتم وضع 10 مل من الزبدة في وعاء الخلط. (ويتم إذابتها إذا دعت الحاجة)

يتم إضافة 30 مل من  
milk\_shake<sup>®</sup> integrity intensive treatment  
(يمكن استبداله بالبلسم أو الماسك المناسب لك)

يتم الخلط بشكل جيد.

يتم توزيعه بالتساوي على شعر **رطب**.  
(يتم الابتعاد 5-2.5 سم عن الجذور وتوزيعه على أطراف  
ونهايات الشعر)

يتم تمشيطة خلال الشعر باستخدام أصابع اليد. (أو مشط خاص)  
(يجب الحرص على فك تشابك الشعر أثناء التمشيط)

يترك لمدة 5-10 دقائق.  
(لأفضل النتائج يفضل استخدام الطاقة الحرارية)

يشطف بشكل جيد.





## nourishing muru muru butter

زبدة مغذية  
للشعر

### استخدام خاص للشعر شديد الجفاف

يوزع على أطراف ونهايات الشعر **الجاف** قبل غسله.  
(يتم الابتعاد 5-2.5 سم عن الجذور وتوزيعه على أطراف ونهايات  
الشعر)

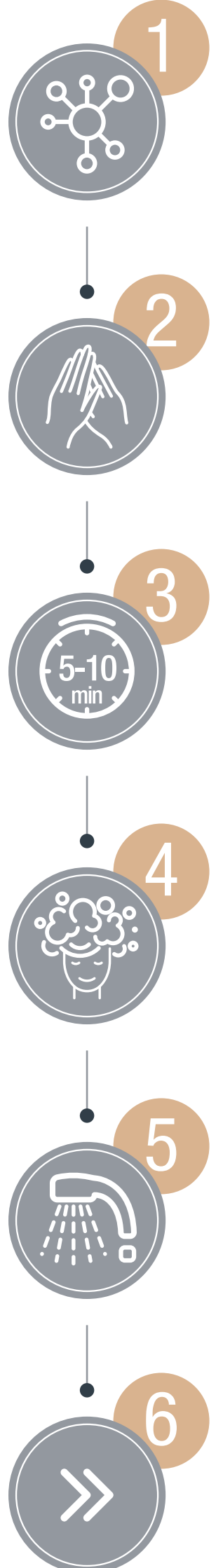
يتم عمل مساج للزبدة على الشعر الجاف.  
(يتم تخصيص الشعر بعناية شديدة باستخدام أصابع اليد)

يترك لمدة 5-10 دقائق.

يغسل باستخدام milk\_shake® integrity nourishing shampoo.  
(ملاحظة: يجب وضع الشامبو وفرك الشعر بشكل جيد قبل إضافة  
الماء)

يشطف بشكل جيد.

ثم يتم استخدام milk\_shake® integrity nourishing conditioner.





## repairing hair

### علاج مكثف بالبروتينات


يتم توزيع كامل محتويات العبوة على شعر نظيف **ومبلل**.  
(يتم الابتعاد 5-2.5 سم عن الجذور وتوزيعه على أطراف ونهايات  
الشعر)

يتم فركه حتى يصبح رغوة بيضاء تتحول إلى كريم.

يتم تمشيطة خلال الشعر باستخدام أصبع اليد. (أو مشط خاص)  
(يجب الحرص على فك تشابك الشعر أثناء التمشيط)

يترك لمدة 5 دقائق.

يشطف بشكل جيد.





## incredible oil

زيت يحمي الشعر  
المتضرر من الأطراف  
المتقصفة ويخفيها

يتم تقسيم الشعر بعد **تجفيفه بالمنشفة** إلى أقسام عرض كل منها 2 سم

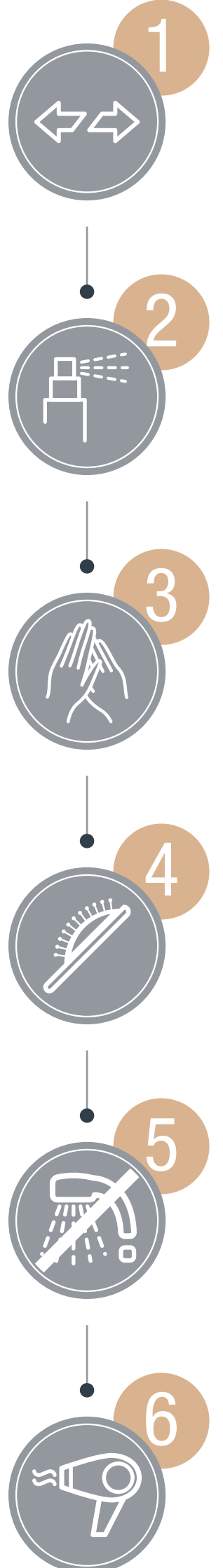
يتم رش الزيت بالتساوي على أطراف الشعر. (يجب الابتعاد حوالي 20 سم عن الشعر)

يتم عمل مساج للزيت على طول الشعر. (يجب الإهتمام بشكل خاص بنهايات الشعر)

يتم تمشيط الشعر لتوزيع الزيت بشكل جيد.

لا يشطف.

يتم تعريض الشعر للحرارة والمباشرة بتصفيف الشعر.





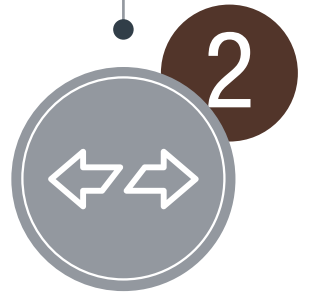
## a Integrity rebuilder

علاج بنائي مركز  
للشعر المتضرر

يتم غسل الشعر باستخدام  
milk\_shake<sup>®</sup> deep cleansing shampoo ويشطف .



يتم تقسيم الشعر إلى 4 أقسام ويتم توزيع  
milk\_shake<sup>®</sup> integrity rebuilder  
بالتساوي باستخدام milk\_shake<sup>®</sup> micro nebulizer أو عن طريق  
رش المنتج مباشرة على الشعر. (للشعر الكثيف يفضل تقسيم كل  
من الأقسام الـ 4 إلى خصل بعرض 2.5 سم)



يتم عمل مساج للمادة على الشعر لضمان اختراق أفضل داخل الشعر  
ثم تمشيط الشعر.



يتم الانتقال للخطوة التالية لإستخدام  
milk\_shake<sup>®</sup> integrity fibre sealant.








b  
Integrity  
fibre sealant

علاج يغذي ويغلف  
الشعر المتضرر

يتم توزيعه على الشعر بعد أن يتم وضع  
**step a** milk\_shake<sup>®</sup> integrity rebuilder.



يتم عمل مساج للمناطق المتضررة لضمان توزيع المنتج بشكل  
أفضل.

يتم تركه لمدة 10 دقائق باستخدام الطاقة الحرارية.

يتم شطفه بشكل جيد ومن ثم الإستمرار لترطيب الشعر.

**milk\_**  
**shake**<sup>®</sup>  
integrity

RECONSTRUCTION  
- S Y S T E M -



nourishing muru  
muru butter

زيدة مغذية  
للشعر

للتطبيق

+



nourishing  
conditioner

خالي من البرابين

بلسم عميق  
التغذية

يتم خلط 10 مل من  
milk\_shake<sup>®</sup> integrity nourishing muru muru butter مع 30 مل  
من milk\_shake<sup>®</sup> integrity nourishing conditioner.

يتم توزيعه بالتساوي على شعر **رطب**.  
(يتم الابتعاد 5-2.5 سم إنش عن الجذور وتوزيعه على أطراف  
ونهايات الشعر)

يتم تمشيطة خلال الشعر بإستخدام أصابع اليد. (أو مشط خاص)  
(يجب الحرص على فك تشابك الشعر أثناء التمشيط)

يترك لمدة 5-10 دقائق.  
(لأفضل النتائج يفضل استخدام الطاقة الحرارية)

يشطف بشكل جيد.



# integrity

## - EXPRESS - TREATMENT

الوقت:  
10 دقائق



النتائج المتوقعة:



التكلفة  
10 JDS

○ ● ● ●	النعومة
○ ● ● ●	اللمعان
○ ○ ○ ●	الإصلاح
○ ○ ○ ○	حماية اللون
مرة أو مرتين أسبوعياً	الاستخدام

الخطوات:



- 1) milk\_shake® integrity nourishing shampoo
- 2) milk\_shake® integrity repairing hair
- 3) milk\_shake® integrity incredible oil  
(أو milk\_shake® whipped cream  
milk\_shake® leave-in conditioner  
أو milk\_shake® incredibel milk)

اضغطي  
على أي  
خطوة لعرض  
كيفية  
الاستخدام

integrity  
- MURU MURU -  
+  
INTENSIVE TREATMENT

الوقت:  
30 دقيقة



النتائج المتوقعة:



التكلفة

25 JDS  
(3 for 50 JDS)

● ● ● ●	النعومة
○ ● ● ●	اللمعان
○ ○ ● ●	الإصلاح
○ ○ ● ●	حماية اللون
مرة كل أسبوع أو أسبوعين	الإستخدام

الخطوات:



- ① .milk\_shake® integrity nourishing shampoo
- ② milk\_shake® integrity muru muru butter
- ③ .milk\_shake® integrity intensive treatment mix +  
.milk\_shake® integrity incredible oil

اضغطي  
على أي  
خطوة لعرض  
كيفية  
الإستخدام

# integrity

## - RECONSTRUCTION -

### الوقت:

60 دقيقة



### النتائج المتوقعة:



#### التكلفة

40 JDS

(2 for 60 JDS)

(4 for 90 JDS)

○ ○ ● ●	_____	النعومة
○ ○ ● ●	_____	اللمعان
● ● ● ●	_____	الإصلاح
○ ○ ● ●	_____	حماية اللون
_____	_____	الإستخدام

مرة واحدة أسبوعياً  
لمدة أربع أسابيع

### الخطوات:



- 1 .milk\_shake® deep cleansing shampoo
- 2 .milk\_shake® integrity a rebuilder
- 3 .milk\_shake® integrity b sealant
- 4 milk\_shake® integrity muru muru butter
- 5 .milk\_shake® integrity nourishing conditioner +  
.milk\_shake® integrity incredible oil

اضغطي  
على أي  
خطوة لعرض  
كيفية  
الإستخدام

# integrity

## - SHIELD: BLEACH -

### الوقت:

10 دقائق



### النتائج المتوقعة:



#### التكلفة

+10 JDS

إضافة على  
كل خدمة للون

○ ○ ○ ○

○ ○ ○ ○

● ● ● ●

○ ○ ○ ○

مع كل عملية  
تفتيح للشعر

النعومة

اللمعان

الإصلاح

حماية اللون

الإستخدام

### الخطوات:



① يتم شطف البودرة بشكل جيد.

② milk\_shake® integrity reconstruction a rebuilder.

③ يتم تجفيف الشعر حتى يصبح جاف بنسبة 80%.

④ يتم إضافة اللون وإكمال العملية.

اضغطي  
على أي  
خطوة لعرض  
كيفية  
الإستخدام

## integrity

### - INTEGRITY SHIELD: - BLEACH & COLOR SEAL

#### الوقت:

25 دقيقة



#### النتائج المتوقعة:



#### التكلفة

+25 JDS

إضافة على  
كل خدمة للون

○ ● ● ●	_____	النعومة
○ ● ● ●	_____	اللمعان
● ● ● ●	_____	الإصلاح
○ ● ● ●	_____	حماية اللون
_____	مع كل عملية تفتيح أو صبغ للون	الإستخدام

#### الخطوات:



- ① يتم شطف البودرة بشكل جيد.
- ② milk\_shake® integrity reconstruction a rebuilder
- ③ يتم تجفيف الشعر حتى يصبح جاف بنسبة 80%.
- ④ يتم إضافة اللون والانتظار الفترة اللازمة ثم يشطف.
- ⑤ يغسل الشعر.
- ⑥ milk\_shake® integrity reconstruction b sealant  
(exact steps)
- ⑦ يتم الترطيب بإستخدام  
(milk\_shake® integrity nourishing conditioner mix  
+ milk\_shake® integrity muru muru butter)

اضغطي  
على أي  
خطوة لعرض  
كيفية  
الإستخدام