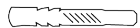


Inhalt | VANA



Senkkopfschrauben



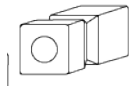
Dübel



Gewindestift



Inbusschlüssel



Muffen



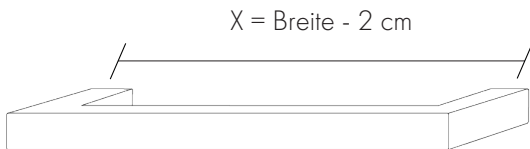
METALLBUDE



METALLBUDE



Montageanleitung | VANA



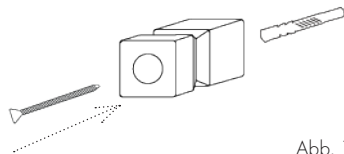
1. Die gewünschte Position von VANA an der Wand markieren.

X= Breite von VANA minus 2 cm

2. In die markierten Positionen Löcher bohren:

Mindestens 6 cm tief

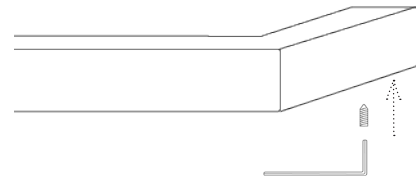
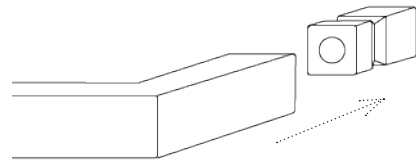
Bohrer-Durchmesser: 6 mm



3. Dübel in die Bohrung stecken und Muffe mit den Senkkopfschrauben an die Wand schrauben. (Abb. 1)

Bei einer Rigipswand müssen spezielle Dübel verwendet werden.

Unser Tipp: Kippdübel eignen sich am besten.



4. VANA über die Muffen stecken und die Gewindestifte in die vorgebohrten Löcher mit dem Inbusschlüssel fest schrauben. (Abb.2 & 3)

Fertig! Viel Spaß mit VANA