



OMNILUX™

— CONTOUR —



User Guide



Die Benutzer dieses Produkts können nur dann Nutzen aus dem Produkt ziehen, wenn sie alle Informationen im Benutzerhandbuch lesen und verstehen.

Sie müssen alle Anweisungen im Benutzerhandbuch befolgen.

Kontaktieren Sie uns, sollten Sie Anmerkungen zum Omnilux™ Contour Neck & Décolleté-Produkt oder zu diesem Benutzerhandbuch haben.

GlobalMed Technologies Co.

163 Camino Dorado Suite B

Napa, CA 94558

Tel: +1-707-224-0200

www.omniluxled.com



Die Informationen in diesem Dokument sind Eigentum der iSMART Development Ltd. und werden unter der Voraussetzung zur Verfügung gestellt, dass sie von den Empfängern vertraulich behandelt werden und dass sie ohne die schriftliche Zustimmung der iSMART Development Ltd. nicht vervielfältigt und/oder für kommerzielle Zwecke verwendet werden dürfen.

NIFU-DE-0622

Inhalt

Aus den Abschnittsüberschriften zu übernehmen

1.0. Omnilux Contour Neck & Décolleté	5
1.1. Verwendungszweck	5
2.0. Beschreibung des Produkts	5
3.0. Kontraindikationen, Warnhinweise und Vorsichtsmaßnahmen	6
4.0. Risiken und Nutzen	9
4.1. Mögliche Nebenwirkungen	9
4.2. Möglicher Nutzen	9
5.0. Erstmalige Verwendung	9
5.1. Unpacking and charging your Omnilux Contour Neck & Décolleté	9
5.2. Sensibilisierungstest	10
6.0. Verwendung des Omnilux Contour Neck & Décolleté	10
6.1. Behandlungsempfehlungen	10
6.2. Tragen des Omnilux Contour Neck & Décolleté	10
6.3. Durchführung einer Behandlung	10
7.0. Pflege und Wartung	11
7.1. Reinigung des Omnilux Contour Neck & Décolleté-Produkts	11
7.2. Entsorgung	11
7.3. Problembehandlung	12
8.0. Kennzeichnung	12
9.0. Garantie	15

1.0. Omnilux Contour Neck & Décolleté

Mit zunehmendem Alter wird unsere Haut dünner und trockener, und durch den Verlust von Kollagen und elastischem Gewebe bilden sich Falten. Alternde Haut ist außerdem deutlich anfälliger für die Entstehung von Sonnenflecken und Pigmentierung. Die Haut kann im Laufe des Alterungsprozesses 20–80 % ihrer Dicke verlieren. Omnilux Contour Neck & Décolleté nutzt zwei bewährte Lichtwellenlängen: 633-nm-Rotlicht und 830-nm-Nahinfrarotlicht. Klinische Studien haben ergeben, dass diese Wellenlängen die Kollagenproduktion steigern und feine Linien und Falten reduzieren. Diese Effekte unterstützen die Hautzellen bei der Aufnahme topischer Pflegeprodukte und helfen, die durch den Alterungsprozess verursachten Schäden zu beheben. Omnilux Contour Neck & Décolleté wurde so konzipiert, dass das Licht direkt auf die Haut trifft, wodurch gewährleistet ist, dass die maximale Lichtmenge die Zellen erreicht. Das Resultat sind ein Gesicht, das sich weicher und glatter anfühlt, sowie eine sichtbare Verbesserung feiner Linien, Falten, Altersflecken sowie des Hauttöns und des Hautbildes allgemein.

1.1. Verwendungszweck

Das Omnilux Contour Neck & Décolleté -Produkt emittiert Licht im Rot- und Nahinfrarot(NIR)-Bereich des Lichtspektrums und kann dazu beitragen, die Zeichen der Hautalterung zu reduzieren.

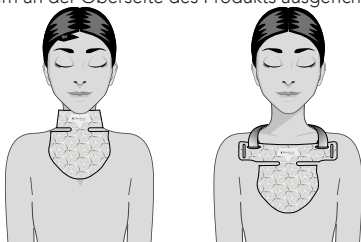
Es ist auch zur Linderung von Schmerzen angezeigt: Die erhöhte Durchblutung und die vorübergehende Entspannung der Muskeln können eine Schmerzerleichterung bewirken.

2.0. Beschreibung des Produkts

1. Neck & Décolleté-Produkt aus flexiblem Silikon
2. Controller (mit Lithiumakku)
3. Stromversorgung und länderspezifische Adapter
4. 2 verstellbare Bänder
5. Tragetasche



Omnilux Contour Neck & Décolleté ist ein tragbares LED-Lichttherapiegerät für den Heimgebrauch. Es erzeugt ein kühles, schmales Lichtband, das dazu beiträgt, das Erscheinungsbild alternder Haut, Sonnenflecken, Rötungen und Entzündungen zu reduzieren. Es besteht aus einem flexiblen Silikonprodukt, das Leuchtdioden (LEDs) enthält, und einem Controller. Die LEDs erzeugen das Licht. Das Produkt wird um den Hals und auf der Brust getragen und mit einem verstellbaren Band fixiert. Alternativ kann es auch nur auf der Brust getragen werden, um eine größere Abdeckung zu erreichen. Dazu wird das längere Band verwendet und die Position des Bandes an den Löchern an der Oberseite des Produkts ausgerichtet.



Der Controller schaltet die LEDs EIN/AUS und reguliert die Stromversorgung der Maske. Der Controller enthält einen wiederaufladbaren Lithium-Ionen-Polymer-Akku. Der Controller weist eine sichtbare Anzeige auf, die aus 3 Mikro-LEDs besteht und dem Benutzer den Ladezustand der Batterie anzeigt.

Das Netzteil dient zum Laden der Lithium-Batterie und wird über eine oder 3-polige Eingangsbuchse und einen Netzstecker an eine geeignete Steckdose angeschlossen. Das Stromkabel wird über einen Standard-Micro-USB-A-C-Stecker mit dem Controller verbunden. Das Omnilux Contour Neck & Décolleté-Produkt kann während des Ladevorgangs nicht betrieben werden.



Das Produkt dient nicht dazu, Messungen jeglicher Art vorzunehmen oder Rückschlüsse hinsichtlich der Behandlungsindikation zu ziehen. Das Produkt erfordert keine Überprüfung der Leuchtkraft, da sich die Lichtabgabe der LEDs mit zunehmendem Alter nicht merklich verringert.

Das Omnilux Contour Neck & Décolleté-Produkt emittiert Lichtenergie im Rot- und Nahinfrarot(NIR)-Bereich des Lichtspektrums und dient der Behandlung alternder Haut und Altersflecken durch den nichtthermischen Mechanismus der Photobiomodulation.

3.0. Kontraindikationen, Warnhinweise und Vorsichtsmaßnahmen

Kontraindikationen

- Verwenden Sie das Omnilux Contour Neck & Décolleté NICHT zur Behandlung anderer als der in den Anwendungshinweisen aufgeführten Erkrankungen. Das Omnilux Contour Neck & Décolleté -Produkt wurde nicht für andere als die aufgeführten Erkrankungen getestet, und das Risiko ist unbekannt.

- Verwenden Sie das Omnilux Contour Neck & Décolleté NICHT, wenn Sie schwanger sind, eine Schwangerschaft planen oder stillen. Das Omnilux Contour Neck & Décolleté -Produkt wurde NICHT an schwangeren oder stillenden Frauen getestet, daher ist das Risiko für Föten, Neugeborene oder schwangere Frauen unbekannt.
- Verwenden Sie das Omnilux Contour Neck & Décolleté NICHT, wenn Sie unter lichtinduzierten Kopfschmerzen leiden.
- Verwenden Sie das Omnilux Contour Neck & Décolleté NICHT, wenn Sie an einer genetischen Erkrankung der Augen leiden. Das Omnilux Contour Neck & Décolleté -Produkt wurde NICHT an Personen getestet, die an einer genetischen Erkrankung der Augen leiden, daher sind die Risiken unbekannt. Wenn Sie nicht sicher sind, ob Sie an einer entsprechenden Augenerkrankung leiden, wenden Sie sich bitte vor der Anwendung des Omnilux Contour Neck & Décolleté an Ihren Augenarzt oder Augenoptiker.
- Verwenden Sie das Omnilux Contour Neck & Décolleté NICHT, wenn Sie an Lupus erythematodes, einem lichtempfindlichen Ekzem oder Albinismus leiden. Wenn Sie das Omnilux Contour Neck & Décolleté -Produkt zur Behandlung dieser Erkrankungen verwenden, kann dies eine schwere Hautreaktion hervorrufen.
- Verwenden Sie das Omnilux Contour Neck & Décolleté NICHT, wenn Sie an Photosensibilität (Lichtempfindlichkeit) leiden. Wenn Sie das Omnilux Contour Neck & Décolleté-Produkt verwenden, obwohl Sie an einer Lichtempfindlichkeit leiden, kann dies eine schwere Hautreaktion hervorrufen. Verwenden Sie das Omnilux Contour Neck & Décolleté NICHT, wenn Sie Medikamente einnehmen, die eine Lichtempfindlichkeit verursachen können.
- Wenn Sie das Omnilux Contour Neck & Décolleté -Produkt verwenden und Medikamente einnehmen, die eine Lichtempfindlichkeit verursachen können, kann dies eine schwere Hautreaktion hervorrufen.
-  Lichtempfindlichkeit ist eine häufige Nebenwirkung verschiedener Medikamenten. Dazu können bestimmte Antibiotika, Chemotherapeutika und Diuretika gehören. Wenn Sie sich bezüglich der Einnahme von Medikamenten unsicher sind, fragen Sie Ihren Arzt.
-  Auch andere, oben nicht aufgeführte Substanzen können eine Lichtempfindlichkeit verursachen. Gängige Beispiele für diese Substanzen sind:
- Johanniskraut, Steinkohlenteer, Deodorants, antibakterielle Seifen, künstliche Süßstoffe, Naphthalin (Mottenkugeln), Erdölprodukte, Aufheller in Waschmitteln und Cadmiumsulfid (eine Chemikalie, die beim Tätowieren in die Haut injiziert wird).

Eine vollständige Liste der Medikamente, die eine Lichtempfindlichkeit verursachen können, finden Sie unter www.omniluxled.com

Warnungen

- Vor der Verwendung des Omnilux Contour Neck & Décolleté muss ein Sensibilisierungstest durchgeführt werden (siehe Abschnitt 5.2 – Seite 10).
- Verwenden Sie das Omnilux Contour Neck & Décolleté NICHT auf eine Art und Weise, die nicht genau den Angaben in dieser Gebrauchsanweisung entspricht. Eine von den Angaben in dieser Gebrauchsanweisung abweichende Verwendung des Omnilux Contour Neck & Décolleté-Produkts wurde nicht getestet, und das damit verbundene Risiko ist unbekannt. SCHALTEN Sie das Omnilux Contour Neck & Décolleté -Produkt sofort AUS und ENTFERNEN Sie es, wenn es sich heiß anfühlt oder Ihre Haut unangenehm warm wird. Die LEDs des Omnilux Contour Neck & Décolleté erzeugen keine Wärme.
- Cremes, Seren, Lotionen und Make-up müssen VOR der Behandlung mit dem Omnilux Contour Neck & Décolleté entfernt werden. Einige Inhaltsstoffe dieser Produkte können eine Lichtempfindlichkeit verursachen oder die Wirkung der Behandlung reduzieren.
 - Wenn Sie das Omnilux Contour Neck & Décolleté -Produkt verwenden, ohne diese Produkte vorher zu entfernen, kann dies eine Hautreaktion hervorrufen, das Produkt beschädigen oder die Wirkung der LED-Behandlung reduzieren.
- Verwenden Sie das Omnilux Contour Neck & Décolleté -Produkt NICHT in der Nähe von Wasser oder an Orten, an denen Wasser auf das Produkt gelangen kann.
- Verwenden Sie das Omnilux Contour Neck & Décolleté-Produkt NICHT, wenn Sie glauben, dass es mit Wasser in Berührung gekommen sein könnte. Halten Sie das Omnilux Contour Neck & Décolleté -Produkt von HEISSEN Oberflächen fern.
- Versuchen Sie NICHT, das Omnilux Contour Neck & Décolleté -Produkt auf irgendeine Weise zu verändern. Eine Veränderung des Omnilux Contour Neck & Décolleté -Produkts führt zum Erlöschen Ihrer Garantie. Eine Veränderung des Omnilux Contour Neck & Décolleté -Produkts kann einen Stromschlag zur Folge haben, wenn das Produkt erneut verwendet wird. Das Produkt enthält keine zu wartenden Teile.
- Verwenden Sie das Omnilux Contour Neck & Décolleté NICHT, wenn das Produkt, der Akku oder der Ladestecker auf irgendeine Weise beschädigt ist.

Allgemeine Sicherheit


Das Omnilux Contour Neck & Décolleté -Produkt ist ein elektrisches Produkt, das unter bestimmten Umständen eine Stromschlaggefahr für den Benutzer darstellen kann. Bitte lesen Sie das beiliegende Benutzerhandbuch sorgfältig durch und befolgen Sie die darin enthaltenen Anweisungen, um eine maximale Sicherheit während des Betriebs zu gewährleisten.

Vorsichtsmaßnahmen

- Die Bänder des Omnilux Contour Neck & Décolleté bestehen aus einer Mischung aus Polyester, Nylon und Lycra. Wenn Sie gegen eines dieser Materialien allergisch sind, können Sie die Bänder möglicherweise nicht verwenden.
- Das Omnilux Contour Neck & Décolleté kann NICHT betrieben werden, während es sich im Lademodus befindet.
- Reinigen Sie das Produkt vor jedem Gebrauch im ausgeschalteten Zustand. Alle Oberflächen des Omnilux Contour Neck & Décolleté-Produkts können gemäß den Reinigungsanweisungen in Abschnitt 7.1 – Seite 11 gereinigt werden. Verwenden Sie KEINE anderen als die in den
- Reinigungsanweisungen angegebenen Reinigungsmittel. Die Verwendung anderer Reinigungsmittel kann das Omnilux Contour Neck & Décolleté -Produkt beschädigen.
- Lagern Sie das Omnilux Contour Neck & Décolleté -Produkt flach und bei Raumtemperatur in trockener und vor direkter Sonneneinstrahlung geschützter Umgebung.

4.0. Risiken und Nutzen

4.1. Mögliche Nebenwirkungen


-  • Unmittelbar nach der Behandlung kann die Haut gerötet sein. Der Hautton sollte sich innerhalb von 1–2 Stunden wieder normalisieren.

4.2. Möglicher Nutzen

- Personen, die sich insgesamt 12 Behandlungen mit dem Omnilux Contour Neck & Décolleté unterzogen haben, berichten von einer sichtbaren Verbesserung des Hauttons und des Hautbildes.

5.0. Erstmalige Verwendung

5.1. Auspacken und Aufladen Ihres Omnilux Contour Neck & Décolleté

-  Das Omnilux Contour Neck & Décolleté -Produkt verwendet einen Lithium-Ionen-Polymer-Akku. Im Lademodus leuchtet das Produkt nicht.
 - Es ist wichtig, dass der Akku des Omnilux Contour Neck & Décolleté vor der Benutzung vollständig aufgeladen wird.
 - Packen Sie das Omnilux Contour Neck & Décolleté-Produkt aus und überprüfen Sie die in Abschnitt 2.0 – Seite 5 beschriebenen Teile.
 - Verbinden Sie zum Laden des Omnilux Contour Neck & Décolleté das Micro-USB-Kabel mit dem Controller. Verbinden Sie den USB-Stecker mit dem USB-Anschluss des Netzteils.
 - Verbinden Sie das Netzteil mit einer entsprechend geerdeten Steckdose und drücken Sie die EIN/AUS-Taste am Controller.

- Die 3 LEDs im Controller beginnen zu blinken, um den Ladevorgang anzuzeigen. Der Akku des Omnilux Contour Neck & Décolleté ist vollständig geladen, wenn die drei Anzeige-LEDs auf dem Akku dauerhaft leuchten.

5.2. Sensibilisierungstest



Vor Ihrer ersten Behandlung müssen Sie einen Sensibilisierungstest durchführen. Folgen Sie der nachstehenden Schritt-für-Schritt-Anleitung:

1. Legen Sie das Omnilux Contour Neck & Décolleté-Produkt auf die Innenseite Ihres Arms.
2. Drücken Sie die EIN/AUS-Taste auf dem Controller, bis die Lichter aufleuchten, und lassen Sie das Produkt das gesamte 10-minütige Behandlungsprogramm durchlaufen.
3. Sollte sich Ihre Haut zu irgendeinem Zeitpunkt HEISS oder unangenehm anfühlen, schalten Sie das Produkt sofort AUS und entfernen Sie es von der Haut.
4. Warten Sie nach der Behandlung mindestens 6 Stunden. Wenn Ihre Haut an der Innenseite des Arms rot ist oder juckt, ist das Omnilux Contour Neck & Décolleté nicht für Sie geeignet.

6.0. Verwendung des Omnilux Contour Neck & Décolleté

6.1. Behandlungsempfehlungen:

- Die besten Ergebnisse werden bei einer Behandlung an 3–5 Tagen pro Woche über mindestens 4 Wochen erzielt.
- Erhaltungsbehandlungen sollten je nach Lebensstil und Hautzustand bei Bedarf durchgeführt werden.

Tragen des Omnilux Contour Neck & Décolleté

- Das NECK wird mit zwei verstellbaren Bändern geliefert, mit denen das Produkt bequem in zwei verschiedenen Positionen getragen werden kann.
- Zur Abdeckung von Hals und Brust führen Sie das kurze Band zur Befestigung durch die Einlassöffnungen auf beiden Seiten des Produkts. Alternativ können Sie zur Behandlung eines größeren Bereichs auf der Brust das längere Band durch die Löcher an der Oberseite des Produkts führen.
- Legen Sie die Bänder um Ihren Hals und befestigen Sie sie.

6.3. Durchführung einer Behandlung

1. Reinigen und Peelen des Gesichts, um alle Spuren von Hautpflegeprodukten zu entfernen.
2. Legen Sie das Omnilux Contour Neck & Décolleté auf das Gesicht und befestigen Sie es mit den mitgelieferten Bändern. Drücken Sie dann die EIN/AUS-Taste auf dem Controller. Das Produkt schaltet sich nach einer 10-minütigen Behandlung aus. Sie können die Behandlung jederzeit durch Drücken der EIN/AUS-Taste auf dem Controller abbrechen

3. Entfernen Sie das Produkt und tragen Sie Ihre normale Hautpflege und Sonnenschutzmittel auf.
4. Reinigen Sie das Produkt mit einem Wischtuch auf Wasserbasis oder einem feuchten, sauberen Tuch. Stellen Sie sicher, dass das Produkt während der Reinigung NICHT aufgeladen wird.
5. Wiederholen Sie die Behandlung 3–5 Tage pro Woche über mindestens 4 Wochen.

7.0. Pflege und Wartung

- Lagern Sie das Omnilux Contour Neck & Décolleté-Produkt flach und bei Raumtemperatur in trockener Umgebung. Verwenden Sie die mitgelieferte Tragetasche zur Aufbewahrung Ihres Produkts.
- Vermeiden Sie eine Lagerung des Omnilux Contour Neck & Décolleté-Produkts in staubiger Umgebung, in direktem Sonnenlicht oder in feuchter Umgebung.
- Das Omnilux Contour Neck & Décolleté-Produkt enthält keine zu wartenden Teile.
- Reinigen Sie das Produkt vor jedem Gebrauch im ausgeschalteten Zustand gemäß den nachstehenden Reinigungsanweisungen.

7.1. Reinigung des Omnilux Contour Neck & Décolleté-Produkts



Verwenden Sie KEINE anderen Reinigungsmittel, da diese den Kunststoff beschädigen können.

- Reinigen Sie beide Seiten des Omnilux Contour Neck & Décolleté-Produkts mit einem Wischtuch auf Wasserbasis oder einem feuchten, sauberen Tuch. Legen Sie die Maske zum Lufttrocknen auf eine saubere, trockene Oberfläche. Führen Sie eine Sichtprüfung der Oberflächen durch, um sicherzustellen, dass sie sauber sind. Hartnäckige Flecken können durch vorsichtiges Abwischen mit 70%igem Alkohol entfernt werden.

7.2. Entsorgung



Entsorgen Sie KEINESFALLS Teile des Produkts über den Hausmüll.




Der Omnilux Contour Neck & Décolleté-Controller enthält einen Lithium-Ionen-Polymer-Akku. Um die Umwelt zu schützen, verpacken Sie dieses Produkt bitte und geben Sie es am Ende seiner Lebensdauer an den Hersteller oder dessen Vertreter zurück, oder entsorgen Sie es sicher gemäß den örtlichen Richtlinien.



7.3. Problembehandlung

Problem	Mögliche Ursache	Maßnahme
Kein Rot- oder Nahinfrarotlicht vom Omnilux Contour Neck & Décolleté	Nicht geladen	Das Ladegerät an den Controller anschließen (darauf achten, dass Stecker richtig sitzen) und Ladevorgang laufen lassen, bis die drei Indikator-LEDs auf dem Controller durchgängig leuchten und NICHT blinken
Kein Rot- oder Nahinfrarotlicht vom Omnilux Contour Neck & Décolleté	Produkt ist mit Steckdose verbunden	Micro-USB-Stecker vom Controller abtrennen
LEDs schalten sich nach 10 Minuten nicht ab	Produkt ist defekt	An den Anbieter zurückgeben
LEDs flackern bei der Behandlung	Omnilux Contour N&D ist nicht vollständig mit dem Controller verbunden	Sicherstellen, dass der Controller und das Omnilux Contour Neck & Décolleté ordnungsgemäß verbunden sind

Wenn die vorgeschlagenen Maßnahmen das Problem nicht beheben oder das Problem erneut auftritt und der Garantiezeitraum Ihres Produkts noch nicht abgelaufen ist, geben Sie es bitte an den Anbieter zurück.

-  • Versuchen Sie NICHT, weitere Nachforschungen anzustellen.
- Versuchen Sie NICHT, das Produkt auf irgendeine Weise zu verändern. Das Omnilux Contour Neck & Décolleté-Produkt weist keine Teile auf, die Sie selbst reparieren können.

8.0. Kennzeichnung

Die Kennzeichnung auf dem Produkt enthält die folgenden Informationen:

- Herstellungsdatum
- Katalognummer und Chargennummer
- Betriebsumgebung

Recycling



Dieses Symbol zeigt an: Dieses Produkt darf nicht über den normalen Hausmüll entsorgt werden (2012/19/EU).



Dieses Symbol zeigt an: Dieses Produkt enthält einen eingebauten Akku, der nicht über den normalen Hausmüll entsorgt werden darf (2006/66/EG).

Wir empfehlen Ihnen, das Produkt zu einer offiziellen Sammelstelle zu bringen, um den Akku von einer Fachkraft entfernen zu lassen. Befolgen Sie die Vorschriften Ihres Landes für die getrennte Sammlung von Elektro- und Elektronikgeräten und wiederaufladbaren Akkus. Eine ordnungsgemäße Entsorgung trägt dazu bei, Schäden für die Umwelt und die menschliche Gesundheit zu vermeiden.

Technische Daten

- LEDs: Rot: 633 nm +/- 10 nm. NIR: 830 nm +/- 17,5 nm
- Controller: max. 102,8 mm (L) x 46,3 mm (B) x max. 34,9 mm (H)
- Programmdauer: 10 Minuten (festgelegt)
- Betriebstemperatur: 0 °C bis 40 °C
- Lager- und Transporttemperatur: -5 °C bis 55 °C
- Betriebsfeuchtigkeit: 30 % bis 95 % ohne Kondensation
- Lager- und Transportfeuchtigkeit: 20 % bis 85 % ohne Kondensation
- Netzstromeingang vom Netzadapter: 100–240 V AC, 50/60 Hz, 0,25 A
- Elektrische Leistung: 5 V

Konformität

Das Omnilux Contour Neck & Décolleté-Produkt entspricht der Norm für die grundlegende Sicherheit von Medizinprodukten EN60601-1:2006/A12:2014 und den relevanten Ergänzungs- und Spezialnormen für medizinische Geräte ohne Laserlichtquelle für den Heimgebrauch EN 60601-1-11:2015, EN 60601-2-57:2011 und EN 60601-1-2:2015 sowie IEC 62471:2006 Photobiologische Sicherheit von Lampen und Lampensystemen. EN 55014-1.2006+A1: 2009+A2 2011 Elektromagnetische Verträglichkeit – Anforderungen an Haushaltsgeräte, Elektrowerkzeuge und ähnliche Elektrogeräte – Teil 1: Störaussendung. EN 55014-2:2015 Elektromagnetische Verträglichkeit – Anforderungen an Haushaltsgeräte, Elektrowerkzeuge und ähnliche Elektrogeräte – Teil 2: Störfestigkeit – Produktfamiliennorm.

Im Hinblick auf die elektromagnetische Verträglichkeit (EMV) und elektromagnetische Felder (EMF) ist das Produkt von Hochfrequenzgeräten (HF) fernzuhalten, um Störungen zu vermeiden.

Erläuterung der Symbole

Auf dem Omnilux Contour Neck & Décolleté-Produkt und der dazugehörigen Verpackung sowie in der Gebrauchsanweisung befinden sich mehrere Sicherheitshinweise. Die Nichtbeachtung dieser Warnhinweise kann eine oder mehrere der folgenden Gefahren zur Folge haben: Stromschlag und/oder Feuer.



Dieses Symbol zeigt an: Eine Warnung, die beiliegenden Dokumente vor dem Gebrauch zu lesen und alle erforderlichen Sicherheitsvorkehrungen zu treffen..



Dieses Symbol zeigt an: Vor der Inbetriebnahme des Produkts ist das Benutzerhandbuch zu lesen.



Dieses Symbol zeigt an: Das Produkt ist als Anwendungsteil Typ BF spezifiziert. B steht dafür, dass es am Körper verwendet wird, und F dafür, dass es nicht an die Netzspannung angeschlossen ist.



Dieses Symbol zeigt an: Entspricht bestimmten EG-Richtlinien über Gesundheits-, Sicherheits- und Umweltschutznormen. CE steht für „Conformité Européenne“ (Europäische Konformität)..



Dieses Symbol zeigt an: „Hergestellt von“ sowie Name und Anschrift des juristischen Herstellers.



Dieses Symbol zeigt an: Eingang für die Stromversorgung. Dieses Symbol bedeutet, dass das Produkt nur mit dem mitgelieferten Adapter geladen werden darf. Die Verwendung anderer Adapter ist möglicherweise nicht sicher und kann zu einem Stromschlag führen. Der Adapter hat die folgenden elektrischen Spezifikationen: 100–240 V AC / 50-60 Hz. 0,25 A. Elektrische Leistung: 5 V.



Dieses Symbol zeigt an: Trocken aufbewahren.



Dieses Symbol zeigt an: Seriennummer des Produkts.



Dieses Symbol zeigt an: Katalognummer des Produkts.



Dieses Symbol zeigt an: Chargennummer des Produkts.



Dieses Symbol zeigt an: USB-Anschluss.



Dieses Symbol zeigt an: Das Produkt verwendet einen Lithium-Ionen-Polymer-Akku.



Dieses Symbol zeigt an: Hergestellt in China



Dieses Symbol zeigt an: Das Produkt von direkter Sonneneinstrahlung fernhalten.



Dieses Symbol zeigt an: Die höchsten und niedrigsten Betriebstemperaturen, bei denen das Omnilux Contour Neck & Décolleté-Produkt sicher verwendet werden kann.



Dieses Symbol zeigt an: Die höchsten und niedrigsten Betriebsfeuchtigkeiten, bei denen das Omnilux Contour Neck & Décolleté-Produkt sicher verwendet werden kann.



Dieses Symbol zeigt an: Die Kartonverpackung, in der das Produkt geliefert wurde, kann recycelt werden.

9.0. Garantie

Bei normalem Gebrauch gilt für dieses Produkt eine Garantie von 2 Jahren ab dem ursprünglichen Kaufdatum auf Material- und Verarbeitungsfehler.

Diese Garantie gilt nur für den Erstkäufer. Sollte das Produkt innerhalb der Garantiezeit defekt werden, wenden Sie sich an Ihren Lieferanten.

- GlobalMed Technologies oder ihr autorisierter Vertriebspartner behält sich das Recht vor, ein defektes Produkt zu reparieren.
- GlobalMed Technologies oder ihr autorisierter Vertriebspartner behält sich das Recht vor, ein defektes Produkt durch das kompatibelste derzeit verfügbare Produkt zu ersetzen.

Diese Garantie deckt keine Schäden ab, die durch Folgendes verursacht werden:

- Unfall, unsachgemäßer Gebrauch, Missbrauch oder Veränderung
- Wartung durch nicht autorisierte Personen
- Anschluss an falsche Stromquellen
- Verwendung mit nicht zugelassenem Zubehör

GlobalMed Technologies oder ihr autorisierter Vertriebspartner sind nicht für Neben-, Spezial- oder Folgeschäden verantwortlich, die sich aus der Verwendung dieses Produkts ergeben. Alle stillschweigenden Garantien, einschließlich, aber nicht beschränkt auf stillschweigende Garantien der Eignung und Marktgängigkeit, sind auf ein Jahr ab dem Datum des ursprünglichen Kaufs beschränkt.

Diese Garantie verleiht Ihnen bestimmte Rechtsansprüche. Sie können auch weitere Rechte haben, die von Land zu Land variieren. In einigen Ländern ist der Ausschluss oder die Beschränkung von Neben- oder Folgeschäden oder die Begrenzung der Dauer einer stillschweigenden Garantie nicht zulässig, sodass einige der oben genannten Beschränkungen und Ausschlüsse möglicherweise nicht auf Sie zutreffen.

Diese Garantie wird anstelle aller anderen schriftlichen oder mündlichen Garantien gegeben, unabhängig davon, ob sie durch Zusicherungen, Versprechen, Beschreibungen, Zeichnungen, Modelle oder Muster ausgedrückt werden. Alle anderen Garantien als diese, ob ausdrücklich oder stillschweigend, einschließlich der stillschweigenden Garantie der Marktgängigkeit und der Eignung für einen bestimmten Zweck, werden hiermit ausgeschlossen.

Bitte registrieren Sie Ihre Garantie unter www.omniluxled.com. Sollte das Produkt innerhalb der Garantiezeit defekt werden, wenden Sie sich bitte an Ihren Lieferanten.