

 **OMNILUX**™
— MEN —



User Guide



Die Benutzer dieses Produkts können nur dann Nutzen aus dem Produkt ziehen, wenn sie alle Informationen im Benutzerhandbuch lesen und verstehen. Sie müssen alle Anweisungen im Benutzerhandbuch befolgen.

Kontaktieren Sie uns, sollten Sie Anmerkungen zum Omnilux™ Men Produkt oder zu diesem Benutzerhandbuch haben.

GlobalMed Technologies Co.

163 Camino Dorado Suite B
Napa, CA 94558
Tel: +1-707-224-0200
www.omniluxled.com



Die Informationen in diesem Dokument sind Eigentum der iSMART Development Ltd. und werden unter der Voraussetzung zur Verfügung gestellt, dass sie von den Empfängern vertraulich behandelt werden und dass sie ohne die schriftliche Zustimmung der iSMART Development Ltd. nicht vervielfältigt und/oder für kommerzielle Zwecke verwendet werden dürfen.

Inhalt

Aus den Abschnittsüberschriften zu übernehmen

1.0. Omnilux Men	5
1.1. Verwendungszweck	5
2.0. Beschreibung des Produkts	5
3.0. Kontraindikationen, Warnhinweise und Vorsichtsmaßnahmen	7
4.0. Risiken und Nutzen	9
4.1. Mögliche Nebenwirkungen	9
4.2. Möglicher Nutzen	9
5.0. Erstmalige Verwendung	9
5.1. Auspacken und Aufladen Ihres Omnilux Men	9
5.2. Sensibilisierungstest	10
6.0. Verwendung des Omnilux Men	10
6.1. Behandlungsempfehlungen	10
6.2. Tragen des Omnilux Men	10
6.3. Durchführung einer Behandlung	10
7.0. Pflege und Wartung	11
7.1. Reinigung des Omnilux Men-Produkts	11
7.2. Entsorgung	11
7.3. Problembehandlung	12
8.0. Kennzeichnung	12
9.0. Garantie	15

1.0. Omnilux Men

Mit zunehmendem Alter wird unsere Haut dünner und trockener, und durch den Verlust von Kollagen und elastischem Gewebe bilden sich Falten. Die Haut kann im Laufe des Alterungsprozesses 20–80 % ihrer Dicke verlieren. Die Haut von Männern ist im Durchschnitt 25 % dicker als die von Frauen. Omnilux Men nutzt unter anderem eine Nahinfrarot-Wellenlänge von 1072 nm, die tiefer in die Haut eindringt. Alternierende Haut ist außerdem deutlich anfälliger für die Entstehung von Sonnenflecken und Pigmentierung.

Omnilux Men verwendet bewährte Lichtwellenlängen: 633 nm Rotlicht, 830 nm Nahinfrarotlicht und 1072 nm Nahinfrarotlicht. Klinische Studien haben ergeben, dass die Wellenlängen von 633 nm und 830 nm die Kollagenproduktion steigern und feine Linien und Falten reduzieren. Die Wellenlänge von 1072 nm dringt tiefer in die Haut ein und wirkt so auch bei dickerer Haut. Diese Effekte unterstützen die Hautzellen bei der Aufnahme topischer Pflegeprodukte und helfen, die durch den Alterungsprozess verursachten Schäden zu beheben. Omnilux Men wurde so konzipiert, dass es das Licht direkt in die Haut leitet, wodurch gewährleistet ist, dass die maximale Lichtmenge die Zellen erreicht. Das Resultat sind ein Gesicht, das sich weicher und glatter anfühlt, sowie eine sichtbare Verbesserung feiner Linien, Falten, Altersflecken sowie des Hauttöns allgemein.

1.1. Verwendungszweck

Das Omnilux Men-Produkt emittiert Licht im Rotund Nahinfrarot(NIR)-Bereich des Lichtspektrums und kann dazu beitragen, die Zeichen der Hautalterung zu reduzieren.

2.0. Beschreibung des Produkts

1. OmniluxMen-Produkt aus flexiblem Silikon
2. Controller (mit Lithiumakku)
3. Stromversorgung und länderspezifische Adapter
4. 2 verstellbare Bänder
5. Tragetasche





Omnilux Men ist ein tragbares LED-Lichttherapiegerät für den Heimgebrauch. Es erzeugt ein kühles, schmales Lichtband, das dazu beiträgt, das Erscheinungsbild von alternder Haut und Sonnenflecken zu reduzieren sowie Rötungen und Reizungen nach der Rasur zu verringern. Es besteht aus einem flexiblen Silikonprodukt, das Leuchtdioden (LEDs) enthält, und einem Controller. Die LEDs erzeugen das Licht. Das Produkt wird auf dem Gesicht getragen und mit verstellbaren Klettbindern so fixiert, dass es die Haut umhüllt. Der Controller schaltet die LEDs EIN/AUS und reguliert die Stromversorgung der Maske. Der Controller enthält einen wiederaufladbaren Lithium-Ionen-Polymer-Akku. Der Controller weist eine sichtbare Anzeige auf, die aus 3 Mikro-LEDs besteht und dem Benutzer den Ladezustand der Batterie anzeigt. Das Netzteil dient zum Laden der Lithium-Batterie und wird über eine oder 3-polige Eingangsbuchse und einen Netzstecker an eine geeignete Steckdose angeschlossen. Das Stromkabel wird über einen Standard-Micro-USB-A-C-Stecker mit dem Controller verbunden. Das Omnilux Men-Produkt kann während des Ladevorgangs nicht betrieben werden. Das Produkt dient nicht dazu, Messungen jeglicher Art vorzunehmen oder Rückschlüsse hinsichtlich der Behandlungsindikation zu ziehen. Das Produkt erfordert keine Überprüfung der Leuchtkraft, da sich die Lichtabgabe der LEDs mit zunehmendem Alter nicht merklich verringert. Das Produkt Omnilux Men emittiert Lichtenergie im Rot- und Nahinfrarot-(NIR)-Bereich des Lichtspektrums und dient der Behandlung alternder Haut und Altersflecken durch den nichtthermischen Mechanismus der Photobiomodulation.

3.0. Kontraindikationen, Warnhinweise und Vorsichtsmaßnahmen

Kontraindikationen

- Verwenden Sie das Omnilux Men NICHT zur Behandlung anderer als der in den Anwendungshinweisen aufgeführten Erkrankungen. Das Omnilux Men-Produkt wurde nicht für andere als die aufgeführten Erkrankungen getestet, und das Risiko ist unbekannt.
- Verwenden Sie das Omnilux Men NICHT, wenn Sie schwanger sind, eine Schwangerschaft planen oder stillen. Das Omnilux Men-Produkt wurde NICHT an schwangeren oder stillenden Frauen getestet, daher ist das Risiko für Föten, Neugeborene oder schwangere Frauen unbekannt.
- Verwenden Sie das Omnilux Men NICHT, wenn Sie unter lichtinduzierten Kopfschmerzen leiden.
- Verwenden Sie Omnilux Men NICHT, wenn Sie eine Allergie gegen Silikon haben. Die Maske ist aus medizinischem Silikon hergestellt.

- Verwenden Sie das Omnilux Men NICHT, wenn Sie an einer genetischen Erkrankung der Augen leiden. Das Omnilux Men-Produkt wurde NICHT an Personen getestet, die an einer genetischen Erkrankung der Augen leiden, daher sind die Risiken unbekannt. Wenn Sie nicht sicher sind, ob Sie an einer entsprechenden Augenerkrankung leiden, wenden Sie sich bitte vor der Anwendung des Omnilux Men an Ihren Augenarzt oder Augenoptiker.
- Verwenden Sie das Omnilux Men NICHT, wenn Sie an Lupus erythematodes, einem lichtempfindlichen Ekzem oder Albinismus leiden. Wenn Sie das Omnilux Men-Produkt zur Behandlung dieser Erkrankungen verwenden, kann dies eine schwere Hautreaktion hervorrufen.
- Verwenden Sie das Omnilux Men NICHT, wenn Sie an Photosensibilität (Lichtempfindlichkeit) leiden. Wenn Sie das Omnilux Men-Produkt verwenden, obwohl Sie an einer Lichtempfindlichkeit leiden, kann dies eine schwere Hautreaktion hervorrufen. Verwenden Sie das Omnilux Men NICHT, wenn Sie Medikamente einnehmen, die eine Lichtempfindlichkeit verursachen können.
- Wenn Sie das Omnilux Men-Produkt verwenden und Medikamente einnehmen, die eine Lichtempfindlichkeit verursachen können, kann dies eine schwere Hautreaktion hervorrufen.
-  Lichtempfindlichkeit ist eine häufige Nebenwirkung verschiedener Medikamenten. Dazu können bestimmte Antibiotika, Chemotherapeutika und Diuretika gehören. Wenn Sie sich bezüglich der Einnahme von Medikamenten unsicher sind, fragen Sie Ihren Arzt.
-  Auch andere, oben nicht aufgeführte Substanzen können eine Lichtempfindlichkeit verursachen. Gängige Beispiele für diese Substanzen sind: Johanniskraut, Steinkohlenteer, Deodorants, antibakterielle Seifen, künstliche Süßstoffe, Naphthalin (Mottenkugeln), Erdölprodukte, Auffeller in Waschmitteln und Cadmiumsulfid (eine Chemikalie, die beim Tätowieren in die Haut injiziert wird). Eine vollständige Liste der Medikamente, die eine Lichtempfindlichkeit verursachen können, finden Sie unter www.omniluxled.com

Warnungen

- Vor der Verwendung des Omnilux Men muss ein Sensibilisierungstest durchgeführt werden (siehe Abschnitt 5.2 – Seite 10).
- Verwenden Sie das Omnilux Men NICHT auf eine Art und Weise, die nicht genau den Angaben in dieser Gebrauchsanweisung entspricht. Eine von den Angaben in dieser Gebrauchsanweisung abweichende Verwendung des Omnilux Men-Produkts wurde nicht getestet, und das damit verbundene Risiko ist unbekannt. SCHALTEN Sie das Omnilux Men-Produkt sofort AUS und
- ENTFERNEN Sie es, wenn es sich heiß anfühlt oder Ihre Haut unangenehm warm wird. Die LEDs des Omnilux Men erzeugen keine Wärme. Verwenden Sie das Produkt NICHT weiter und wenden Sie sich an den Kundendienst.
- Verwenden Sie Omnilux Men während der Behandlung NICHT weiter, wenn Sie starke Kopfschmerzen oder ungewöhnliche Veränderungen der Sehkraft feststellen.
- Sonnenschutzmittel, Seren, Lotionen und Aftershave müssen VOR der Behandlung mit Omnilux Men entfernt werden. Einige Inhaltsstoffe dieser Produkte können eine Lichtempfindlichkeit verursachen oder die Wirkung der Behandlung reduzieren.
 - Wenn Sie das Omnilux Men-Produkt verwenden, ohne diese Produkte vorher zu entfernen, kann dies eine Hautreaktion hervorrufen, das Produkt beschädigen oder die Wirkung der LED-Behandlung reduzieren.
- Verwenden Sie das Omnilux Men-Produkt NICHT in der Nähe von Wasser oder an Orten, an denen Wasser auf das Produkt gelangen kann.
- Verwenden Sie das Omnilux Men-Produkt NICHT, wenn Sie glauben, dass es mit Wasser in Berührung gekommen sein könnte. Halten Sie das Omnilux Men-Produkt von HEISSEN Oberflächen fern.
- Versuchen Sie NICHT, das Omnilux Men-Produkt auf irgendeine Weise zu verändern. Eine Veränderung des Omnilux Men-Produkts führt zum Erlöschen Ihrer Garantie. Eine Veränderung des Omnilux Men-Produkts kann einen Stromschlag zur Folge haben, wenn das Produkt erneut verwendet wird. Das Produkt enthält keine zu wartenden Teile.
- Verwenden Sie das Omnilux Men NICHT, wenn das Produkt, der Akku oder der Ladestecker auf irgendeine Weise beschädigt ist.
- Außerhalb der Reichweite von Kindern aufbewahren. Omnilux Men enthält Kabel, durch die Strangulationsgefahr bestehen könnte.

Allgemeine Sicherheit


Das Omnilux Men-Produkt ist ein elektrisches Produkt, das unter bestimmten Umständen eine Stromschlaggefahr für den Benutzer darstellen kann. Bitte lesen Sie das beiliegende Benutzerhandbuch sorgfältig durch und befolgen Sie die darin enthaltenen Anweisungen, um eine maximale Sicherheit während des Betriebs zu gewährleisten.

Vorsichtsmaßnahmen

- Die Bänder des Omnilux Men bestehen aus einer Mischung aus Polyester, Nylon und Lycra. Wenn Sie gegen eines dieser Materialien allergisch sind, können Sie die Bänder möglicherweise nicht verwenden.
- Das Omnilux Men kann NICHT betrieben werden, während es sich im Lademodus befindet. Reinigen Sie das Produkt vor jedem Gebrauch im ausgeschalteten
- Zustand. Alle Oberflächen des Omnilux Men-Produkts können gemäß den Reinigungsanweisungen in Abschnitt 7.1 – Seite 11 gereinigt werden.
- Verwenden Sie KEINE anderen als die in den Reinigungsanweisungen angegebenen Reinigungsmittel. Die Verwendung anderer Reinigungsmittel kann das Omnilux Men-Produkt beschädigen.
- Lagern Sie das Omnilux Men-Produkt flach und bei Raumtemperatur in trockener und vor direkter Sonneneinstrahlung geschützter Umgebung.

4.0. Risiken und Nutzen

4.1. Mögliche Nebenwirkungen


-  • Unmittelbar nach der Behandlung kann die Haut gerötet sein. Der Hautton sollte sich innerhalb von 1–2 Stunden wieder normalisieren

4.2. Möglicher Nutzen


- Personen, die sich insgesamt 12 Behandlungen mit dem Omnilux Men unterzogen haben, berichten von einer sichtbaren Verbesserung des Hauttons und des Hautbildes.

5.0. Erstmalige Verwendung

5.1. 5.1. Auspacken und Aufladen Ihres Omnilux

-  Das Omnilux Men-Produkt verwendet einen Lithium-Ionen-Polymer-Akku. Im Lademodus leuchtet das Produkt nicht.
 - Es ist wichtig, dass der Akku des Omnilux Men vor der Benutzung vollständig aufgeladen wird.
 - Packen Sie das Omnilux Men-Produkt aus und überprüfen Sie die in Abschnitt 2.0 – Seite 5 beschriebenen Teile.
 - Verbinden Sie zum Laden des Omnilux Men das Micro-USB-Kabel mit dem Controller. Verbinden Sie den USB-Stecker mit dem USB-Anschluss des Netzteils.
 - Verbinden Sie das Netzteil mit einer entsprechend geerdeten Steckdose und drücken Sie die EIN/AUS-Taste am Controller.
 - Die 3 LEDs im Controller beginnen zu blinken, um den Ladevorgang anzuzeigen. Der Akku des Omnilux Men ist vollständig geladen, wenn die drei Anzeige-LEDs auf dem Akku dauerhaft leuchten.

5.2. Sensibilisierungstest

-  Vor Ihrer ersten Behandlung müssen Sie einen Sensibilisierungstest durchführen. Folgen Sie der nachstehenden Schritt-für-Schritt- Anleitung:
1. Legen Sie das Omnilux Men-Produkt auf die Innenseite Ihres Arms.
 2. Drücken Sie die EIN/AUS-Taste auf dem Controller, bis die Lichter aufleuchten, und lassen Sie das Produkt das gesamte 10-minütige Behandlungsprogramm durchlaufen.
 3. Sollte sich Ihre Haut zu irgendeinem Zeitpunkt HEISS oder unangenehm anfühlen, schalten Sie das Produkt sofort AUS und entfernen Sie es von der Haut.
 4. Warten Sie nach der Behandlung mindestens 6 Stunden. Wenn Ihre Haut an der Innenseite des Arms rot ist oder juckt, ist das Omnilux Men nicht für Sie geeignet.

6.0. Verwendung des Omnilux Men

6.1. Behandlungsempfehlungen:

- Die besten Ergebnisse werden bei einer Behandlung an 3–5 Tagen pro Woche über mindestens 4 Wochen erzielt.
- Erhaltungsbehandlungen sollten je nach Lebensstil und Hautzustand bei Bedarf durchgeführt werden.

6.2. Tragen des Omnilux Men

- Das Omnilux Men wird mit verstellbaren Bändern geliefert, mit denen Sie das Produkt bequem auf dem Gesicht tragen können.
- Führen Sie die Riemen zur Befestigung durch die Einlassöffnungen auf beiden Seiten des Produkts.
- Legen Sie die Bänder um den Hinterkopf und befestigen Sie sie gut.
- Stellen Sie sie bei Bedarf ein.

6.3. Durchführung einer Behandlung


1. Reinigen und Peelen des Gesichts, um alle Spuren von Hautpflegeprodukten zu entfernen.
2. Legen Sie das Omnilux Men auf das Gesicht und befestigen Sie es mit den mitgelieferten Bändern. Drücken Sie dann die EIN/AUS-Taste auf dem Controller. Das Produkt schaltet sich nach einer 10-minütigen Behandlung aus. Sie können die Behandlung jederzeit durch Drücken der EIN/AUSTaste auf dem Controller abbrechen

3. Entfernen Sie das Produkt und tragen Sie Ihre normale Hautpflege und Sonnenschutzmittel auf.
4. Reinigen Sie das Produkt mit einem Wischtuch auf Wasserbasis oder einem feuchten, sauberen Tuch. Stellen Sie sicher, dass das Produkt während der Reinigung NICHT aufgeladen wird.
5. Wiederholen Sie die Behandlung 3–5 Tage pro Woche über mindestens 4 Wochen.



7.0. Pflege und Wartung

- Lagern Sie das Omnilux Men-Produkt flach und bei Raumtemperatur in trockener Umgebung. Verwenden Sie die mitgelieferte Tragetasche zur Aufbewahrung Ihres Produkts.
- Vermeiden Sie eine Lagerung des Omnilux Men Produkts in staubiger Umgebung, in direktem Sonnenlicht oder in feuchter Umgebung.
- Das Omnilux Men-Produkt enthält keine zu wartenden Teile.
- Reinigen Sie das Produkt vor jedem Gebrauch im ausgeschalteten Zustand gemäß den nachstehenden Reinigungsanweisungen.

7.1. Reinigung des Omnilux Men-Produkts

-  Verwenden Sie KEINE anderen Reinigungsmittel, da diese den Kunststoff beschädigen können.
- Reinigen Sie beide Seiten des Omnilux Men-Produkts mit einem Wischtuch auf Wasserbasis oder einem feuchten, sauberen Tuch. Legen Sie die Maske zum Lufttrocknen auf eine saubere, trockene Oberfläche. Führen Sie eine Sichtprüfung der Oberflächen durch, um sicherzustellen, dass sie sauber sind. Hartnäckige Flecken können durch vorsichtiges Abwischen mit 70%igem Alkohol entfernt werden.


7.2. Entsorgung

-  Entsorgen Sie KEINESFALLS Teile des Produkts über den Hausmüll. Der Omnilux Men-Controller enthält einen  Lithium-Ionen-Polmer-Akku. Um die Umwelt zu schützen, verpacken Sie dieses Produkt bitte und geben Sie es am Ende seiner Lebensdauer an den Hersteller oder dessen Vertreter zurück, oder entsorgen Sie es sicher gemäß den örtlichen Richtlinien.

7.3. Problembehandlung

Problem	Mögliche Ursache	Maßnahme
Kein Rot- oder Nahinfrarotlicht vom Omnilux Men	Nicht geladen	Das Ladegerät an den Controller anschließen (darauf achten, dass Stecker richtig sitzen) und Ladevorgang laufen lassen, bis die drei Indikator-LEDs auf dem Controller durchgängig leuchten und NICHT blinken
Kein Rot- oder Nahinfrarotlicht vom Omnilux Men	Produkt ist mit Steckdose verbunden	Micro-USB-Stecker vom Controller abtrennen
LEDs schalten sich nach 10 Minuten nicht ab	Produkt ist defekt	An den Anbieter zurückgeben
LEDs flackern bei der Behandlung	Omnilux Men ist nicht vollständig mit dem Controller verbunden	Sicherstellen, dass der Controller und das Omnilux Men ordnungsgemäß verbunden sind

Wenn die vorgeschlagenen Maßnahmen das Problem nicht beheben oder das Problem erneut auftritt und der Garantiezeitraum Ihres Produkts noch nicht abgelaufen ist, geben Sie es bitte an den Anbieter zurück.



-  • Versuchen Sie NICHT, weitere Nachforschungen anzustellen.
- Versuchen Sie NICHT, das Produkt auf irgendeine Weise zu verändern. Das Omnilux Men-Produkt weist keine Teile auf, die Sie selbst reparieren können.

8.0. Kennzeichnung

Die Kennzeichnung auf dem Produkt enthält die folgenden Informationen:

- Herstellungsdatum
- Katalognummer und Chargennummer
- Betriebsumgebung

Recycling

-  Dieses Symbol zeigt an: Dieses Produkt darf nicht über den normalen Hausmüll entsorgt werden (2012/19/EU).
-  Dieses Symbol zeigt an: Dieses Produkt enthält einen eingebauten Akku, der nicht über den normalen Hausmüll entsorgt werden darf (2006/66/EG).
















Wir empfehlen Ihnen, das Produkt zu einer offiziellen Sammelstelle zu bringen, um den Akku von einer Fachkraft entfernen zu lassen. Befolgen Sie die Vorschriften Ihres Landes für die getrennte Sammlung von Elektro- und Elektronikgeräten und wiederaufladbaren Akkus. Eine ordnungsgemäße Entsorgung trägt dazu bei, Schäden für die Umwelt und die menschliche Gesundheit zu vermeiden.



Technische Daten

- LEDs: Rot: 630 nm +/- 10 nm. NIR: 830 nm +/- 10 nm
- Controller: max. 102,8 mm (L) x 46,3 mm (B) x max. 34,9 mm (H)
- Programmdauer: 10 Minuten (festgelegt)
- Betriebstemperatur: 0 °C bis 30 °C
- Lager- und Transporttemperatur: -5 °C bis 55 °C
- Betriebsfeuchtigkeit: 30 % bis 95 % ohne Kondensation
- Lager- und Transportfeuchtigkeit: 20 % bis 85 % ohne Kondensation
- Netzstromeingang vom Netzadapter: 100–240 V AC, 50/60 Hz, 0,25 A
- Elektrische Leistung: 5 V

Erläuterung der Symbole

Auf dem Omnilux Men-Produkt und der dazugehörigen Verpackung sowie in der Gebrauchsanweisung befinden sich mehrere Sicherheitswarnhinweise. Die Nichtbeachtung dieser Warnhinweise kann eine oder mehrere der folgenden Gefahren zur Folge haben: Stromschlag und/oder Feuer.

-  Dieses Symbol zeigt an: Eine Warnung, die beiliegenden Dokumente vor dem Gebrauch zu lesen und alle erforderlichen Sicherheitsvorkehrungen zu treffen..
-  Dieses Symbol zeigt an: Vor der Inbetriebnahme des Produkts ist das Benutzerhandbuch zu lesen.
-  Dieses Symbol zeigt an: Das Produkt ist als Anwendungsteil Typ BF spezifiziert. B steht dafür, dass es am Körper verwendet wird, und F dafür, dass es nicht an die Netzspannung angeschlossen ist.
-  Dieses Symbol zeigt an: Entspricht bestimmten EG-Richtlinien über Gesundheits-, Sicherheits- und Umweltschutznormen. CE steht für „Conformité Européenne“ (Europäische Konformität)..
-  Dieses Symbol zeigt an: „Hergestellt von“ sowie Name und Anschrift des juristischen Herstellers.
-  Dieses Symbol zeigt an: Eingang für die Stromversorgung. Dieses Symbol bedeutet, dass das Produkt nur mit dem mitgelieferten Adapter geladen werden darf. Die Verwendung anderer Adapter ist möglicherweise nicht sicher und kann zu einem Stromschlag führen. Der Adapter hat die folgenden elektrischen Spezifikationen: 100–240 V AC / 50/60 Hz, 0,25 A. Elektrische Leistung: 5 V.
-  Dieses Symbol zeigt an: Trocken aufbewahren.
-  Dieses Symbol zeigt an: Seriennummer des Produkts.
-  Dieses Symbol zeigt an: Katalognummer des Produkts.
-  Dieses Symbol zeigt an: Chargennummer des Produkts.
-  Dieses Symbol zeigt an: USB-Anschluss.
-  Dieses Symbol zeigt an: Das Produkt verwendet einen Lithium-Ionen-Polymer-Akku.
-  Dieses Symbol zeigt an: Hergestellt in China
-  Dieses Symbol zeigt an: Das Produkt von direkter Sonneneinstrahlung fernhalten.
-  Dieses Symbol zeigt an: Die höchsten und niedrigsten Betriebstemperaturen, bei denen das Omnilux Men-Produkt sicher verwendet werden kann.

-  Dieses Symbol zeigt an: Die höchsten und niedrigsten Betriebsfeuchtigkeiten, bei denen das Omnilux Men-Produkt sicher verwendet werden kann.
-  Dieses Symbol zeigt an: Die Kartonverpackung, in der das Produkt geliefert wurde, kann recycelt werden.

9.0. Garantie

Bei normalem Gebrauch gilt für dieses Produkt eine Garantie von 2 Jahren ab dem ursprünglichen Kaufdatum auf Material- und Verarbeitungsfehler. Diese Garantie gilt nur für den Erstkäufer. Sollte das Produkt innerhalb der Garantiezeit defekt werden, wenden Sie sich an Ihren Lieferanten.

- GlobalMed Technologies oder ihr autorisierter Vertriebspartner behält sich das Recht vor, ein defektes Produkt zu reparieren.
- GlobalMed Technologies oder ihr autorisierter Vertriebspartner behält sich das Recht vor, ein defektes Produkt durch das kompatibelste derzeit verfügbare Produkt zu ersetzen.

Diese Garantie deckt keine Schäden ab, die durch Folgendes verursacht werden:

- Unfall, unsachgemäßer Gebrauch, Missbrauch oder Veränderung
- Wartung durch nicht autorisierte Personen
- Anschluss an falsche Stromquellen
- Verwendung mit nicht zugelassenem Zubehör

GlobalMed Technologies oder ihr autorisierter Vertriebspartner sind nicht für Neben-, Spezial- oder Folgeschäden verantwortlich, die sich aus der Verwendung dieses Produkts ergeben. Alle stillschweigenden Garantien, einschließlich, aber nicht beschränkt auf stillschweigende Garantien der Eignung und Marktgängigkeit, sind auf ein Jahr ab dem Datum des ursprünglichen Kaufs beschränkt. Diese Garantie verleiht Ihnen bestimmte Rechtsansprüche. Sie können auch weitere Rechte haben, die von Land zu Land variieren. In einigen Ländern ist der Ausschluss oder die Beschränkung von Neben- oder Folgeschäden oder die Begrenzung der Dauer einer stillschweigenden Garantie nicht zulässig, sodass einige der oben genannten Beschränkungen und Ausschlüsse möglicherweise nicht auf Sie zutreffen. Diese Garantie wird anstelle aller anderen schriftlichen oder mündlichen Garantien gegeben, unabhängig davon, ob sie durch Zusicherungen, Versprechen, Beschreibungen, Zeichnungen, Modelle oder Muster ausgedrückt werden. Alle anderen Garantien als diese, ob ausdrücklich oder stillschweigend, einschließlich der stillschweigenden Garantie der Marktgängigkeit und der Eignung für einen bestimmten Zweck, werden hiermit ausgeschlossen. Bitte registrieren Sie Ihre Garantie unter www.omniluxled.com Sollte das Produkt innerhalb der Garantiezeit defekt werden, wenden Sie sich bitte an Ihren Lieferanten.