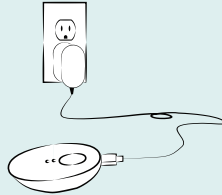


Das Omnilux Contour Face ist freihändig und komplett tragbar, sodass Sie ein Buch lesen, kochen, putzen oder fernsehen können, ohne an eine Steckdose gebunden zu sein.

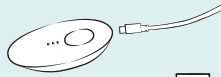
Schritt 1

Bevor Sie Ihre Maske benutzen, laden Sie den Controller mit dem mitgelieferten Kabel und Stecker auf. Der Controller muss über das Kabel und den Stecker, der an die Steckdose angeschlossen wird, separat aufgeladen werden (er darf dabei nicht an die Maske angeschlossen sein). Bitte laden Sie Ihren Controller nicht auf, wenn die Maske noch angeschlossen ist, da dies zu Schäden am Akku führen kann.

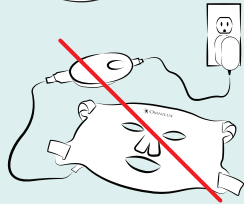


Schritt 2

Sobald das Gerät vollständig aufgeladen ist (alle 3 Ladelampen leuchten), trennen Sie den Controller vom Ladekabel.

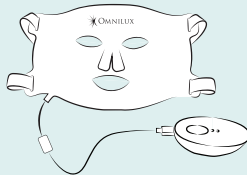


HINWEIS: Bitte laden Sie den Controller nicht auf, wenn die Maske noch angeschlossen ist. Das Omnilux Contour Face funktioniert nicht, wenn es während des Ladevorgangs an den Controller angeschlossen ist. Dies kann außerdem mit der Zeit zu Schäden am Gerät und am Akku führen.



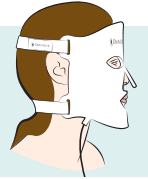
Schritt 3

Schließen Sie die Maske an das andere Ende des Controllers an. Das Omnilux Contour Face wird über den mitgelieferten Controller betrieben und ist somit völlig mobil.



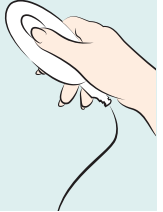
Schritt 4

Die Maske ist so konzipiert, dass sie bequem auf Ihrem Gesicht sitzt. Sie sollte sich sicher, aber nicht zu fest anfühlen.



Schritt 5

Aktivieren Sie den Controller, indem Sie die Taste eine Sekunde lang gedrückt halten. Jede Sitzung dauert 10 Minuten, und das Gerät schaltet sich automatisch ab, wenn die Behandlung beendet ist. Wir empfehlen die Anwendung für 4–6 Wochen und danach eine kontinuierliche Pflege für eine natürlich aussehende, strahlende Haut.



Schritt 6

Lagern Sie Ihr Gerät möglichst flach und reinigen Sie die Behandlungsoberfläche bei Bedarf mit einem feuchten Tuch oder einem nicht reizenden Reinigungstuch auf Wasserbasis. Für eine gründlichere Reinigung wischen Sie die Oberfläche vorsichtig mit 70%igem Alkohol ab.



Haben Sie Fragen? Scannen Sie den QR-Code mit Ihrem Smartphone oder besuchen Sie omniluxled.com/apps/help-center, um eine detaillierte Anleitung zu erhalten, wie Sie Ihr Omnilux Contour Face optimal nutzen können.

