

 **LUSTRE**
CLEAR**SKIN**

LUSTRE® ClearSkin

3XPRESS

Light Beauty Therapy Patches

Istruzioni per l'uso

LUSTRE® ClearSkin

3XPRESS

Light Beauty Therapy Patches

Siamo lieti di presentarti i cerottini per la terapia di bellezza della luce LUSTRE® ClearSkin 3XPRESS. Scopri il potere rivoluzionario della luce per trasformare l'aspetto della tua pelle.

Le nostre innovazioni rivoluzionarie sono state sviluppate da scienziati per conseguire risultati di bellezza. Aspiriamo a sfidare le convenzioni e a reinventare la cura della pelle grazie a tecnologie innovative, sicure e collaudate, per garantire benefici per la pelle straordinari.

I cerottini per la terapia di bellezza della luce LUSTRE® ClearSkin 3XPRESS sono stati progettati per aiutarti a favorire la luminosità della pelle e contrastarne l'opacità. Grazie alla loro rivoluzionaria tecnologia, i cerottini per la terapia di bellezza della luce LUSTRE® ClearSkin 3XPRESS possono essere utilizzati sia sul viso che sul corpo. Agiscono velocemente, per aiutarti a rivelare una pelle dall'aspetto energizzato e fresco, dalla luminosità visibilmente radiosa.

Vivi un'esperienza rilassante di cura per la pelle, e lascia che questa benefici dalla comodità di casa tua di questa tecnologia collaudata. I cerottini per la terapia di bellezza della luce LUSTRE® ClearSkin 3XPRESS sono facili da utilizzare, ultra-leggeri e flessibili, per una comodità massima e una perfetta vestibilità. Applicali e rilassati! Ci vorranno solo 3 minuti.

I vantaggi dei cerottini per la terapia di bellezza della luce LUSTRE® ClearSkin 3XPRESS.



ENERGIZZA LA CARNAGIONE
per una pelle dall'aspetto
più fresco



LUMINOSITÀ RADIOSA
per una pelle dall'aspetto
uniforme

Informazioni importanti sulla sicurezza

- **NON** azionare i cerottini per la terapia di bellezza della luce LUSTRE® ClearSkin 3XPRESS in ambienti dove possano venire a contatto con acqua.
- **NON** utilizzare né ricaricare i cerottini per la terapia di bellezza della luce LUSTRE® ClearSkin 3XPRESS con adattatori di alimentazione che siano danneggiati e/o difettosi.
- **NON** piegare né maltrattare duramente il filo del cavo USB dotato di regolatore integrato.
- **NON** piegare/curvare né maltrattare i cerottini per la terapia di bellezza della luce LUSTRE® ClearSkin 3XPRESS, poiché ciò potrebbe danneggiare le luci LED.
- **NON** tentare di disassemblare i cerottini per la terapia di bellezza della luce LUSTRE® ClearSkin 3XPRESS. Contravvenire a qualsiasi delle azioni di cui sopra

invaliderà la garanzia.

- Interrompi immediatamente di utilizzare i cerottini per la terapia di bellezza della luce LUSTRE® ClearSkin 3XPRESS se ritieni siano difettosi. Ti preghiamo di contattare la nostra squadra di assistenza clienti al info@lustreskin.com.

Clausola di esclusione della responsabilità:

Il presente prodotto è un apparecchio di bellezza, e non è destinato a diagnosticare, curare o prevenire alcuna malattia. LUSTRE® ClearSkin non rivendica, assicura o garantisce la capacità del presente prodotto di curare alcuna patologia fisica, cutanea o psicologica. Rivolgersi sempre a un operatore sanitario qualificato in merito a qualsiasi patologia che richieda un intervento medico.

Rappresentazione del prodotto

LUSTRE® ClearSkin migliora costantemente i propri prodotti con le tecnologie più avanzate. Di conseguenza, il prodotto effettivo potrebbe variare leggermente dai prodotti rappresentati nelle immagini presenti sulla confezione e sul manuale d'uso.

Avvertenze

- **NON** guardare direttamente le luci. Ciò potrebbe arrecare disagi temporanei alla visione.
- **NON** collocare i cerottini per la terapia di bellezza della luce LUSTRE® ClearSkin 3XPRESS vicino all'acqua o su qualsiasi superficie bagnata.
- I cerottini per la terapia di bellezza della luce LUSTRE® ClearSkin 3XPRESS sono consigliati per l'uso da parte di adulti a partire dai 18, ma possono anche essere utilizzati da adolescenti di età superiore ai 13 anni sotto la supervisione di un genitore/tutore di età maggiore di 18 anni.
- Il presente prodotto non può essere utilizzato da bambini al di sotto dei 13 anni.
- Prima dell'utilizzo, ti preghiamo di consultare il tuo medico curante in caso di gravidanza conclamata o sospetta.
- Prima dell'utilizzo, ti preghiamo di consultare il tuo medico in caso di tumore conclamato o sospetto.
- Consigliamo vivamente agli utenti di sottoporsi a un test di sensibilità alla luce prima di utilizzare i cerottini per la terapia di bellezza della luce LUSTRE® ClearSkin 3XPRESS per la prima volta.

Tabella dei contenuti

1. Cosa c'è nella scatola	8
2. Descrizione del prodotto	8
3. Prima che inizi:	9
- Preparazione del dispositivo	9
- Metti alla prova la tua pelle	9
4. Scopri il potere rivoluzionario della luce per trasformare l'aspetto della tua pelle	12
5. Descrizione	12
6. Come utilizzare il dispositivo	12
- Uso generale	12
- Pulizia	14
- Stoccaggio	15
7. Avvertenze	15
8. Risoluzione dei problemi	22
9. Disposizione	23
10. Specifiche	23
11. Garanzia	24
12. Glossario dei simboli	26
13. Informazioni di contatto	26

Cosa c'è nella scatola

2 cerottini per la terapia di bellezza della luce

1 cavo USB dotato regolatore integrato

1 astuccio da viaggio

1 56 mini puntini LUSTRESTRIPS®

1 manuale per istruzioni all'uso

Descrizione del prodotto

1. Porta di ricarica

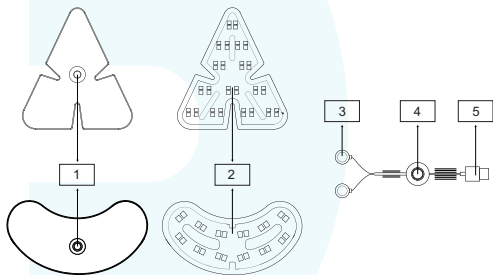
2. LED

3. Testa di connessione magnetica

4. Controller (pulsante On/Off)

5. Puerto USB

A seconda della dimensione dei cerottini per la terapia di bellezza della luce LUSTRE® ClearSkin 3XPRESS acquistati:



Si prega di contattare l'assistenza clienti a info@lustreskin.com, se qualsiasi dei componenti indicati siano mancanti o danneggiati.

Prima di iniziare

1. Prepara il tuo dispositivo

Collega la porta di ricarica (1) di uno dei cerottini al capo dell'attacco magnetico (3) dal cavo USB.

Inserite l'estremità USB-A del cavo in un alimentatore USB o in un pacco batteria portatile. L'indicatore di alimentazione sul regolatore si accenderà, indicando di essere alimentato e pronto per l'utilizzo.

Nota: Prima dell'utilizzo, inserisci sempre i cerottini per la terapia di bellezza della luce LUSTRE® ClearSkin 3XPRESS in un'adeguata alimentazione USB 5V DC o generatore. I cerottini per la terapia di bellezza della luce LUSTRE® ClearSkin 3XPRESS non funzioneranno se non collegati a un alimentatore di corrente.

2. Controlla la tua pelle

Un numero ristretto di persone ha un tipo di pelle più sensibile rispetto al normale livello di adesione dei mini puntini e/o luci LUSTRESTRIPS®.

Il modo migliore per controllare se la tua pelle sia più sensibile o meno è sottoporla a un breve test prima del tuo primo trattamento.

1. Collega 3 mini puntini LUSTRESTRIPS® a un cerottino per la terapia di bellezza della luce LUSTRE®

ClearSkin 3XPRESS.

2. Fissa il cerottino per la terapia di bellezza della luce LUSTRE® ClearSkin 3XPRESS all'interno dell'avambraccio, proprio sotto al gomito. Attiva il cerottino per un ciclo completo di 3 minuti.

3. Non guardare direttamente la luce, poiché farlo potrebbe rivelarsi dannoso agli occhi. Si consiglia di agire con cautela.

4. Se durante la sessione si ha una sensazione di calore, disagio o prurito sulla pelle, interrompere immediatamente!

5. Attendi fino al completamento totale della sessione. L'intera sessione impiegherà 3 minuti per completarsi.

6. Il cerottino per la terapia di bellezza della luce LUSTRE® ClearSkin 3XPRESS si spegnerà automaticamente al completamento della sessione. Togli il cerottino sollevandolo delicatamente da una delle estremità. Si consiglia l'utilizzo solo una volta al giorno per ogni area interessata.

7. Controlla la pelle regolarmente nelle 6 ore successive all'applicazione; se la tua pelle appare rossa e/o dà prurito, i cerottini per la terapia di bellezza della luce LUSTRE® ClearSkin 3XPRESS non sono adatti per te.

8. Alcuni tipi di pelle possono presentare uno scurimento temporaneo che solitamente si scompare nel giro di 48 ore. Questi segni sono solo temporanei, e scompariranno progressivamente e naturalmente.

9. In caso di sensibilità alla luce, si prega di contattare il proprio medico.

Scopri il potere rivoluzionario della luce per trasformare l'aspetto della tua pelle

LED sta per "diodi a emissione luminosa". Utilizziamo un assortimento di luci differenti che rappresentano una combinazione perfetta per ottenere una pelle dall'aspetto più fresco e per rivelare una luminosità radiosa.

Fagiolo: 24 LED single-core (12 luci ROSSE + 12 luci BLU)

Triangolo: 24 LED single-core (12 luci ROSSE + 12 luci BLU)

Descrizione

Tempo di sessione	3 minuti
LED BLU & ROSSI Per una pelle dall'aspetto più fresco e una luminosità visibilmente radiosa.	Può essere utilizzato quotidianamente, una volta al giorno per ogni zona interessata.

Come utilizzare il dispositivo

Utilizzo generico

Passaggio 1

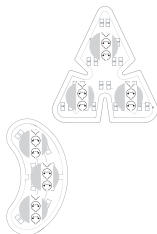
Assicurati che la tua pelle sia pulita



e asciutta, e che qualsiasi trucco sia rimosso prima di iniziare la sessione.

Passaggio 2

Rimuovi tre mini puntini LUSTRESTRIPS® dal foglio di supporto trasparente e premili saldamente sulle posizioni consigliate sul cerottino LUSTRE®.



Passaggio 3

Rimuovi il foglio di copertura da ogni mini puntino LUSTRESTRIPS® utilizzando la linguetta di sollevamento che raffigura il Viso. Questo lato del mini puntino è progettato per trattenere il cerottino in modo sicuro alla tua pelle. Attacca il cerottino all'area interessata della pelle, assicurandoti che la luce non colpisca direttamente gli occhi. Premi con decisione finché non lo senti saldo.



Passaggio 4

Collega l'attacco magnetico a ogni

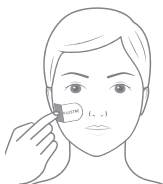
cerottino e a un'alimentazione idonea USB 5V DC, dopodiché premi il bottone on/off per iniziare la sessione. Il regolatore si spegnerà automaticamente dopo 3 minuti.



3 min

Passaggio 5

Per rimuovere il cerottino, staccalo lentamente. Rimuovi i mini puntini LUSTRESTRIPS® e sostituiscili con dei nuovi ovunque sia necessario. Quando la sessione sarà completata, applica le tue consuete creme e sieri.



Pulizia

È importante che ti prenda cura del tuo dispositivo. Dopo ogni uso, pulisci i cerottini con un panno umido. Le macchie ostinate possono essere rimosse strofinandole delicatamente con una soluzione al 70% di alcol. Non utilizzare solventi o detersivi abrasivi.

- **NON** pulire i cerottini per la terapia di bellezza della luce LUSTRE® ClearSkin 3XPRESS quando sono in funzione.
- **NON** pulire i cerottini per la terapia di bellezza della luce LUSTRE® ClearSkin 3XPRESS mentre sono in carica.

- **NON** utilizzare qualsiasi altro prodotto per la pulizia, poiché farlo potrebbe danneggiare i cerottini per la terapia di bellezza della luce LUSTRE® ClearSkin 3XPRESS.

Conservazione

Conserva i cerottini per la terapia di bellezza della luce LUSTRE® ClearSkin 3XPRESS nell'astuccio in dotazione o nella confezione. Assicurati che i cerottini non siano piegati, tirati o schiacciati mentre sono riposti o quando vengono portati in viaggio.

Avvertenze

- I tipi di pelle V e VI di Fitzpatrick possono utilizzare i cerottini in modo sicuro; tuttavia, dopo ogni sessione, consigliamo vivamente di esaminare attentamente la vostra pelle, poiché c'è un maggior rischio di pigmentazione per questi tipi di pelle.

La scala Fitzpatrick



Tipo I
Chiaro, bianco
pallido



Tipo II
Bianco, giusto



Tipo III
Medio, da bianco
a oliva



Tipo IV
Oliva, marrone
moderato



Tipo V
Marrone, Marrone
Scuro



Tipo VI
Nero, marrone
molto scuro al nero

- **NON** direzionare la luce dei LED direttamente nei tuoi occhi o in quelli di qualcun altro. Ciò potrebbe arrecare disagi temporanei alla visione.

- **NON** utilizzare i cerottini per la terapia di bellezza della luce LUSTRE® ClearSkin 3XPRESSS sui bambini al di sotto dei 13 anni. Gli adolescenti di età superiore ai 13 anni devono utilizzare i cerotti sotto la supervisione di un genitore/tutore di età superiore ai 18 anni.
- **NON** permettere ai minori di 18 anni di pulire, ricaricare o utilizzare i cerottini senza la supervisione di un adulto.
- **NON** lasciare che i bambini giochino con i cerottini per la terapia di bellezza della luce LUSTRE® ClearSkin 3XPRESSS. Tenere lontano dalla portata di bambini.
- **NON** eseguire operazioni di manutenzione né disassemblare il prodotto. Si prega di contattare l'assistenza clienti info@lustreskin.com in caso di prodotto malfunzionante o danneggiato.
- **NON** utilizzare i cerottini per la terapia di bellezza della luce LUSTRE® ClearSkin 3XPRESSS in ambienti esterni, in modo da evitare che il prodotto si danneggi.
- **NON** piegare né torcere i cerottini. Maneggiare con cura.
- **NON** sedersi, appoggiarsi o calpestare i cerottini per la terapia di bellezza della luce LUSTRE® ClearSkin 3XPRESSS. Fare ciò ne causerà la rottura.
- **NON** utilizzare solventi o detergenti abrasivi sui cerottini

per la terapia di bellezza della luce LUSTRE® ClearSkin 3XPRESS, tranne ove esplicitamente specificato nel presente manuale o dall'assistenza clienti.

- **NON** utilizzare i cerottini per la terapia di bellezza della luce LUSTRE® ClearSkin 3XPRESS se questi non funzionano correttamente, se sono stati fatti cadere o se sono danneggiati. Per garanzia e riparazioni, si prega di contattare l'assistenza clienti.

- **NON** utilizzare i cerottini per la terapia di bellezza della luce LUSTRE® ClearSkin 3XPRESS se si stanno assumendo farmaci che possono causare fotosensibilità. Se non sei sicuro se il tuo farmaco/i possa causare fotosensibilità, ti invitiamo a contattare il tuo medico di fiducia.

- **NON** utilizzare i cerottini per la terapia di bellezza della luce LUSTRE® ClearSkin 3XPRESS se si è incinta, se si sta programmando una gravidanza, o se si sta allattando.

- **NON** utilizzare i cerottini per la terapia di bellezza della luce LUSTRE® ClearSkin 3XPRESS in qualsiasi altro modo che non sia specificato nel presente manuale.

- **NON** utilizzare i cerottini per la terapia di bellezza della luce LUSTRE® ClearSkin 3XPRESS se si soffre di Lupus eritematoso, eczema da fotosensibilità, albinismo o qualsiasi altro disturbo cutaneo. Utilizzare i cerottini con la finalità di curare il Lupus eritematoso, l'eczema da

fotosensibilità, o l'albinismo, potrebbe provocare una grave reazione cutanea.

- **NON** utilizzare i cerottini per la terapia di bellezza della luce LUSTRE® ClearSkin 3XPRESS se si soffre di qualsiasi disturbo fotosensibile (sensibilizzazione alla luce).

- **NON** utilizzare i cerottini per la terapia di bellezza della luce LUSTRE® ClearSkin 3XPRESS in presenza di infezioni batteriche, poiché ciò potrebbe peggiorarne i sintomi.

- **NON** collocare i cerottini per la terapia di bellezza della luce LUSTRE® ClearSkin 3XPRESS direttamente su ferite aperte.

- **NON** utilizzare i cerottini per la terapia di bellezza della luce LUSTRE® ClearSkin 3XPRESS se si soffre di epilessia.

- **NON** applicare i cerottini per la terapia di bellezza della luce LUSTRE® ClearSkin 3XPRESS in zone affette da flebite, tromboflebite e vene varicose.

- **NON** utilizzare i cerottini per la terapia di bellezza della luce LUSTRE® ClearSkin 3XPRESS se si soffre di mal di testa indotti dalla luce.

- **NON** continuare a utilizzare il prodotto se si percepisce una sensazione di calore o se la pelle sembra sgradevolmente calda.

- **NON** utilizzare né conservare i cerottini per la terapia di bellezza della luce LUSTRE® ClearSkin 3XPRESS nelle vicinanze di superfici calde.

- **NON** conservare i cerottini per la terapia di bellezza della luce LUSTRE® ClearSkin 3XPRESS in ambienti estremamente caldi o freddi.

- **NON** utilizzare i cerottini per la terapia di bellezza della luce LUSTRE® ClearSkin 3XPRESS in ambienti dove possano venire a contatto con acqua.

- **NON** esporre i cerottini per la terapia di bellezza della luce LUSTRE® ClearSkin 3XPRESS direttamente alla luce del sole.

- **NON** utilizzare i cerottini per la terapia di bellezza della luce LUSTRE® ClearSkin 3XPRESS se si è affetti da una reazione allergica conclamata al silicone. I cerottini per la terapia di bellezza della luce LUSTRE® ClearSkin 3XPRESS contengono silicone e materie plastiche che vengono a contatto con la pelle durante l'utilizzo. Se si è in dubbio sulle proprie allergie, si prega di contattare il proprio medico prima di utilizzare i cerottini per la terapia di bellezza della luce LUSTRE® ClearSkin 3XPRESS.

- **NON** tentare in alcun modo di modificare i cerottini per la terapia di bellezza della luce LUSTRE® ClearSkin 3XPRESS. Modificare i cerottini per la terapia di bellezza

della luce LUSTRE® ClearSkin 3XPRESS invaliderà la tua garanzia. I cerottini per la terapia di bellezza della luce LUSTRE® ClearSkin 3XPRESS non hanno in dotazione parti di ricambio.

- **NON** utilizzare i cerottini per la terapia di bellezza della luce LUSTRE® ClearSkin 3XPRESS se sono danneggiati o se il cavo USB dotato di regolatore integrato sia danneggiato.

- **NON** utilizzare i cerottini per la terapia di bellezza della luce LUSTRE® ClearSkin 3XPRESS con accessori non approvati dal produttore.

- Il presente prodotto è un apparecchio di bellezza, e non è destinato a diagnosticare, curare o prevenire alcuna malattia.

Nota: I cerottini per la terapia di bellezza della luce LUSTRE® ClearSkin 3XPRESS dovrebbero essere alimentati solamente con bassa tensione da 5V DC. Se qualsiasi parte del cavo USB dotato di regolatore integrato è danneggiata, interromperne l'utilizzo. Ti preghiamo di contattare la nostra squadra di assistenza clienti al info@lustreskin.com per l'invio di un prodotto sostitutivo.

Nota: Contattare il proprio medico curante prima di utilizzare i cerottini per la terapia di bellezza della luce LUSTRE® ClearSkin 3XPRESS se si hanno febbre, infiammazioni acute, gravi disturbi alla circolazione, sensibilità alla luce, zone anestetizzate o desensibilizzate.

Nota: Irritazioni alla pelle, abrasioni, ustioni da contatto, giramenti di testa, nausea e mal di testa sono rari ma possibili effetti collaterali.


Interrompi immediatamente di utilizzare i cerottini per la terapia di bellezza della luce LUSTRE® ClearSkin 3XPRESS e rivolgiti al tuo medico.

Nota: Consigliamo vivamente di adottare prudenza durante l'uso, se si stanno assumendo farmaci prescritti o relativi alla pelle. Nel dubbio, si prega di consultare il proprio medico.

Risoluzione dei problemi

Problema	Causa	Soluzione
Le patch non si accendono.	Il cavo USB con controller integrato non è inserito correttamente nella presa di corrente.	Inserito correttamente il cavo nella presa di corrente.
	Il cavo USB con controller integrato non è inserito correttamente nelle patch.	Fissare correttamente la testina di connessione magnetica alla porta di ricarica delle patch.
	La presa di corrente non funziona.	Prova una presa di corrente diversa.
	Il pulsante di accensione/ spegnimento non è stato premuto per 1 secondo intero.	Premi il pulsante per 1 secondo per attivare le patch. Premere il pulsante per 2 secondi per disattivare i cerotti durante un trattamento.
I cerottini si spengono improvvisamente.	Non c'è sufficiente potenza per consentire ai cerottini di accendersi.	Collega i cerottini a una fonte di alimentazione alternativa.


Smaltimento

La Direttiva sui rifiuti di apparecchiature elettriche e elettroniche (WEEE ) (2012/19/UE) è stata posta in essere per il riciclaggio di prodotti tramite le migliori tecniche disponibili per il recupero e il riciclaggio, per minimizzare l'impatto sull'ambiente, manipolare sostanze pericolose ed evitare di sovraccaricare le discariche. Il presente prodotto è classificato come Apparecchiatura elettrica o elettronica, perciò, quando si sarà raggiunta la fine del ciclo del prodotto, si prega di assicurarsi che questo sia smaltito adeguatamente, secondo i requisiti delle amministrazioni locali.

NON smaltire i cerotti con i rifiuti domestici.

Specifiche

Lunghezza d'onda dei LED	415 ± 10 nm (Blu) 630 ± 10 nm (Rosso)
Massimo densità di potenza ottica in uscita	30mW/cm ² per una pelle energizzata, dall'aspetto più fresco e un bagliore visibilmente radioso
LEDs	Bean: 24 LED single core (12 luci ROSSE + 12 luci BLU) Triangolo: 24 LED single core (12 luci ROSSE + 12 luci BLU)
Temperatura di esercizio e di conservazione	0°C to 40°C 32°F to 104°F

Umidità operativa e di conservazione	30% -85%
Alimentazione elettrica	5V  2A
Porta di ricarica	USB-C
Cavo di ricarica	USB-C to USB -A
Lunghezza del cavo di ricarica	1.2 metro
Tempo di sessione	3 minuti
Dimensioni del dispositivo	Bean: 86 x 45 mm Triangolo: 72 x 65 mm
Peso del dispositivo	Bean: 10.2 grammo / pezzo Triangolo: 9.6 grammo / pezzo

Garanzia

I cerotti LUSTRE® ClearSkin 3XPRESS Light Beauty Therapy sono garantiti privi di difetti di materiale e lavorazione per un periodo di 12 mesi dalla data di acquisto originale in condizioni di utilizzo normale.

La presente garanzia si estende solo all'acquirente originario in possesso della prova d'acquisto originaria e solo laddove il prodotto sia stato acquistato presso un commerciante o rivenditore autorizzato.

Questa garanzia si estende solo se i cerotti LUSTRE®

ClearSkin 3XPRESS Light Beauty Therapy vengono utilizzati in combinazione con LUSTRESTRIPS® Mini Dots autorizzati.

Se il prodotto dovesse diventare difettoso entro il periodo di garanzia, contattare il rivenditore da cui è stato acquistato il dispositivo.

La presente garanzia non copre prodotti danneggiati a causa di:

- Incidenti, uso improprio, abuso o alterazione.

- Utilizzo in combinazione con accessori non autorizzati o utilizzo diverso da quello riportato nelle istruzioni.

- Connessione del dispositivo a corrente e/o tensione errata.

Per registrare il proprio prodotto ed essere mantenuti sempre aggiornati sui nuovi ed eccitanti sviluppi da parte della squadra LUSTRE®, si prega di dedicare un momento a iscriversi sul nostro sito internet www.lustreclearskin.com.

Per completare la registrazione online, bisognerà inserire il proprio numero di partita LUSTRE® ClearSkin.

Glossario dei simboli

Simboli	Descrizione
! WARNING	ADVERTENCIA indica una situación peligrosa que, si no se evita, podría provocar la muerte o lesiones graves.
! CAUTION	PRECAUCIÓN indica una situación de peligro que, de no evitarse, podría provocar lesiones leves o moderadas.
CE	Indica que el producto tiene la certificación CE.
	Indica que el producto no puede desecharse como residuo doméstico.

Datos de contacto

Lustre Skin Ltd

Alba Innovation Centre, Alba Campus, Livingston
Scotland, UK, EH54 7GA

T: +44 (0)1506 592 239

E: info@lustreskin.com

W: www.lustreclearskin.com

Lustre Skin Ltd è un'azienda certificata ISO 13485:2016



International Associates Auditing & Certification Limited
The Black Church, St Mary's Place,
Dublin 7, D07 P4AX Ireland
EUAR@ie.ia-net.com

 **LUSTRE**
CLEAR**SKIN**

DECEMBER.2022-900008.3