

アコイハート 取扱説明書



- ・ 本書は、使用者の安全と財産上の損害を防止するための内容です。使用前によく読んで、正しくお使いください。
- ・ 本商品の使用で発生した損害および第三者からの賠償請求に対しては、当社では一切責任を負いません。
- ・ 不法な使用はお止めください。



部位説明

本体とクリップで構成されています。Hariti

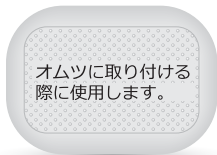
充電表示灯

充電中は赤LEDが点灯、充電が完了すると消灯されます。



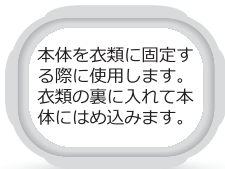
本体正面

面ファスナー



オムツに取り付ける際に使用します。

本体背面



本体を衣類に固定する際に使用します。衣類の裏に入れて本体にはめ込みます。

クリップ

充電端子
Micro USB 5pin



側面

仕様



サイズ	3.9 x 2.8 x 0.9 cm
電源	充電電池
重量	9g
材質	ABS
カラー	ホワイト
承認番号	TELEC 020-190088
内容物	充電ケーブル、マニュアル

何ができるの？

腹部の動き

10秒間動きがないと、接続したスマホに知らせます。

回転

120度以上の回転を感知すると、接続したスマホに知らせます。

オムツ

おしっこを感知して、接続したスマホに知らせます。

接続切れ通知

アコイハートとスマホの接続が切れたとき、切断したことをスマホに知らせる設定ができます。

※それぞれのアラーム音はアプリ内で設定できます。

スマホAPPインストール

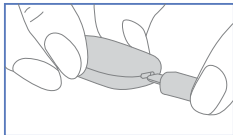


GoogleのPlay StoreやアップルのApp Storeで「AKOiHeart」もしくは「アコイハート」で検索してアプリをインストールしてください。

はじめる

充電

付属のUSB充電ケーブルで充電してください。充電中は赤ランプが点灯します。充電が終わるとランプが消えます。



- ※充電ケーブルはカチッと音がするまで確実に差し込んでください。
- ※充電中はセンサー機能がご利用いただけません。

Bluetooth接続

- ①アプリを起動し、Bluetoothアイコンをタップします。
- ②「接続可能な機器」リストから機器をタップします。
- ③アプリ内のBluetoothアイコンがONになっていることをご確認ください。

- ※1台のスマートフォンに3台まで接続可能です。
- ※「環境設定」から機器に名前を付けることが可能です。
- ※「センサー感知」で名前をタップして機器を切り替えます。

使いかた

(1) 「腹部の動き」と「回転」を知らせたい場合

- ① クリップを衣類の裏面に入れて衣類を挟んで取り付けます。一番動きが大きいところに横向きに取り付けます。

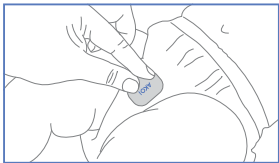


- ❗ 寝床と水平になるようにしてください。
- ❗ パチンと音が鳴るまで確実にはめ込んでください。

- ② アプリ内のそれぞれのアイコンをタップして、感知機能をONにします。

(2) オムツのムレ具合を知らせたい場合

- ① オムツの表面に縦向きに取り付けます。



! 少しねじりながらつけると、しっかりとつきます。

- ② アプリ内のオムツ感知アイコンをタップして、感知機能をONにします。

! 「腹部の動き・回転」と「オムツ」を同時にONにすることはできません。

ご使用上の注意



危険

- 本製品が発熱している、煙が出ている、異臭がしているなどの異常があるときや、本製品に水や金属破片などの異物が入ったときは、すぐに使用を中止しお買い上げの販売店またはカスタマーセンターまでご連絡ください。そのまま使用すると、火災や感電の原因になります。
- 赤ちゃんやお子様を取り外して口に入れないように大人の監視の下でご使用ください。

警告

- 本製品を落としたり、ぶついたりしないでください。破損の原因となります。
- 使い方を誤ると本体とクリップに手を挟み、けがの原因となります。
- お子様の手の届かないところに保管してください。誤飲・窒息の危険があります。

! 注意

- Bluetooth接続の範囲は障害物がない状態で10mほどです。常にスマホとの接続状態をご確認ください。接続が切れた状態ではお知らせの通知ができなくなります。

⊘ 禁止

- 本製品の分解や改造、修理などをご自分でしないでください。火災や感電、故障の原因になります。故障時の保証の対象外となります。
- 本製品を火器に近づけるまたは火中に投入しないでください。破裂により火災やけがの原因になります。
- コネクタはぬれた手で抜き差ししないでください。また、加工したり、無理に曲げたりしないでください。火災や感電の原因になります。
- 本製品は防水構造ではありません。水などの液体がかからないところで使用または保管してください。雨、水しぶき、ジュース、コーヒー、蒸気、汗なども故障の原因となります。
- 口の中には絶対に入れないでください。



Hariti

- 本製品を次のようなところには置かないでください。
 - ・日の当たる自動車内・直射日光のあたるところ・暖房器具の周辺など高温になるところ
 - ・多湿なところ・結露をおこすところ
 - ・平坦でないところ
 - ・振動が発生するところ
 - ・マグネット近くの磁場が発生するところ
 - ・ほこりの多いところ
- 面ファスナーが利かなくなったり、クリップが緩んできたときはご使用をおやめください。

お手入れのしかた

本製品が汚れたときは、乾いたやわらかい布で吹いてください。

ベンジン、シンナー、アルコールなどの揮発性の液体を使用すると、変質や変色を起こす恐れがあります。