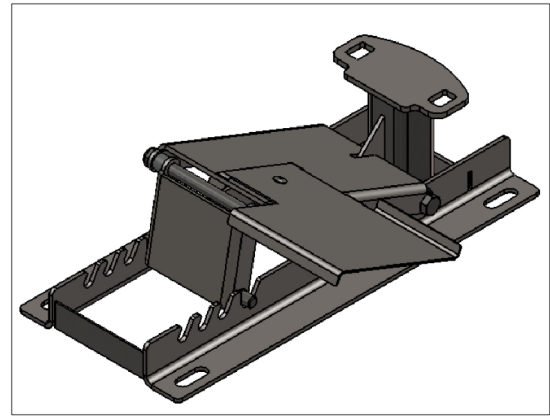




PCA-1805

INSTRUCTIONS

WINCH ANCHORING SYSTEM FOR FLOORS



Using the winch anchoring system for floors:

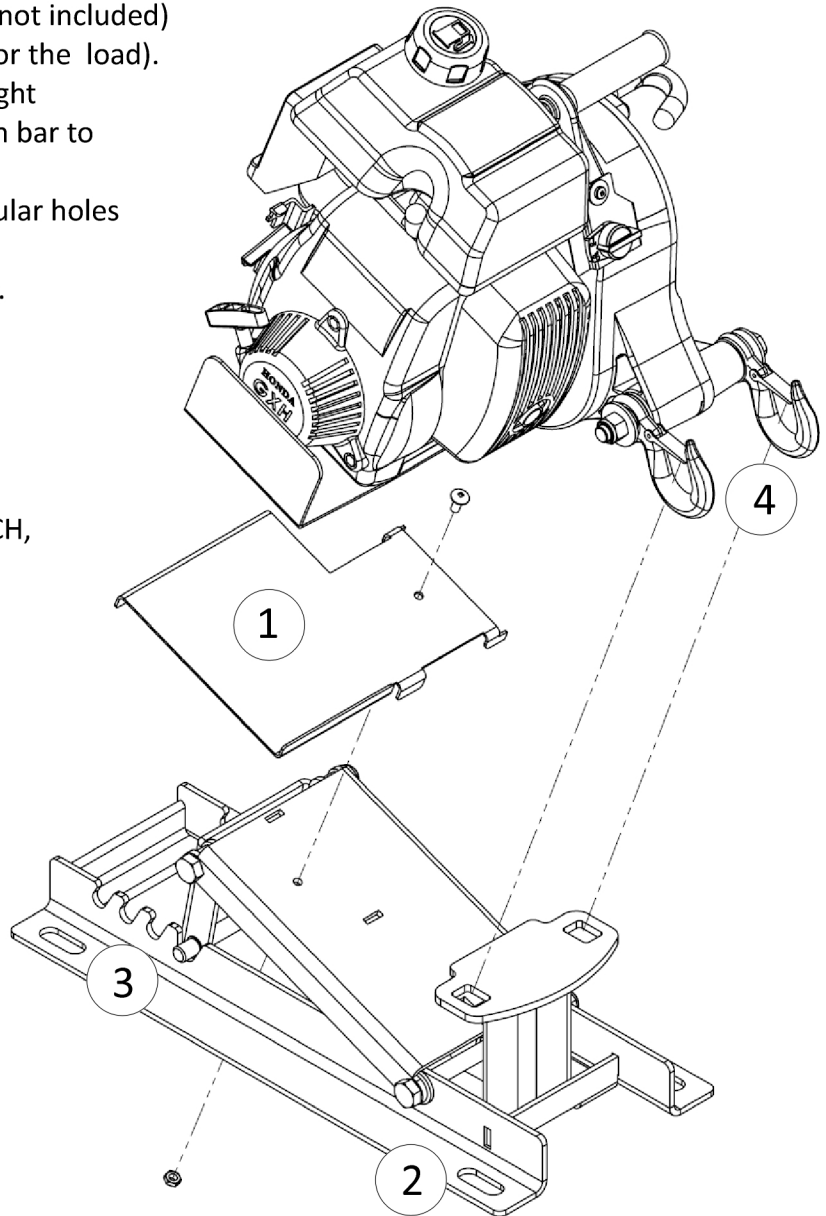
- 1- Fix the extension plate to the system with the 1/4-20 X 5/8 mechanical screw and the 1/4-20 half nut.
- 2- Fix the anchoring system to the ground (hardware not included) and make sure it is aligned with the electrical board (or the load).
- 3- Adjust the pulling angle to the distance and the height of the electrical board (or the load). Insert the position bar to the desired level.
- 4- Attach the winches anchoring hooks to the rectangular holes of the anchoring system.
- 5- Wrap the rope around the drum and start winching.

⚠ WARNING

AFTER PULLING FOR A FEW SECONDS WITH THE WINCH, RELEASE THE TENSION AND CHECK THE STABILITY OF THE INSTALLATION AND TIGHTEN IF NEEDED.

⚠ CAUTION

IF THE ROPE MUST GO DOWNWARDS, (EX. A MAN HOLE), YOU MUST INSTALL EITHER A PULLEY OR A ROLLER TO PREVENT DAMAGE TO THE WINCH SUPPORT PLATE AND/OR THE ROPE...

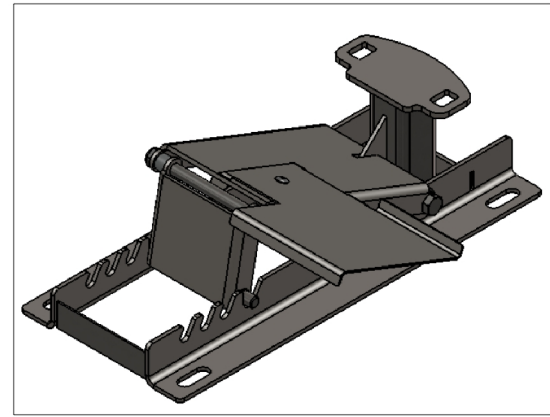




PCA-1805

INSTRUCTIONS

SYSTÈME D'ANCRAGE DE TREUIL POUR PLANCHERS



Utilisation du système d'ancrage de treuil pour planchers:

- 1- Fixez la plaque d'extension de côté au système avec la vis mécanique 1/4-20 X 5/8 et le demi écrou 1/4-20.
- 2- Ancrez le système d'ancrage au sol (quicaillerie non fournie) de manière à ce que celui-ci soit bien aligné avec le panneau électrique (ou la charge à tirer).
- 3- Ajustez l'angle de tire en fonction de la distance et la hauteur du panneau (ou la charge à tirer) en insérant la barre de position dans les dents appropriées.
- 4- Accrochez les crochets de sûreté du treuil aux ouvertures rectangulaires du système d'ancrage.
- 5- Enroulez la corde autour du tambour du treuil et tirez.

ATTENTION

APRÈS AVOIR MIS LE DISPOSITIF EN CHARGE,
RELÂCHEZ LA TENSION DU TREUIL.
VÉRIFIEZ LA SOLIDITÉ DE L'ANCRAGE
ET RESSERREZ AU BESOIN.

PRECAUTION

SI LA CORDE DE TIRE DOIS SE DIRIGER VERS
LE BAS (EX: SORTIE D'UN TROU D'HOMME),
VOUS DEVEZ INSTALLER UNE POULIE OU UN
ROULEAU AFIN D'ÉVITER D'ENDOMMAGER
LE SYSTÈME D'ANCRAGE ET/OU LA CORDE..

