



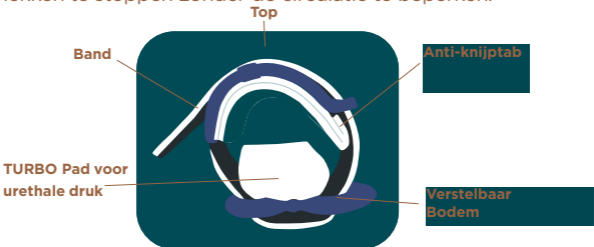
## PACEY CUFF™

### GERBRUIKSINDICATIES

De Pacey Cuff™ Turbo is geïndiceerd voor het voorzien in mannelijke urinecontinentie. Het apparaat wordt naar behoefte gebruikt tijdens de wakkere uren. Een lichtkussen wordt aanbevolen voor gebruik met het apparaat.

### ONDERDELEN

**Pacey Cuff™** - Urethra controleapparaat ontworpen om lekken te stoppen zonder de circulatie te beperken.



**Power Sleeve** - Ontworpen om het gebruiksgemak en de effectiviteit van de te verbeteren Pacey Cuff™.



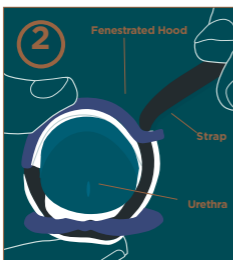
### GERBRUIKSAANWIJZING



#### 1. Bevestig de Power Sleeve

- Wikkel de Power Sleeve middenas om de penis voordat u de

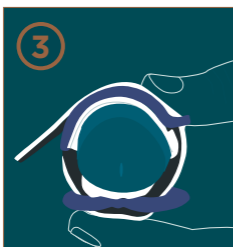
**Important:** Do not over-stretch the Power Sleeve.



#### 2. Positie de Pacey Cuff

- Knijp de bovenste en onderste delen samen, rond de penis, met uw dominante hand om de nodige compressie te verkrijgen om de urinestroom te stoppen.

**Belangrijk:** Gebruik de riemgeleider om de Pacey Cuff.



#### 3. Secure de Pacey Cuff

- Zet de resterende riem vast.
- Zorg ervoor dat de bovenste kap en het onderste drukkussen gecentreerd zijn op de penis. Inspecteer en voorkom knellen van de huid tussen de bovenste en onderste delen.

**Belangrijk:** Het moet mogelijk een paar keer worden geprobeerd de Velcro®-riem te comprimeren en aan te spannen om de juiste druk te bepalen.

### Als het lekken aanhoudt:



Naast de bovenste riem, het onderste stuk kan zijn aangepast naar links of rechts om de algehele pasvorm aan te passen.

#### Als het eerst lekt toepassing:

1. De instelling van de onderste band moet ongeveer 3 zijn.
2. Schuif de onderste riem naar een hogere instelling (3.5-4).

### Aanbevolen:

- Gebruik korte, nauwsluitende onderkleding in plaats van een lossere boxershort.
- Petroleumgel kan worden gebruikt om de huid te beschermen tegen mogelijke irritatie.
- Het apparaat kan tijdens het sporten en zwemmen worden gedragen.

### Reiniging:

Was de Pacey Cuff™ Turbo en de Power Sleeve in warm water. Een milde zeep kan worden gebruikt. Niet in de droger.

### Plassen:

- De Power Sleeve hoeft niet te worden verwijderd tijdens het plassen. Bij het leegmaken, maakt u eenvoudig de Pacey-manchet los en draait u de manchet weer vast zodra de blaas leeg is.
- Elke 1-2 uur ongedig maken en lichte vochtinname gebruiken.

### Product levenscyclus:








Pacey Medtech beveelt aan dat het apparaat indien nodig wordt vervangen (ongeveer elke 4-6 maanden).

### Waarschuwingen:

- Verwijder de Pacey Cuff™ als pijn, zwelling, bloeding of ongemak optreedt.
- Als de patiënt speciale behoeften heeft, gebruik het apparaat dan onder professioneel toezicht.
- Gebruik het apparaat niet als u medicijnen gebruikt die uw vermogen schaden.
- Als de huid geïrriteerd raakt, stop dan met het gebruik totdat de irritatie is verdwenen.
- Mechanische krachten die de Pacey Cuff™ -positie verdraaien of veranderen, kunnen pijn veroorzaken. Verwijder in dat geval de Pacey Cuff™ en laat de bloedtoevoer terugkeren. Als pijn doet neem niet weg, raadpleeg uw arts.
- **De Power Sleeve is niet MR-compatibel.**

### Raadpleeg een arts als de volgende voorwaarden aanwezig zijn:

- Omstandigheden die abnormale bloedstolling veroorzaken. Aandoeningen die de bloedstolling beïnvloeden en aandoeningen die bloed stollen, zoals coagulopathie. Verhoogde bloedstolling kan aangeboren en / of verworven zijn.
- Geneesmiddelen die pijnherkenning verminderen (bijv. Verdovende middelen en slaapmiddelen).
- Geneesmiddelen die de stolling beïnvloeden en geneesmiddelen die de stolling verhogen.
- Aandoeningen zoals sikkelcelziekte die een trage bloedstroom en stolselvorming veroorzaken.
- Raadpleeg uw arts voor ernstige medische aandoeningen.
- Raadpleeg voor gebruik uw arts of arts voor geavanceerde perifere of cardiale vaatziekten of diabetes mellitus.
- Raadpleeg voor gebruik uw arts of arts als u een urineweginfectie (UTI) heeft.

Symbol	Definition
	Fabrikant
	Geautoriseerd vertegenwoordiger in de Europese Gemeenschap
	Raadpleeg de gebruiksaanwijzing
	Lotnummer
	CE Merk
	Product code
	MR Unsafe (alleen Power Sleeve)

#### Europäischer Vertreter

Medical Device Safety Service GmbH  
Schiffgraben 41  
30175 Hannover, Germany

#### Pacey MedTech Limited | Disruptive Medical Innovation

Medical Device Development Center | 203 - 1099 West 8th Avenue  
Vancouver, BC Canada V6H 1C3

**Telephone : +1-877-377-2239**

**info@paceymedtech.com | paceycuff.com**