



# PACEY CUFF™

POWER SLEEVE

GEBRUIKSAANWIJZING

*MODE D'EMPLOI*

**PACEY MANCHET MERKBELOFTE / PROMESSE DE LA MARQUE:**

Stop met urineverlies zonder de bloedsomloop te blokkeren.

Arrêtez les fuites d'urine sans bloquer la circulation

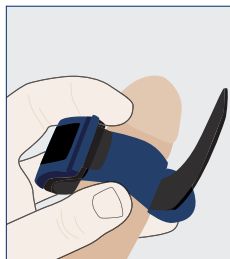
## GEBRUIKSAANWIJZINGEN

De Pacey Cuff Power Sleeve is een beschermende hoes die is ontworpen als aanvulling op het Pacey Cuff urethrale controleapparaat. Ontworpen, ontwikkeld en vervaardigd in Vancouver, BC Canada samen met de Pacey Cuff Ultra, Pacey Cuff Incontinentie Jock en de Pacey Cuff Guard.

Aanbevolen voor gebruik door mannen in combinatie met de Pacey Cuff Ultra, om het optreden van beknelling te verminderen en het algehele comfort te verhogen.

### GEBRUIKSAANWIJZING

1. Wikkel de Power Sleeve in het midden van de schacht rond de penis voordat u de Pacey Cuff aanbrengt.
2. Bevestig de uiteinden van de Power Sleeve aan elkaar door de klittenbandsluitingen samen te drukken. De mouw moet goed aansluiten.  
**Belangrijk:** Rek de Power Sleeve niet te veel uit.
3. De uiteinden moeten aan één kant van de penis worden bevestigd. Als er enig ongemak is, breng dan minder strak aan.
4. Breng de Pacey-manchet aan over de bovenkant van de Power Sleeve
5. De Power Sleeve hoeft **NIET** te worden verwijderd tijdens het plassen. Wanneer u moet plassen, maakt u gewoon de Pacey-manchet los en maakt u de Pacey-manchet weer vast zodra de blaas leeg is.



Maat 1 (PCPS-01)



Maat 2 (PCPS-02)



Maat 3 (PCPS-03)

### SCHOONMAAK

Was de Pacey Cuff Power Sleeve in warm water. Er kan een milde zeep worden gebruikt die vrij is van parfums, deodorants, conserveermiddelen, wasmiddelen of kleurstoffen. **Niet in de droger.**



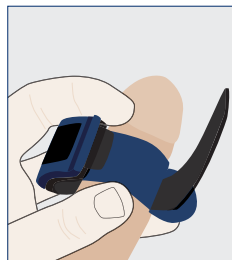
## INDICATIONS POUR L'UTILISATION

Le Pacey Cuff Power Sleeve est un manchon protecteur conçu pour compléter le dispositif de contrôle urétral Pacey Cuff. Conçu, développé et fabriqué à Vancouver, BC Canada avec le Pacey Cuff Ultra, le Pacey Cuff Jock d'Incontinence et le Pacey Cuff Guard.

Recommandé pour les hommes en combinaison avec le Pacey Cuff Ultra, pour réduire toute incidence de pincement et augmenter le confort général.

## MODE D'EMPLOI

1. Enroulez l'axe médian du Power Sleeve autour du pénis avant d'appliquer le Cuff.
2. Fixez les extrémités ensemble. Le manchon doit être bien ajusté.  
**Important:** Ne pas trop étirer le Power Sleeve.
3. Les extrémités doivent être fixées sur le côté du pénis. Si vous ressentez un inconfort, appliquez en serrant moins fort.
4. Appliquez le Pacey Cuff par-dessus le Power Sleeve.
5. Le Power Sleeve **n'a pas besoin** d'être retiré pendant la miction. Pendant la miction, desserrez simplement le Pacey Cuff, et resserrez une fois la vessie vide.



Taille 1 (PCPS-01)



Taille 2 (PCPS-02)



Taille 3 (PCPS-03)




## NETTOYAGE

Lavez le Pacey Cuff Power Sleeve dans l'eau chaude. Un savon doux sans parfums, déodorants, conservateurs, détergents ou colorants peut être utilisé. **Ne pas sécher en machine.**



## PACEY MEDTECH LTD.

203-1099 W 8<sup>th</sup> Ave.  
Vancouver, BC V6H 1C3  
Canada  
paceycuff.com | Tel: 1-877-377-2239

Symbol	Definition
	Fabrikant / Fabricant
	Raadpleeg de gebruiksaanwijzing / Consultez le mode d'emploi
	Productcode / Code produit

### **Pacey MedTech Ltd.**

Medical Device Development Center | 203-1099 West 8<sup>th</sup> Avenue  
Vancouver, BC Canada V6H 1C3 | Phone: +1-877-377-2239  
info@paceycuff.com | paceycuff.com

Pacey Cuff (PC) is een handelsmerk van Pacey MedTech Ltd. © 2021  
*Pacey Cuff est une marque déposée de Pacey Medtech Ltd. © 2021*

DOC : LBL-049 Rev. A