



PACEY CUFF™

INCONTINENCE JOCK

GEBRUIKSAANWIJZING

MODE D'EMPLOI

Voor lichte tot matige incontinentie.



Pour l'incontinence légère à moyenne.

PACEY CUFF™ MERKBELOFTE / PROMESSE DE LA MARQUE:

Stop urineverlies zonder de bloedsomloop te blokkeren. Arrêtez les fuites d'urine sans bloquer la circulation

HET PACEY CUFF™ INCONTINENTIE SUSPENSOIR

Het Pacey Cuff incontinentiesuspensoir is een gebruiksvriendelijk systeem dat is ontworpen om licht tot matig urineverlies op te vangen. Het systeem bestaat uit een waterdichte, luchtdoorlatende barrière en absorberende inlegdelen. Draag het incontinentiesuspensoir onder of ter vervanging van ondergoed.

Voor de beste resultaten blijft u de Pacey Cuff gebruiken als uw primaire hulpmiddel tegen urineverlies. Het incontinentie suspensoir biedt een betrouwbare back-up in geval dat de controle niet optimaal is. U kunt het suspensoir onder een zwembroek dragen zodat u het water niet vervuult. Zorg er in dit geval vooral altijd voor dat uw Pacey Cuff goed werkt.

GEBRUIKSAANWIJZING

1. Plaats het herbruikbare absorberende kussentje in het blauwe zakje met het "P"-logo van u af gericht. Gebruik voor matige incontinentie 2 of meer kussentjes.
2. Ga zitten of zet u schrap om uw evenwicht te bewaren. Stop uw voeten en benen door de beenlussen met het zakje naar voren gericht. Nadat u beide voeten in de juiste beenlussen heeft gestoken, schuift u het suspensoir tot aan uw middel.
3. Uw penis moet in het zakje zitten. U kunt beslissen of u uw testikels er ook wilt instoppen. Dit hangt af van uw eigen comfort en pasvorm.
4. Bij correct gebruik van de Pacey Cuff blijft u de hele dag droog. U hebt minder absorberende middelen nodig en moet ze minder omwisselen. Om absorberende middelen toe te voegen, of om uw Pacey Cuff™ aan te passen of te verwijderen, trekt u uw suspensoir en ondergoed naar beneden om bij het zakje te kunnen.
5. Controleer tijdens het gebruik het herbruikbare kussentje en vervang het indien nodig. Trek je suspensoir en ondergoed naar voren bij je middel om bij het zakje te komen en het te controleren. Elk herbruikbaar kussentje kan maximaal een kwart kopje (60 ml) urine opnemen voordat het moet worden vervangen. Onthoud dat u meerdere kussentjes op elkaar kunt stapelen.

NACHTGEBRUIK

Het incontinentiesuspensoir kan ook 's nachts worden gedragen voor licht tot matig urineverlies.

REINIGING

1. Was het suspensoir en de absorberende kussentjes met zachte en koude/warme wascycli. Of,
2. Handwas met warm water en hypoallergene zeep. Goed uitspoelen.
3. In de droogtrommel op lage temperatuur drogen of uitwringen met een badhanddoek. Een nacht aan de lucht laten drogen.



LE PACEY CUFF™ JOCK D'INCONTINENCE

Le Jock d'incontinence Pacey Cuff est un système facile à utiliser conçu pour contenir les fuites d'urine légères à moyennes. Le système comprend une barrière imperméable et respirante et des inserts absorbants. Portez le Jock d'incontinence en dessous ou en remplacement des sous-vêtements.

Pour de meilleurs résultats, continuez à utiliser le dispositif Pacey Cuff comme principal dispositif de contrôle des fuites. Le Jock d'incontinence fournit une sauvegarde fiable en cas de contrôle sous-optimal. Vous pouvez porter le Jock sous un maillot de bain pour le confinement au bord de la piscine. Dans ce cas en particulier, assurez-vous toujours que votre Pacey Cuff fonctionne bien.

MODE D'EMPLOI

1. Insérez le tampon absorbant réutilisable dans la pochette bleue avec le logo «P» face à vous. Pour une incontinence moyenne, utilisez 2 tampons ou plus en même temps.
2. Commencez en position assise ou préparez-vous à garder l'équilibre. Insérez les pieds et les jambes dans les tours de cuisse avec la pochette tournée vers l'avant. Après avoir inséré les deux pieds dans les cuissardes appropriées, faites glisser le Jock jusqu'à votre taille.
3. Votre pénis doit être à l'intérieur de la poche. Vous pouvez décider d'inclure vos testicules. Cela dépend de votre confort et de votre ajustement.
4. Une bonne utilisation du Pacey Cuff préserve la sécheresse tout au long de la journée. Vous aurez besoin de moins d'absorbants et de remplacements d'absorbants. Pour ajouter des absorbants, ou pour ajuster ou retirer votre Pacey Cuff, tirez votre Jock et vos sous-vêtements vers le bas pour accéder à la pochette.
5. Pendant l'utilisation, vérifiez et remplacez le tampon réutilisable si nécessaire. Tirez votre Jock et vos sous-vêtements vers l'avant à la taille pour accéder à la pochette et vérifier. Chaque tampon réutilisable peut contenir jusqu'à un quart de tasse (60 ml) d'urine avant de devoir être changé. N'oubliez pas que vous pouvez superposer plusieurs pads à la fois.

UTILISATION DE NUIT

Le Jock d'incontinence peut également être porté la nuit pour les fuites légères à moyennes.




NETTOYAGE

1. Lavez le Jock et les absorbants avec des cycles de lessive doux et froid / chaud. Ou,
2. Lavage à la main à l'eau tiède avec un savon hypoallergénique. Bien rincer.
3. Séchez à basse température ou essorez avec une serviette de bain. Sécher à l'air pendant une nuit.



PACEY MEDTECH LTD.

203-1099 W 8th Ave.
Vancouver, BC V6H 1C3
Canada
paceycuff.com | Tel: 1-877-377-2239

Symbol	Definitie
	Fabrikant / Fabricant
	Raadpleeg de gebruiksaanwijzing / Consultez le mode d'emploi
	Productcode / Code produit



Pacey Cuff (PC) is een handelsmerk van Pacey MedTech Ltd. © 2020
Pacey Cuff™ est une marque déposée de Pacey Medtech Ltd. © 2020

DOC: LBL-038 Rev. A