

MA DE RAS

CERÁMICAS

Maderas
Woods
Bois
Holz
Legni
Madeiras
Дерево







14,4x89,3 cm. 5.7x35.2 inches

23x26,6 cm. 9.1x10.5 inches




Gamma-R Blanco
G.172



Hexágono Gamma Blanco
G.161



Gamma-R Beige
G.172



Hexágono Gamma Beige
G.161



Gamma-R Miel
G.172



Hexágono Gamma Miel
G.161

ANTIDESLIZANTE. Con el fin de dar una mayor seguridad en aquellas áreas transitables, cuyas condiciones de humedad y pendientes son mayores de lo habitual, hemos realizado las pruebas de ensayo según las normas: UNE 41901:2017 EX, UNE 41902:2017 EX, DIN 51130, DIN 51097, BS 7976-2:2002. Para más información, consultar nuestro departamento técnico.

SLIP RESISTANCE. With the purpose of providing increased safety in areas of pedestrian foot traffic where moisture and/or slopes are greater than normal, we have carried out tests according to the norms: UNE 41901:2017 EX, UNE 41902:2017 EX, DIN 51130, DIN 51097, BS 7976-2:2002. For more information on this, contact our Technical Department.



GAMMA				CAJA / BOX				PALET / PALLET			
		FORMATOS	SIZE	PIEZAS / PIECES	M ²	ML	KG	CAJA / BOX	M ²	ML	KG
	9	14,4x89,3 cm.	5.7x35.2 inches	11	1,414	-	28,6	44	62,21	-	1258,40
	9	23x26,6 cm. Hexágono	9.1x10.5 inches	11	0,5	-	10,12	84	42,34	-	850,08
		6.40 9,4x44,3 cm.	3.7x17.4 inches	25	-	11,10	22,25	56	-	621,60	1246





Gamma-R Beige · 14,4x89,3 cm.



Faro-R Ceniza · 14,4x89,3 cm. / Rodapié · 9,4x44,3 cm.

BUNKER

14,4x89,3 cm. 5.7x35.2 inches



Faro-R Ceniza
G.271



Faro-R Tierra
G.271



Yugo-R Cielo
G.271




Yugo-R Mar
G.271



Yugo-R Volcán
G.271



Yugo-R Albero
G.271



(*) Mosaico Cincel Multicolor
30x30 aprox.
G.80



(*) Timón Multicolor
14,3x44,1 aprox.
G.59



(1) Este modelo está compuesto por 2 diseños diferentes y 6 colores distintos combinados de forma aleatoria. Se sirven en la misma caja.
This model has 2 different designs and 6 different colours that are combined randomly, coming in the same box.



DIN 51130 R 9

FARO		CAJA / BOX						PALET / PALLET			
		FORMATOS	SIZE	PIEZAS / PIECES	M ²	ML	KG	CAJA / BOX	M ²	ML	KG
	10	14,4x89,3 cm.	5.7x35.2 inches	10	1,29	-	29,5	44	56,58	-	1298
		30x30 cm. Mosaico Cincel	11.8x11.8 inches	12	1,08	-	19,61	30	32,40	-	588,30
		14,3x44,1 cm. Timón	5.6x17.3 inches	12	-	5,29	19,51	60	-	317,52	1170,84
	6.914	9,4x44,3 cm.	3.7x17.4 inches	23	-	10,19	14,58	56	-	570,40	816,20



Arkadia-R Blanco Derecha - Arkadia-R Blanco Izquierda · 14,4x89,3 cm.

14,4x89,3 cm. 5.7x35.2 inches



Efeso-R Blanco
G.271



(1) Douro-R Blanco
G.271



* Arkadia-R Blanco Derecha (R)
G.209



* Arkadia-R Blanco Izquierda (L)
G.209



(1) DOURO-R BLANCO

Para una correcta colocación es necesario trabar el modelo Douro 8,5 cm aprox. o múltiplos de este sin sobrepasar el 25% de la longitud de la baldosa.

For the correct installation, it is necessary to overlap Douro by 8,5 cm approx. or by multiples of this measurement without exceeding 25% of the total length of the tile.

* Para la colocación del modelo Arkadia se precisa de las piezas derecha (R) e izquierda (L).

Due to the shape of the herringbone tile, the following installation patterns need both the Arkadia-L (Left) and Arkadia -R (Right).

21,8x89,3 cm. 8.6x35.2 inches



Efeso-R Blanco
G.202



(2) Dion-R Blanco
G.202



(3) Caria-R Blanco
G.202

(2) DION-R BLANCO
Para una correcta colocación es necesario girar el modelo Dion 180°.

For the correct installation, it is necessary to turn Dion by 180°.

(3) CARIA-R BLANCO
Para una correcta colocación es necesario trabar el modelo Caria 15 cm.

For the correct installation, it is necessary to overlap Caria by 15cm.



< 25%

EFESO	CAJA / BOX							PALET / PALLET			
		FORMATOS	SIZE	PIEZAS / PIECES	M ²	ML	KG	CAJA / BOX	M ²	ML	KG
	10	14,4x89,3 cm.	5.7x35.2 inches	10	1,29	-	29,5	44	56,58	-	1298
	10	14,4x74,8 cm.	5.7x29.4 inches	8	0,86	-	21,98	20	17,24	-	439,60
	10	21,8x89,3 cm.	8.6x35.2 inches	7	1,36	-	30,65	42	57,24	-	1287,30
 Rodapié cortado y biselado Cut and Bevelled skirting tile Efeso	6.914	9,4x44,3 cm.	3.7x17.4 inches	23	-	10,19	14,58	56	-	570,40	816,20



25x75 cm. 9.8x29.5 inches



Evia Blanco
G.235



Sikyon Blanco
G.236



Biselado Catane Marengo
G.236



Sikyon Marengo
G.236



Remate Perge
Blanco
5x25 cm.
G.47



Ángulo Remate Perge
Blanco
5x1,3 cm.
G.47



Remate Perge
Marengo
5x25 cm.
G.47



Ángulo Remate Perge
Marengo
5x1,3 cm.
G.47



(1) Zócalo Arkai
Blanco
12,5x25 cm.
G.55



Ángulo Zócalo Arkai
Blanco
12,5x2 cm.
G.52



(1) Zócalo Arkai
Marengo
12,5x25 cm.
G.55



Ángulo Zócalo Arkai
Marengo
12,5x2 cm.
G.52




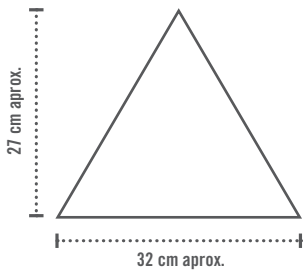
Fedora Blanco 6,5x40 cm.
G.217




Fedora Marengo 6,5x40 cm.
G.217



* Loris Blanco 6,5x40 cm.
G.35



Triángulo Elvida Gris
32x27 cm. aprox.
G.184



Triángulo Elvida Celeste
32x27 cm. aprox.
G.184



Triángulo Elvida Beige
32x27 cm. aprox.
G.184




Bolena Blanco 6,5x40 cm.
G.217



Bolena Gris 6,5x40 cm.
G.217



Bolena Celeste 6,5x40 cm.
G.217



Bolena Beige 6,5x40 cm.
G.217




Asofo Multicolor
G.237



Vetus Azul
G.237



Vetus Sombra
G.237



Focea Sombra
G.237



Simena Sombra
G.237





(2) Celsa Gris
G.237



(2) Urso Multicolor
G.237

(1) El Zócalo Arkai puede ser utilizado como zócalo o remate según su orientación; como zócalo con la parte biselada hacia abajo y como remate con la parte biselada hacia arriba.
The Zocalo Arkai can be used as a skirting piece or as a finishing piece according to the direction it is fixed. As skirting, the bevelled side is fixed towards the bottom side. The bevelled side is fixed top side up when fixing it as a finishing piece.

(2) Este modelo está compuesto por diseños diferentes para combinar de modo alterno, se sirven en la misma caja.
This model has different designs that are combined alternately, coming in the same box.

EVIA	CAJA / BOX							PALET / PALLET			
		FORMATOS	SIZE	PIEZAS / PIECES	M ²	ML	KG	CAJA / BOX	M ²	ML	KG
	10,5	25x75 cm	9.8x29.5 inches	7	1,31	-	24,10	42	55,10	-	1012,2
	10,5	6,5x40 cm	9.8x29.5 inches	38	0,99	-	16,03	40	39,52	-	641,24
	10,5	32x27 cm. Triángulo	12.6x10.6 inches	11	0,47	-	9,75	40	19	-	390
		5x25 cm. Remate	2x9.8 inches	30	-	7,50	6,54	120	-	900	784,80
		12,5x25 cm. Zócalo	4.9x9.8 inches	15	-	3,75	7,89	60	-	225	473,40





Caria-R Blanco · 21,8x89,3 cm. / Bolena Celeste · 6,5x40 cm.

Para reproducir esta colocación es necesario trabar el modelo Caria 15 cm.
To reproduce this installation, it is necessary to overlap Caria by 15 cm.







Focea Sombra / Simena Sombra - 25x75 cm. / Paix Sombra / Bellaria-2 Sombra / Bellaria-3 Sombra / Octógono Cabaret Nacar - 20x20 cm. / Taco Dome Antracita - 4x4 cm. / Ruhr-R Plomo / Gradone Ruhr-R Plomo - 44,3x89,3 cm.



Nora-R Antracita · 21,8x89,3 cm. / Rodapié · 9,4x44,3 cm.

21,8x89,3 cm. 8.6x35.2 inches

14,4x89,3 cm. 5.7x35.2 inches




Nora-R Beige
G.202




Nora-R Beige
G.271



Nora-R Marrón
G.202



Nora-R Marrón
G.271



Nora-R Noce
G.202



Nora-R Noce
G.271



Nora-R Antracita
G.202



Nora-R Antracita
G.271




< 25%

DIN 51130 R 10

NORA		FORMATOS	SIZE	CAJA / BOX				PALET / PALLET			
				PIEZAS / PIECES	M ²	ML	KG	CAJA / BOX	M ²	ML	KG
	10	14,4x89,3 cm.	5.7x35.2 inches	10	1,29	-	29,5	44	56,58	-	1298
	10	21,8x89,3 cm.	8.6x35.2 inches	7	1,36	-	30,65	42	57,24	-	1287,30
	G.914	9,4x44,3 cm.	3.7x17.4 inches	23	-	10,19	14,58	56	-	570,40	816,20

14,4x89,3 cm. 5.7x35.2 inches



Orsa-CR Blanco
G.271



Orsa-CR BASIC Blanco
G.271



Orsa-CR Ceniza
G.271



Orsa-CR BASIC Ceniza
G.271



Orsa-CR Musgo
G.271



Orsa-CR BASIC Musgo
G.271



Orsa-CR Avellana
G.271



Orsa-CR BASIC Avellana
G.271



Orsa-CR Beige
G.271



Orsa-CR BASIC Beige
G.271

ORSA BASIC



BASIC. Producto que presenta una superficie lisa y textura suave con la calidad de VIVES.
BASIC. A product with a flat and smooth texture and with VIVES' renowned quality.



< 25%


ORSA ANTISLIP



ANTIDESLIZANTE. Con el fin de dar una mayor seguridad en aquellas áreas transitables, cuyas condiciones de humedad y pendientes son mayores de lo habitual, hemos realizado las pruebas de ensayo según las normas: UNE 41901:2017 EX, UNE 41902:2017 EX, DIN 51130, DIN 51097, BS 7976-2:2002. Para más información, consultar nuestro departamento técnico.

CL 3
R 11
CL C
+ 36

SLIP RESISTANCE. With the purpose of providing increased safety in areas of pedestrian foot traffic where moisture and/or slopes are greater than normal, we have carried out tests according to the norms: UNE 41901:2017 EX, UNE 41902:2017 EX, DIN 51130, DIN 51097, BS 7976-2:2002. For more information on this, contact our Technical Department.

21,8x89,3 cm. 8.6x35.2 inches 



Orsa-CR Blanco
G.202



Orsa-CR BASIC Blanco
G.202



Orsa-CR Ceniza
G.202



Orsa-CR BASIC Ceniza
G.202



Orsa-CR Musgo
G.202



Orsa-CR BASIC Musgo
G.202



Orsa-CR Avellana
G.202






Orsa-CR BASIC Avellana
G.202



Orsa-CR Beige
G.202



Orsa-CR BASIC Beige
G.202

ORSA				CAJA / BOX				PALET / PALLET			
		FORMATOS	SIZE	PIEZAS / PIECES	M ²	ML	KG	CAJA / BOX	M ²	ML	KG
	10	14,4x89,3 cm.	5.7x35.2 inches	10	1,29	-	29,5	44	56,58	-	1298
	10	21,8x89,3 cm.	8.6x35.2 inches	7	1,36	-	30,65	42	57,24	-	1287,30
 Rodapié cortado y biselado Cut and Bevelled skirting tile		G.914 9,4x44,3 cm.	3.7x17.4 inches	23	-	10,19	14,58	56	-	570,40	816,20



Orsa-CR Ceniza · 14,4x89,3 cm. / 21,8x89,3 cm.

44,3x89,3 cm. 17.4x35.2 inches



Orsa-CR Blanco
G.173



Orsa-CR BASIC Blanco
G.173



Orsa-CR Ceniza
G.173



Orsa-CR BASIC Ceniza
G.173



Orsa-CR Avellana
G.173



Orsa-CR BASIC Avellana
G.173



Orsa-CR Musgo
G.173



Orsa-CR BASIC Musgo
G.173



Orsa-CR Beige
G.173



Orsa-CR BASIC Beige
G.173

El peldaño y el gradone pueden servirse con o sin rayado de hendidura. También disponibles en ángulo.
The Step tread and gradone can be sold with or without the ribbed notch. Angle is also available.



ORSA				CAJA / BOX				PALET / PALLET			
		FORMATOS	SIZE	PIEZAS / PIECES	M ²	ML	KG	CAJA / BOX	M ²	ML	KG
	10	44,3x89,3 cm	17.4x35.2 inches	3	1,19	-	26,80	33	39,17	884,40	884,40
 Rodapié cortado y biselado Cut and Bevelled skirting tile	G.914	9,4x44,3 cm	3.7x17.4 inches	23	-	10,19	14,58	56	-	570,40	816,20
 Peldaño / Step Tread	G.909	33x89,3 cm.	13x35.2 inches	1	-	0,89	7	-	-	-	-
 Gradone	G.85	33x89,3 cm.	13x35.2 inches	1	-	0,89	7,5	-	-	-	-





Orsa-CR Beige - 14,4x89,3 cm / 21,8x89,3 cm.



14,4x89,3 cm. 5.7x35.2 inches




Arhus-CR Negro
G.176



Arhus-CR Blanco
G.176

21,8x89,3 cm. 8.6x35.2 inches




Arhus-CR Negro
G.175



Arhus-CR Blanco
G.175

44,3x89,3 cm. 17.4x35.2 inches



Arhus-CR Negro
G.171



Arhus-CR Blanco
G.171

Silver Line Mate 1x89,3 aprox.
G.77


Silver Line Brillo 1x89,3 aprox.
G.77

El peldaño y el gradone pueden servirse con o sin rayado de hendidura. También disponibles en ángulo.
The Step Tread and gradone can be sold with or without the ribbed notch. Angle is also available.



< 25%

ARHUS	CAJA / BOX				PALET / PALLET						
		FORMATOS	SIZE	PIEZAS / PIECES	M ²	ML	KG	CAJA / BOX	M ²	ML	KG
	10	14,4x89,3 cm.	5.7x35.2 inches	10	1,29	-	29,5	44	56,58	-	1298
	10	21,8x89,3 cm.	8.6x35.2 inches	7	1,36	-	30,65	42	57,24	-	1287,30
	10	44,3x89,3 cm.	17.4x35.5 inches	3	1,19	-	26,80	33	39,17	-	884,40
 Rodapié cortado y biselado Cut and Bevelled skirting tile	G.914	9,4x44,3 cm	3.7x17.4 inches	23	-	10,19	14,58	56	-	570,40	816,20
 Peldaño / Sep Tread	G.909	33x89,3 cm.	13x35.2 inches	1	-	0,89	7	-	-	-	-
 Gradone	G.85	33x89,3 cm.	13x35.2 inches	1	-	0,89	7,5	-	-	-	-



14,3x119,3 cm. 5.6x47.0 inches



Moorea-R Blanco
G.176



Moorea-R Antracita
G.176



Moorea-R Beige
G.176



Moorea-R Marrón
G.176



Moorea-R Blanco · 14,3x119,3 cm.

(1)

El borde de la serie Polinesia no está cortado, es redondeado permitiendo el deslizamiento del agua evitando así que ésta se acumule. Del mismo modo, el perfil Moorea de la serie incorpora un relieve formado por ondas creadas específicamente para que el agua fluya entre los canales de éstas, garantizando el contacto permanente entre la pieza cerámica y el pie del viandante.

The edge of the Polinesia series is not cut, it is rounded to allow the water flowing and to avoid its accumulation. Moreover, the Moorea series has an undulating surface specifically created to an even better water flowing, ensuring continuous contact between the ceramic piece and the pedestrian feet.



Perfil Moorea-R

ANTIDESLIZANTE. Con el fin de dar una mayor seguridad en aquellas áreas transitables, cuyas condiciones de humedad y pendientes son mayores de lo habitual, hemos realizado las pruebas de ensayo según las normas: UNE 41901:2017 EX, UNE 41902:2017 EX, DIN 51130, DIN 51097, BS 7976-2:2002. Para más información, consultar nuestro departamento técnico.

SLIP RESISTANCE. With the purpose of providing increased safety in areas of pedestrian foot traffic where moisture and/or slopes are greater than normal, we have carried out tests according to the norms: UNE 41901:2017 EX, UNE 41902:2017 EX, DIN 51130, DIN 51097, BS 7976-2:2002. For more information on this, contact our Technical Department.



POLINESIA				CAJA / BOX			PALET / PALLET				
		FORMATOS	SIZE	PIEZAS / PIECES	M ²	ML	KG	CAJA / BOX	M ²	ML	KG
	11	14,3x119,3 cm.	5.6x47.0 inches	6	1,02	-	25,95	40	40,96	-	1038

Paramo-R Noce - 14,3x119,3 cm. / 19,2x119,3 cm. / Alarcón Paja - 30x30 cm. / Gradone y Ángulo Gradone Alarcón Paja - 30x30 cm. / Rodapié - 9,4x59,3 cm.

PANORAMIC
VIEW




collection
VIEW



14,3x119,3 cm. 5.6x47.0 inches



Paramo-R Beige
G.203



Paramo-R Marrón
G.203



Paramo-R Noce
G.203



Paramo-R Antracita
G.203

19,2x119,3 cm. 7.6x47.0 inches



Paramo-R Beige
G.199



Paramo-R Marrón
G.199



Paramo-R Noce
G.199



Paramo-R Antracita
G.199



< 25%

DIN 51130 R 9

PARAMO				CAJA / BOX				PALET / PALLET			
		FORMATOS	SIZE	PIEZAS / PIECES	M ²	ML	KG	CAJA / BOX	M ²	ML	KG
	11	14,3x119,3 cm.	5.6x47.0 inches	6	1,02	-	25,95	40	40,96	-	1038
	11	19,2x119,3 cm	7.6x47.0 inches	4	0,916	-	23,33	45	41,22	-	1050
	G.916	9,4x59,3 cm	3.7x29.3 inches	15	-	8,89	20,60	56	-	498,12	1153,71
Rodapié cortado y biselado Cut and Bevelled skirting tile											




Montgomery-R Multicolor - 19,2x119,3 cm.

19,2x119,3 cm. 7.6x47.0 inches



(1) Montgomery-R Ceniza
G.199



(1) Montgomery-R Marrón
G.199



(1) Montgomery-R Multicolor
G.199

(1) Este modelo está compuesto por diseños diferentes para combinar de modo alterno, se sirven en la misma caja.
This model has different designs that are combined alternately, coming in the same box.



< 25%

DIN 51130 R 10

MONTGOMERY				CAJA / BOX				PALET / PALLET			
		FORMATOS	SIZE	PIEZAS / PIECES	M ²	ML	KG	CAJA / BOX	M ²	ML	KG
	11	19,2x119,3 cm.	7.6x47.0 inches	4	0,916	-	23,33	45	41,22	-	1050
 Rodapié cortado y biselado Cut and Bevelled skirting tile		G.916 9,4x59,3 cm	3.7x29.3 inches	15	-	8,89	20,60	56	-	498,12	1153,71





Montgomery-R Ceniza · 19,2x119,3 cm.





19,2x119,3 cm. 7.6x47.0 inches



Nordland-R Beige
G.199



Adamant Nordland Beige
22x38 aprox.
G.36



Fremont-R Natural
G.199




Adamant Fremont Natural
22x38 aprox.
G.36




Veneto-R Canela
G.199



Adamant Veneto Canela
22x38 aprox.
G.36




Okinawa-R Carbón
G.169



Adamant Okinawa Carbón
22x38 aprox.
G.36

Modos de colocación adamant ■ Placement manners adamant



Veneto-R Canela DIN 51130 R 9 Nordland-R Beige Fremont-R Natural Okinawa-R Carbón DIN 51130 R 10

WORLD WOODS				CAJA / BOX				PALET / PALLET			
		FORMATOS	SIZE	PIEZAS / PIECES	M ²	ML	KG	CAJA / BOX	M ²	ML	KG
	11	19,2x119,3 cm.	7.6x47.0 inches	4	0,916	-	23,33	45	41,22	-	1050
	11	22x38 cm. Adamant	8.7x.15 inches	12	0,5	-	12,53	-	-	-	-
		6.916	9,4x59,3 cm	3.7x29.3 inches	17	-	10,08	56	-	564,48	1187,20





Adamant Fremont Natural / Adamant Veneto Canela / Adamant Okinawa Carbón - 22x28 cm. / Veneto-R Canela - 19,2x119,3 cm.


BLANCO



NATURAL




Los colores de las piezas de esta catálogo son orientativos. The colours shown in this catalogue are for guidance only.



59,3x59,3 cm
23.3x23.3 inches
Strand-R Natural
G.158



120x120 cm.
47.2x47.2 inches
Strand-R Natural
G.171



59,3x119,3 cm.
23.3x47.0 inches
Strand-R Natural
Strand-R Blanco
G.200

El peldaño y el gradone pueden servirse con o sin rayado de hendidura. También disponibles en ángulo.
The Step Tread and gradone can be sold with or without the ribbed notch. Angle is also available.

DIN 51130 R 10

STRAND	+	FORMATOS	SIZE	CAJA / BOX				PALET / PALLET			
				PIEZAS / PIECES	M ²	ML	KG	CAJA / BOX	M ²	ML	KG
	10	59,3x59,3 cm	23.3x23.3 inches	3	1,055	-	24,30	40	42,20	-	972
	11	59,3x119,3 cm	23.3x47.0 inches	2	1,415	-	37,08	24	33,96	-	890
	11	120x120 cm	47.2x47.2 inches	1	1,44	-	36,125	38	54,72	-	1400
	G.916	9,4x59,3 cm.	3.7x23.3 inches	17	-	10,08	21,20	56	-	564,40	1187,20
	G.67	9,4x120 cm	3.7x47.2 inches	10	-	12	28,2	36	-	432	1015,20
	G.81	33x59,3 cm.	13x23.3 inches	1	-	0,59	5,27	-	-	-	-
	G.90	33x119,3 cm.	13x47 inches	1	-	1,19	9,7	-	-	-	-
	G.92	33x120 cm.	13x47.2 inches	1	-	1,20	10	-	-	-	-
	G.910	33x59,3 cm.	13x23.3 inches	1	-	0,59	6	-	-	-	-
	G.96	33x119,3 cm.	13x47 inches	1	-	1,19	12,7	-	-	-	-
	G.902	33x120 cm.	13x47.2 inches	1	-	1,20	13	-	-	-	-

59,3x59,3 cm. 23.3x23.3 inches




(1)


Este modelo está compuesto por diseños diferentes para combinar de modo alterno, se sirven en la misma caja.

This model has different designs that are combined alternately, coming in the same box.


(1) Masai-R Natural Grafito
G.173



Seriaki-R Natural Rojo
G.183




Seriaki-R Natural Verde
G.183



Seriaki-R Natural Amarillo
G.183



Seriaki-R Natural Blanco
G.173



Seriaki-R Natural Negro
G.183



Nenets-R Natural Blanco
G.173



Nenets-R Natural Cemento
G.173



Nenets-R Natural Verde
G.183



Nenets-R Natural Gris
G.173



Nenets-R Natural Azul
G.173



Nenets-R Natural Amarillo
G.183





Nenets-R Natural Avellana
G.173



Nenets-R Natural Rojo
G.183



Nenets-R Natural Negro
G.183

STRAND				CAJA / BOX				PALET / PALLET			
		FORMATOS	SIZE	PIEZAS / PIECES	M ²	ML	KG	CAJA / BOX	M ²	ML	KG
	10	59,3x59,3 cm	23.3x23.3 inches	3	1,055	.	24,30	40	42,20	.	972





59,3x119,3 cm. 23.3x47.0 inches



(1) Telegu-R Natural Multicolor G.200



(1) Cornish-R Natural Multicolor G.200

(1) Este modelo esta compuesto por un solo diseño con variantes de color para combinar de modo alterno, se sirven en la misma caja.
This model have only one design with many colours that are combined alternately, coming in the same box.

DIN 51130 R 10

STRAND				CAJA / BOX				PALET / PALLET			
		FORMATOS	SIZE	PIEZAS / PIECES	M ²	ML	KG	CAJA / BOX	M ²	ML	KG
	11	59,3x119,3 cm	23.3x47.0 inches	2	1,41	.	37,08	24	33,96	.	890





Seriaki-R Natural Negro / Neneis-R Natural Negro · 59,3x59,3 cm. / Strand-R Natural · 59,3x119,3 cm.



NATURAL



NOCE




CARBÓN

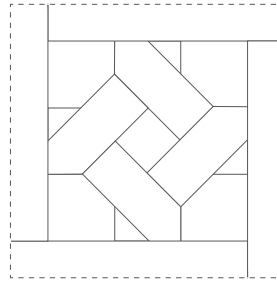
RESORT



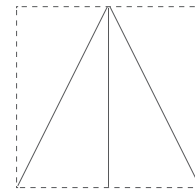
26x180 cm.
10.2x70.9 inches
Belice-R
G.206



80x180 cm.
31.5x70.9 inches
Gorbea-R
G.206



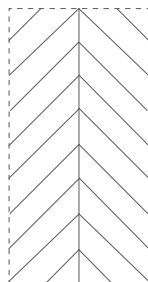
120x120 cm.
47.2x47.2 inches
Krabi-R
G.171



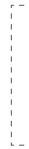
(1) 80x80 cm.
31.5x31.5 cm.
Vail-R
G.271



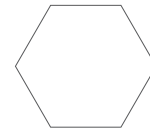
19.4x120 cm.
7.6x47.2 inches
Belice-R
G.199



60x120 cm.
23.6x47.2 inches
Agadir-R
G.168



10x59,3 cm
3.9x23.3 inches
Listón Belice-R
G.161



51,9x59,9 cm
20.4x23.6 inches
Hexágono Belice
G.186

(1) Este modelo está compuesto por diseños diferentes para combinar de modo alterno, se sirven en la misma caja.
This model has different designs that are combined alternately, coming in the same box.



BELICE	CAJA / BOX							PALET / PALLET				
	+	+	FORMATOS	SIZE	PIEZAS / PIECES	M ²	ML	KG	CAJA / BOX	M ²	ML	KG
	9		51,9x59,9 cm. Hexágono	20.4x23.6 inches	4	0,93	-	18,89	30	27,90	-	566,76
	9		10x59,3 cm. Listón	3.9x23.3 inches	20	1,18	-	20,60	56	66	-	1153,6
	11		80x80 cm.	31.5x31.5 cm.	2	1,28	-	31,50	36	46,08	-	1134
	11		19,4x120 cm.	7.6x47.2 inches	4	0,93	-	23,68	45	41,89	-	1065,69
	11		60x120 cm. Agadir	23.6x47.2 inches	2	1,44	-	36,13	24	34,56	-	867
	11		120x120 cm.	47.2x47.2 inches	1	1,44	-	36,125	38	54,72	-	1400
	11		26x180 cm.	10.2x70.9 inches	2	0,936	-	23,55	60	56,16	-	1430
	11		80x180 cm.	31.5x70.9 inches	1	1,44	-	36,125	38	54,72	-	1400
 Rodapié cortado y biselado Cut and Bevelled skirting tile	11		9,4x120 cm.	3.7x47.2 inches	10	-	12	28,2	36	-	432	1015,2

80x80 cm.. 31.5x31.5 cm.




(1) Vail-R Natural
G.271



(1) Vail-R Noce
G.271



(1) Vail-R Carbón
G.271



Syote-R Multicolor
G.271

(1) Este modelo está compuesto por diseños diferentes para combinar de modo alterno, se sirven en la misma caja.
This model has different designs that are combined alternately, coming in the same box.


BELICE		CAJA / BOX						PALET / PALLET			
		FORMATOS	SIZE	PIEZAS / PIECES	M ²	ML	KG	CAJA / BOX	M ²	ML	KG
		80x80 cm.	31.5x31.5 cm.	2	1,28	-	31,50	36	46,08	-	1134

RESORT

60x120 cm. 23.6x47.2 inches



Agadir-R Natural
G.168





Agadir-R Noce
G.168



Agadir-R Carbón
G.168



Agadir-R Multicolor
G.168

BELICE		CAJA / BOX						PALET / PALLET			
		FORMATOS	SIZE	PIEZAS / PIECES	M ²	ML	KG	CAJA / BOX	M ²	ML	KG
	11	60x120 cm.	23.6x47.2 inches	2	1,44	-	36,13	24	34,56	-	867



Belice-R Natural · 26x180 cm.



Belice-R Noce - 26x180 cm. / Krabi-R Noce / Verbier-R. 120x120 cm.

Agadir-R Multicolor · 60x120 cm. / Oise-R Blanco · 32x99 cm. / Belice-R Natural · 26x180 cm.





Seine-R Cimento - 120x120 cm. / Vail-R Natural 80x80 cm.



info@arqmat.com
www.arqmat.com