





RESPALDO



Respaldo de red negra de poliéster con un pre-marco de polipropileno negro.



Dispone de **mecanismo sincronizado** para reclinar el respaldo y asiento a la vez que se activa mediante una palanca debajo del asiento. El valor de inclinación del respaldo es de 120° y se puede bloquear en cualquier posición.



La unión del asiento con el respaldo se realiza con ballesta.



OPCIONAL: **reposacabezas** de red negra con un pre-marco de polipropileno negro de inclinación libre y regulable en altura mediante cremallera multipuntos.



ASIENTO



Tapizado negro con espuma de poliuretano con un espesor de 5 cm y de densidad 28 Kg/m³. Contra de polipropileno en acabado negro. Interior del asiento de madera.



Regulación en altura con pistón de gas que se activa mediante una palanca debajo del asiento. El pistón cromado está protegido por un embellecedor telescópico de polipropileno negro.



El valor de inclinación del asiento con el **mecanismo sincronizado** es de 15° y se puede bloquear en cualquier posición.



Dispone de **un pomo de ajuste de tensión** para adaptar la silla al peso corporal requerido.





BRAZOS OPCIONALES



Brazos de nailon en forma de T regulables en altura (recorrido de 7 cm).



BASE



Base negra en forma de estrella de 5 aspas de nailon.



Las ruedas son de Ø 50 mm de nailon y protector negro con perno de Ø 11 mm.



MEDIDAS (cm)

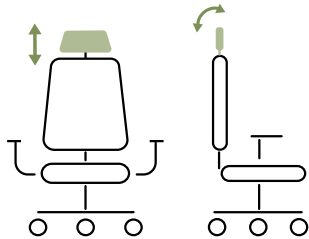


MANTENIMIENTO

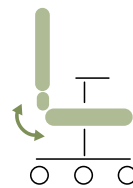
Limpiar la silla y sus elementos con un paño suave húmedo y detergente neutro.

MOVIMIENTOS

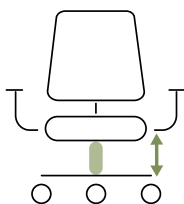
Regulación cabezal



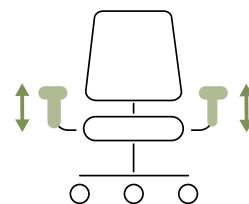
Mecanismo sincro



Regulación altura



Brazos regulables 1D



VARIANTES

