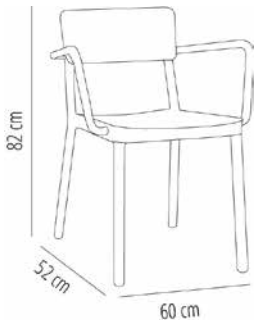


SILLAS LISBOA

Diseñado por **Joan Gaspar**

DESCRIPCIÓN

Lisboa busca la integración sin estridencias en los espacios, con elegancia pero con contundencia formal. Su diseño recuerda a la silla de toda la vida, pero con una clara innovación en materiales y prestaciones.



SILLA CON BRAZOS LISBOA

Silla con brazos para uso interior y exterior. Inyectada en fibra de vidrio con PP mediante tecnología de moldeo asistida por gas. Brazos sujetos a la estructura mediante tornillos inoxidables. Apilable. Protección UV. Peso neto 3,67 kg.

MEDIDAS

W 58cm × L 51cm × H 82cm × Hs 46cm × Ha 70cm

W 22.84in × L 20.08in × H 32.29in × Hs 18.12in × Ha 27.56in

CARACTERÍSTICAS

**Peso** 3,67 Kg. | **Apilable máximo** 7 unidades

STD units	Packaging dim. (cm)	Units Container 20'	Units Container 40'	Units Container HC	Units Trayler 70m³	Units Truck 100m³
2X	60.1 × 66.1 × 90	138	306	304	416	562
4X	60.7 × 62.4 × 103.4	216	456	456	552	768
P23	58 × 98 × 220	552	1104	1104	1242	1334

CARCASA



Arena



Azul Retro



Blanco



Burdeos



Chocolate



Gris Oscuro



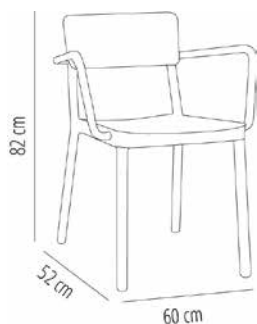
Negro



Rojo



Verde Oliva



### SILLA CON BRAZOS LISBOA TAPIZADA

Tejido vinílico espumado con soporte textil en poliéster algodón. Apto para mobiliario de interior con buena resistencia al desgaste por el roce, impermeable, durable y de fácil limpieza. Se recomienda lavar a mano con detergente neutro. Colores firmes y duraderos. Espumas de espesor 5 mm y presión de 18 kg. Para evitar marcas, por favor no apile las sillas tapizadas.

#### MEDIDAS

W 58cm × L 51cm × H 82cm × Hs 47cm × Ha 70cm

W 22.84in × L 20.08in × H 32.29in × Hs 18.51in × Ha 27.56in

#### CARACTERÍSTICAS

**Peso** 4,37 Kg.

STD units	Packaging dim. (cm)	Units Container 20'	Units Container 40'	Units Container HC	Units Trayler 70m³	Units Truck 100m³
4X	60.7 × 62.4 × 103.4	260	456	456	552	808

#### COMBINACIONES

	Arena	Azul Retro	Blanco	Burdeos	Chocolate	Gris Oscuro	Negro	Rojo	Verde Oliva
Arena	•	•	•	•	•	•	•	•	•
Blanco	•	•	•	•	•	•	•	•	•
Chocolate	•	•	•	•	•	•	•	•	•
Negro	•	•	•	•	•	•	•	•	•
Nilo	•	•	•	•	•	•	•	•	•
Rojo	•	•	•	•	•	•	•	•	•
Lino								•	



### SILLA LISBOA

Silla para uso interior y exterior. Inyectada en fibra de vidrio con PP mediante tecnología de moldeo asistida por gas. Apilable. Protección UV. Peso neto 3,36 kg.

#### MEDIDAS

W 47cm × L 51cm × H 82cm × Hs 46cm

W 18.51in × L 20.08in × H 32.29in × Hs 18.12in

#### CARACTERÍSTICAS

**Peso** 3,36 Kg. | **Apilable máximo** 10 unidades

STD units	Packaging dim. (cm)	Units Container 20'	Units Container 40'	Units Container HC	Units Trayler 70m³	Units Truck 100m³
2X	60.1 × 66.1 × 90	138	306	304	416	562
4X	60.7 × 62.4 × 103.4	216	456	456	552	768
P24	58 × 98 × 220	576	1152	1152	1296	1392

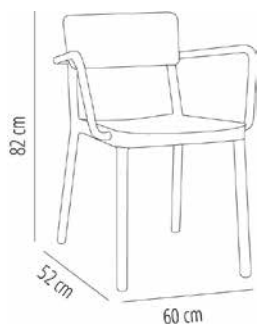
#### CERTIFICACIONES



UNE-EN 16139, UNE-EN 581-2, UNE-EN 581-1

#### CARCASA

Arena	Azul Retro	Blanco	Burdeos	Chocolate	Gris Oscuro	Negro	Rojo	Verde Oliva
-------	------------	--------	---------	-----------	-------------	-------	------	-------------



### SILLA LISBOA CON BRAZOS GREEN EDITION

Silla con brazos para uso interior y exterior. Inyectada en fibra de vidrio con PP 100% reciclado mediante tecnología de moldeo asistida por gas. Brazos sujetos a la estructura mediante tornillos inoxidables. Apilable. Protección UV. Peso Neto 4.48 kg

#### MEDIDAS

W 58cm × L 51cm × H 82cm × Hs 46cm × Ha 70cm


W 22.84in × L 20.08in × H 32.29in × Hs 18.12in × Ha 27.56in

#### CARACTERÍSTICAS

**Peso** 4,48 Kg. | **Apilable máximo** 7 unidades

STD units	Packaging dim. (cm)	Units Container 20'	Units Container 40'	Units Container HC	Units Trayler 70m³	Units Truck 100m³
2X	x x	138	306	304	416	562

#### CARCASA



### SILLA LISBOA GREEN EDITION

Silla para uso interior y exterior. Inyectada en fibra de vidrio con PP 100% reciclado mediante tecnología de moldeo asistida por gas. Apilable. Protección UV. Peso Neto 3.82 Kg

#### MEDIDAS

W 47cm × L 51cm × H 82cm × Hs 46cm

W 18.51in × L 20.08in × H 32.29in × Hs 18.12in

#### CARACTERÍSTICAS

**Peso** 3,82 Kg. | **Apilable máximo** 10 unidades

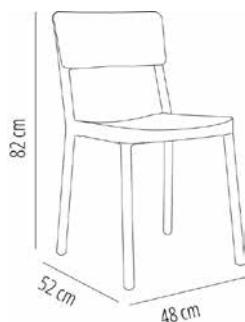
STD units	Packaging dim. (cm)	Units Container 20'	Units Container 40'	Units Container HC	Units Trayler 70m³	Units Truck 100m³
2X	x x	138	306	304	416	562

#### CARCASA



#### CERTIFICACIONES

UNE-EN 16139, UNE-EN 581-1, UNE-EN 581-2



### SILLA LISBOA TAPIZADA

Tejido vinílico espumado con soporte textil en poliéster algodón. Apto para mobiliario de interior con buena resistencia al desgaste por el roce, impermeable, durable y de fácil limpieza. Se recomienda lavar a mano con detergente neutro. Colores firmes y duraderos. Espumas de espesor 5 mm y presión de 18 kg. Para evitar marcas, por favor no apile las sillas tapizadas.

#### MEDIDAS

W 47cm × L 51cm × H 82cm × Hs 47,5cm

W 18.51in × L 20.08in × H 32.29in × Hs 18.71in

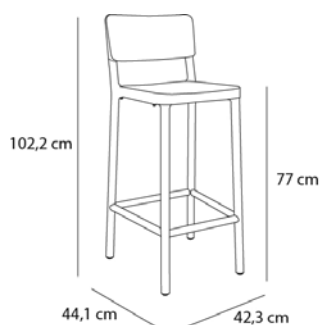
#### CARACTERÍSTICAS

**Peso** 4,06 Kg.

STD units	Packaging dim. (cm)	Units Container 20'	Units Container 40'	Units Container HC	Units Trayler 70m³	Units Truck 100m³
4X	60.7 × 62.4 × 103.4	216	456	456	552	808

#### COMBINACIONES

	Arena	Azul Retro	Blanco	Burdeos	Chocolate	Gris Oscuro	Negro	Rojo	Verde Oliva
Arena	•	•	•	•	•	•	•	•	•
Blanco	•	•	•	•	•	•	•	•	•
Chocolate	•	•	•	•	•	•	•	•	•
Negro	•	•	•	•	•	•	•	•	•
Nilo	•	•	•	•	•	•	•	•	•
Rojo	•	•	•	•	•	•	•	•	•



### TABURETE LISBOA ALTO

Taburete para uso interior y exterior. Inyectado en fibra de vidrio con PP mediant tecnología de moldeo asistida por gas. Protección UV. Peso neto 4,09 kg, 3,83 kg, 2,90 kg.

#### MEDIDAS

W 42,3cm × L 44,1cm × H 102,2cm × Hs 77cm

W 16.66in × L 17.37in × H 40.24in × Hs 30.32in

#### CARACTERÍSTICAS

**Peso** 4,09 Kg.

STD units	Packaging dim. (cm)	Units Container 20'	Units Container 40'	Units Container HC	Units Trayler 70m³	Units Truck 100m³
2X	40 × 60 × 94	246	520	592	632	652
4X	43 × 67 × 94	352	720	720	960	1088

#### CARCASA

Arena	Blanco	Chocolate	Gris Oscuro	Negro	Rojo	Verde Oliva
-------	--------	-----------	-------------	-------	------	-------------

#### CERTIFICACIONES

UNE-EN 581-1, UNE-EN 581-2, UNE-EN 16139



### CERTIFICACIONES

UNE-EN 581-1, UNE-EN 581-2, UNE-EN 16139

## TABURETE LISBOA BAJO

Taburete para uso interior y exterior. Inyectado en fibra de vidrio con PP mediante tecnología de moldeo asistida por gas. Protección UV. Peso neto 4,09 kg, 3,83 kg, 2,90 kg.

### MEDIDAS

W 40,8cm × L 42,9cm × H 72,9cm × Hs 47,6cm

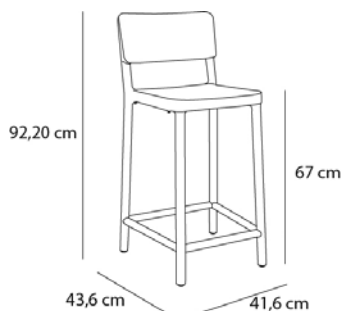
W 16.07in × L 16.89in × H 28.71in × Hs 18.75in

### CARACTERÍSTICAS

**Peso** 2,9 Kg.

STD units	Packaging dim. (cm)	Units Container 20'	Units Container 40'	Units Container HC	Units Trayler 70m <sup>3</sup>	Units Truck 100m <sup>3</sup>
2X	40 × 60 × 94	246	520	592	632	652
4X	40 × 60 × 94	492	1040	1184	1264	1304

### CARCASA



### CERTIFICACIONES

UNE-EN 581-1, UNE-EN 581-2, UNE-EN 16139

## TABURETE LISBOA MEDIO

Taburete para uso interior y exterior. Inyectado en fibra de vidrio con PP mediante tecnología de moldeo asistida por gas. Protección UV. Peso neto 4,09 kg, 3,83 kg, 2,90 kg.

### MEDIDAS

W 41,6cm × L 43,6cm × H 92,2cm × Hs 67cm

W 16.38in × L 17.17in × H 36.3in × Hs 26.38in

### CARACTERÍSTICAS

**Peso** 3,83 Kg.

STD units	Packaging dim. (cm)	Units Container 20'	Units Container 40'	Units Container HC	Units Trayler 70m <sup>3</sup>	Units Truck 100m <sup>3</sup>
2X	40 × 60 × 94	246	520	592	632	652
4X	40 × 60 × 94	492	1040	1184	1264	1034

### CARCASA

