



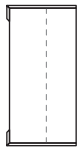
CATÁLOGO TÉCNICO **FREEPORT** 2020

FORMATOS

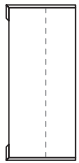
DIRECCIONALES



1045 x 750 (h)



2085 x 1045

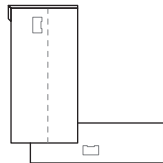


2285 x 1045

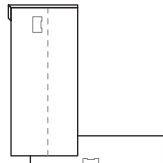
PRESIDENCIALES



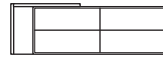
2265 x 750 (h)



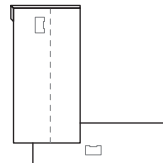
2085 x 2265



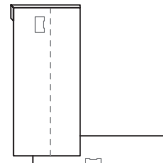
2285 x 2265



2265 x 750 (h)



2085 x 2265

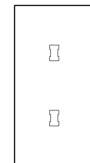


2285 x 2265

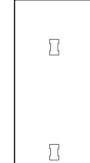
REUNIÓN



1200 x 750 (h)



2400 x 1200

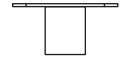


3000 x 1200

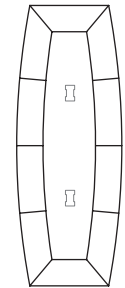


1300 x 1300

CONSEJO



1600 x 750 (h)



3200 x 1600

CARACTERÍSTICAS GENERALES



- 1 La tapa de la mesa está elaborada en tablero de fibra 630 kg/m³ MDF de 40 mm de espesor y chapa natural de nogal americano.
- 2 Con inserción de piel flor natural opcional y canto de madera de nogal americano de 2 mm.
- 3 Los laterales están realizados en inglete a 90° con folding en tablero de MDF de 40 mm de espesor chapado con chapa natural y canto de madera de 2 mm de nogal americano con modelado soforming. Estos laterales disponen de un embellecedor para ocultar la subida de los cables.
- 4 La mesa dispone de una bandeja pasacables realizada con tablero MDF 20 mm de espesor y chapa natural y con canto de madera 0,5 mm de nogal americano.
- 5 Dispone de mecanizado con bisagras para acceso a bandeja pasacables.
- 6 El faldón está realizado en tablero de MDF de 40 mm de espesor chapado con chapa natural y con canto de madera 2 mm de nogal americano.

- Acabados mate - poro abierto:

Los muebles se realizan con tinte 80 grs/m² en tres tonos: nogal, espresso y nogal italiano, fondo acrílico 150 grs/m² con endurecedor y acabado acrílico mate a poro abierto endurecido.

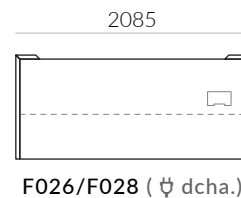
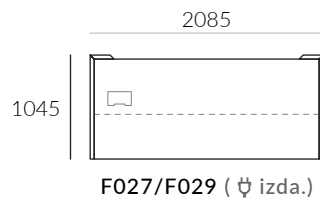
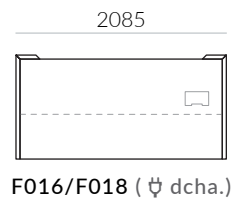
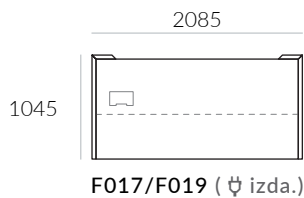
- Acabados semibrillo - poro cerrado:

Los muebles se realizan con tinte 80 grs/m² en tres tonos: nogal, espresso y nogal italiano, sobre imprimación inalterable de dos pasadas, fondo poliacrílico fondo de dos pasadas de 150 grs/m² con endurecedor y acabado con laca de poliuretano semibrillo a poro cerrado endurecido.

- Acabados lacados mate:

Los muebles se realizan con una pasada de poliuretano blanco 150 grs/m², una pasada de poliacrílico transparente y por último se aplica una pasada de color endurecido en los trece tonos de catálogo.

FICHA TÉCNICA - MESA DIRECCIONAL



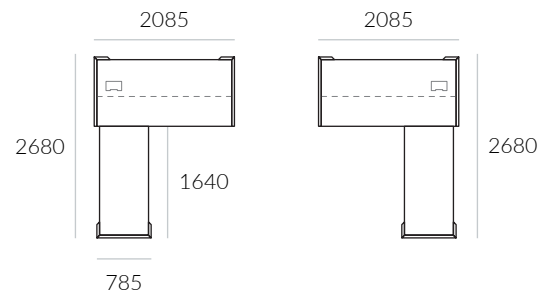
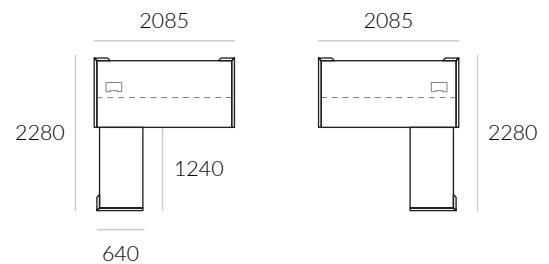
- 1 Tapa de mesa elaborada en tablero de fibra 630 kg/m³ de MDF de 40 mm de espesor y chapa natural de nogal americano.
- 2 Con inserción de piel flor natural opcional y canto de madera de nogal americano de 2 mm.
- 3 Laterales realizados en inglete a 90° con folding en tablero de MDF de 40 mm de espesor chapado con chapa natural y canto de madera de 2 mm de nogal americano con modelado soforming.
- 4 Bandeja pasacables realizada con tablero MDF 20 mm de espesor y chapa natural y con canto de madera 0,5 mm de nogal americano.
- 5 Mecanizado con bisagras para acceso a bandeja pasacables.
- 6 Faldón hasta el suelo realizado con tablero de MDF de 40 mm de espesor chapado con chapa natural y con canto de madera 2 mm de nogal americano.
- 7 Dos tamaños disponibles.

FICHA TÉCNICA - ALAS COMPLEMENTARIAS

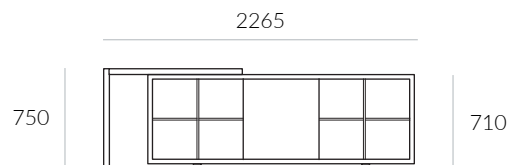
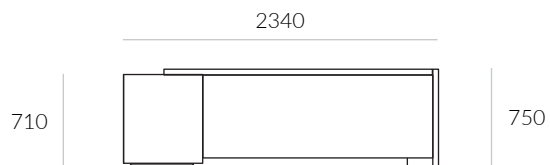
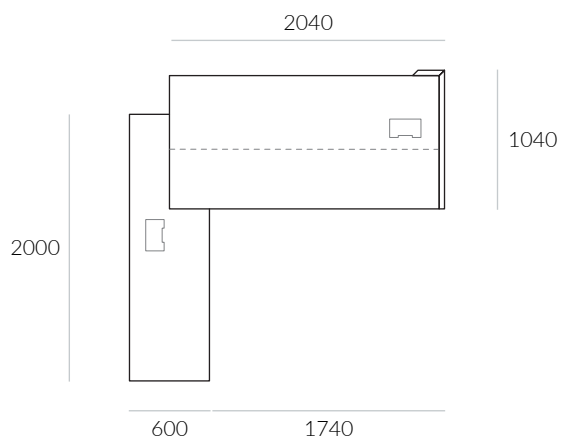
Elaboradas en tablero de MDF de 40 mm de espesor y chapa natural de nogal americano. Laterales realizados en inglete a 90° con folding en tablero de MDF de 40 mm de espesor chapado con chapa natural y canto de madera de 2 mm de nogal americano con modelado soforming. Con inserción de piel flor natural opcional y canto de madera de nogal americano de 2 mm. Disponibles en dos medias y en opciones derecha e izquierda. Altura 750 mm.



Ejemplos de composición y dimensiones



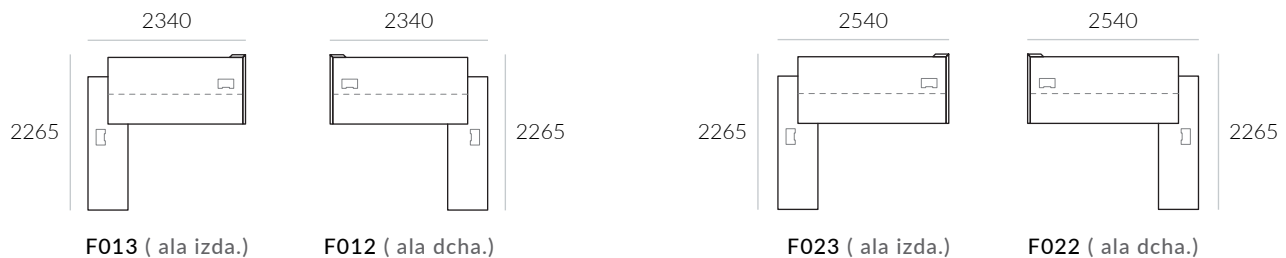
FICHA TÉCNICA - MESA PRESIDENCIAL + MUEBLE AUXILIAR 600



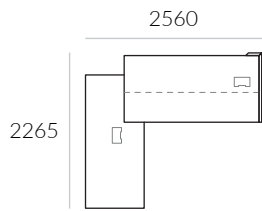
Ref F013

- 1 Tapa de mesa elaborada en tablero de fibra 630 kg/m³ de MDF de 40 mm de espesor y chapa natural de nogal americano.
- 2 Con inserción de piel flor natural opcional y canto de madera de nogal americano de 2 mm.
- 3 Laterales realizados en inglete a 90° con folding en tablero de MDF de 40 mm de espesor chapado con chapa natural y canto de madera de 2 mm de nogal americano con modelado soforming.
- 4 Bandeja pasacables realizada con tablero MDF 20 mm de espesor y chapa natural y con canto de madera 0,5 mm de nogal americano.
- 5 Doble mecanizado con bisagras para acceso a bandeja pasacables.
- 6 Faldón hasta el suelo realizado con tablero de MDF de 40 mm de espesor chapado con chapa natural y con canto de madera 2 mm de nogal americano.
- 7 Cajonera integrada en mueble lateral, realizado en tablero de aglomerado de 20 mm de espesor y chapa natural de nogal americano. Los cantos están chapados con canto de madera de nogal americano de 0,5 mm y 2 mm respectivamente. Cajones de madera de haya. Guías metálicas atornilladas de extracción parcial autofreno de acero inoxidable y acabado de pintura epoxi.
- 8 Baldas y costados interiores del mueble auxiliar siempre lacadas a juego con el color de la inserción de piel.
- 9 Bandeja pasacables realizada con tablero MDF 20 mm de espesor y chapa natural y con canto de madera 0,5 mm de nogal americano.
- 10 Dos tamaños disponibles.

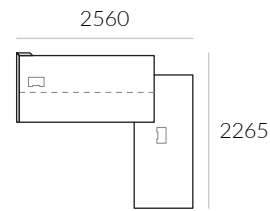
Juego de traseras opcionales disponibles para mueble auxiliar.



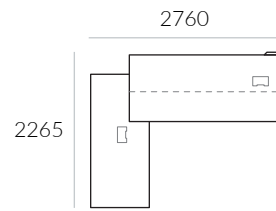
FICHA TÉCNICA - MESA PRESIDENCIAL + MUEBLE AUXILIAR 820



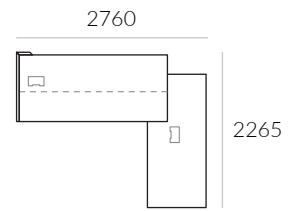
F015 (ala izda.)



F014 (ala dcha.)

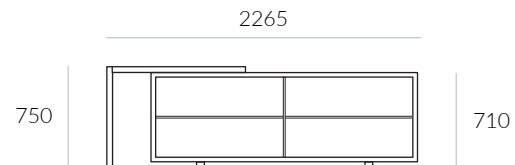
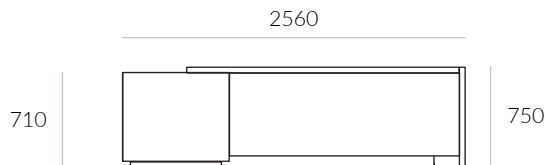



F025 (ala izda.)



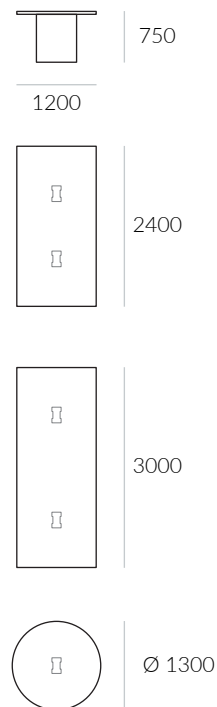
F024 (ala dcha.)

- 1 Tapa de mesa elaborada en tablero de fibra 630 kg/m³ de MDF de 40 mm de espesor y chapa natural de nogal americano.
- 2 Con inserción de piel flor natural opcional y canto de madera de nogal americano de 2 mm.
- 3 Laterales realizados en inglete a 90° con folding en tablero de MDF de 40 mm de espesor chapado con chapa natural y canto de madera de 2 mm de nogal americano con modelado soforming.
- 4 Bandeja pasacables realizada con tablero MDF 20 mm de espesor y chapa natural y con canto de madera 0,5 mm de nogal americano.
- 5 Doble mecanizado con bisagras para acceso a bandeja pasacables.
- 6 Faldón hasta el suelo realizado con tablero de MDF de 40 mm de espesor chapado con chapa natural y con canto de madera 2 mm de nogal americano.
- 7 Cajonera integrada en mueble lateral, realizado en tablero de aglomerado de 20 mm de espesor y chapa natural de nogal americano. Los cantos están chapados con canto de madera de nogal americano de 0,5 mm y 2 mm respectivamente. Cajones de madera de haya. Guías metálicas atornilladas de extracción parcial autofreno de acero inoxidable y acabado de pintura epoxi.
- 8 Baldas y costados interiores del mueble auxiliar siempre lacadas a juego con el color de la inserción de piel.
- 9 Baldas externas del mueble auxiliar en tablero de aglomerado de 20 mm de espesor y chapa natural de nogal americano. Cantos chapados con canto de madera de nogal americano.
- 10 Bandeja pasacables realizada con tablero MDF 20 mm de espesor y chapa natural y con canto de madera 0,5 mm de nogal americano.
- 11 Dos tamaños disponibles.



Ref F015

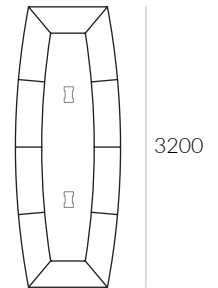
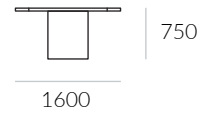
FICHA TÉCNICA - MESAS DE REUNIÓN




- 1 Tapa de mesa elaborada en tablero de fibra 630 kg/m³ de MDF de 40 mm de espesor y chapa natural de nogal americano.
- 2 Patas realizadas en inglete a 90° con folding en tablero de MDF de 40 mm de espesor chapado con chapa natural y canto de madera de 2 mm de nogal americano con modelado soforming.
- 3 Mecanizado con bisagras para acceso a bandeja pasacables.
- 4 Bandeja pasacables realizada con tablero MDF 20 mm de espesor y chapa natural y con canto de madera 0,5 mm de nogal americano.
- 5 Tres formatos disponibles.



FICHA TÉCNICA - MESAS DE CONSEJO



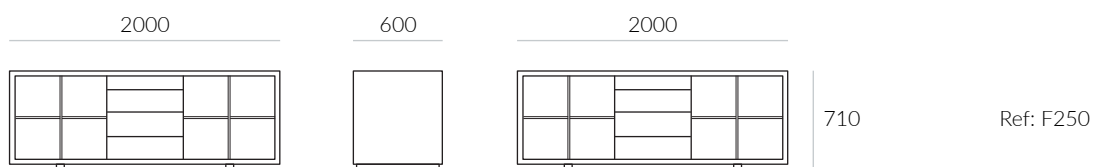
- 1 Tapa de mesa elaborada en tablero de fibra 630 kg/m³ de MDF de 40 mm de espesor y chapa natural de nogal americano.
- 2 Con inserción de piel flor natural opcional y canto de madera de nogal americano de 2 mm.
- 3 Patas realizadas en inglete a 90° con folding en tablero de MDF de 40 mm de espesor chapado con chapa natural y canto de madera de 2 mm de nogal americano con modelado soforming.
- 4 Bandeja pasacables realizada con tablero MDF 20 mm de espesor y chapa natural y con canto de madera 0,5 mm de nogal americano.
- 5 Mecanizado con bisagras para acceso a bandeja pasacables.
- 6 Medidas personalizables para proyectos especiales.



FICHA TÉCNICA - ALMACENAMIENTO - MUEBLE AUXILIAR DE 600



- 1 Cuerpo realizado con tablero de MDF de 40 mm de espesor y chapa natural de nogal americano, los cantos están chapados con canto de madera de nogal americano de 2 mm.
- 2 Cuerpo de cajonera realizado en tablero de aglomerado de 20 mm de espesor.
- 3 Fronteras realizadas en tablero de MDF de 19 mm de espesor y chapa natural de nogal americano con canto de madera 2 mm.
- 4 Cajones de madera de haya, realizados con cola de milano. Guías metálicas atornilladas de extracción parcial autofreno de acero inoxidable y acabado de pintura epoxi.
- 5 Las baldas y divisorias internas pueden ir lacadas o en el mismo color del mueble, a elección del cliente.
- 6 Juego de traseras opcionales disponibles para mueble auxiliar .



FICHA TÉCNICA - ALMACENAMIENTO - MUEBLE AUXILIAR DE 820



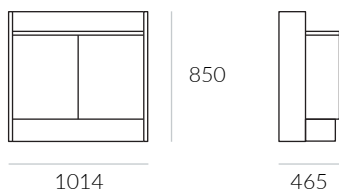
- 1 Cuerpo realizado con tablero de MDF de 40 mm de espesor y chapa natural de nogal americano, los cantos están chapados con canto de madera de nogal americano de 2 mm.
- 2 Cuerpo de cajonera realizado en tablero de aglomerado de 20 mm de espesor.
- 3 Fronteras realizadas en tablero de MDF de 19 mm de espesor y chapa natural de nogal americano con canto de madera 2 mm.
- 4 Cajones de madera de haya y realizadas con adhesivo de cola de milano. Guías metálicas atornilladas de extracción parcial autofreno de acero inoxidable y acabado de pintura epoxi.
- 5 Las baldas y divisorias internas pueden ir lacadas o en el mismo color del mueble, a elección del cliente.



FICHA TÉCNICA - ALMACENAMIENTO - APARADOR MODULAR



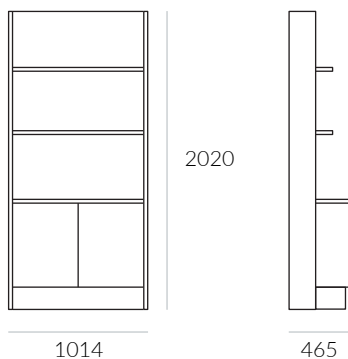
- 1 Cuerpo de la librería realizado en tablero de aglomerado de 20 mm de espesor en chapa natural de nogal americano y canto de madera 0,5 mm.
- 2 Puertas elaboradas con tablero de MDF de 20 mm de espesor en chapa natural de nogal americano de 2 mm de espesor.
- 3 Tapa del mueble realizada en tablero de aglomerado de 40 mm de espesor en chapa natural de nogal americano y canto de madera de 2 mm.
- 4 Laterales realizados en inglete a 90° con folding en tablero de MDF de 40 mm de espesor chapado con chapa natural y canto de madera de 2 mm de nogal americano con modelado soforming.
- 5 Trasera realizada en tablero aglomerado de 20 mm de espesor en chapa natural de nogal americano de 0,5 mm de espesor.
- 6 Cada uno de los componentes puede ir en acabado madera o en lacado, a elección del cliente, generando un gran número de combinaciones.




FICHA TÉCNICA - ALMACENAMIENTO - LIBRERÍA + APARADOR MODULAR



- 1 Cuerpo de la librería realizado en tablero de aglomerado de 20 mm de espesor en chapa natural de nogal americano y canto de madera 0,5 mm.
- 2 Puertas elaboradas con tablero de MDF de 20 mm de espesor en chapa natural de nogal americano de 2 mm de espesor.
- 3 Tapa del mueble realizada en tablero de aglomerado de 40 mm de espesor en chapa natural de nogal americano y canto de madera de 2 mm.
- 4 Laterales realizados en inglete a 90° con folding en tablero de MDF de 40 mm de espesor chapado con chapa natural y canto de madera de 2 mm de nogal americano con modelado soforming.
- 5 Trasera realizada en tablero aglomerado de 20 mm de espesor en chapa natural de nogal americano de 0,5 mm de espesor.
- 6 Estantes elaborados con tablero aglomerado de 40 mm de espesor en chapa natural de nogal americano y canto de madera de 2 mm.
- 7 Cada uno de los componentes puede ir en acabado madera o en lacado, a elección del cliente, generando un gran número de combinaciones.




FICHA TÉCNICA - ALMACENAMIENTO - CAJONERA INTERIOR MADERA



- 1 Cuerpo de cajonera realizado en tablero de aglomerado de 20 mm de espesor y tapa de tablero de MDF de 40 mm de espesor, todo ello con chapa natural de nogal americano, cantos chapados con canto de madera de nogal americano de 0,5 mm y 2 mm respectivamente.
- 2 Fronteras realizadas en tablero de MDF de 19 mm de espesor y chapa natural de nogal americano con canto de madera 2 mm.
- 3 Cajones de madera de haya contruidos con cola de milano con guías metálicas atornilladas de extracción parcial autofreno de acero inoxidable y con acabado de pintura epoxi.

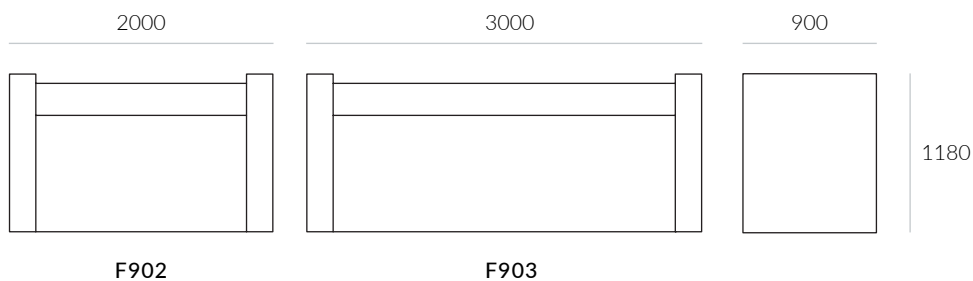
FICHA TÉCNICA - ALMACENAMIENTO - CAJONERA INTERIOR METÁLICO



- 1 Cuerpo de cajonera está realizado con chapa de acero laminado con soldadura por plasma y acabado de pintura epoxi.
- 2 Cajones metálicos de chapa de acero con guías ocultas de apertura $\frac{3}{4}$ y sistema de freno. Provistos de cerradura con cierre centralizado y sistema antivuelco.
- 3 Revestimiento de cajonera realizado con tablero de AG de 20 mm de espesor, con chapa natural de Nogal Americano. Tapa con tablero de MDF de 40 mm de espesor y chapa natural de nogal americano. Todos los cantos están chapados con canto de madera de nogal americano de 0,5 mm y 2 mm respectivamente.
- 4 Fronteras realizadas en tablero de MDF de 20 mm de espesor y chapa natural de nogal americano con canto de madera 2 mm.




- 1 Tapa de trabajo del mostrador elaborada en tablero de fibra 630 kg/m³ MDF de 40 mm de espesor y chapa natural de nogal americano con canto de madera de nogal americano de 2 mm
- 2 Laterales de mesa realizados en inglete a 90° con folding en tablero de MDF de 40 mm de espesor chapado con chapa natural y canto de madera de 2 mm de nogal americano con modelado soforming.
- 3 La superficie de trabajo dispone de una unidad de carga y enchufe
- 4 Bandeja pasacables realizada con tablero MDF 20 mm de espesor y chapa natural y con canto de madera 0,5 mm de nogal americano.
- 5 Frontal realizado con tablero de MDF de 20 mm de espesor chapado con chapa natural y con canto de madera 2 mm de nogal americano, completado con una repisa realizada en MDF de 25 mm de espesor.
- 6 Recubierto con porcelanico sinterizado Neolith de 6 mm de espesor, en dos opciones de color.
- 7 Instalación de iluminación indirecta con leds.




ACABADOS

PIEL



BLANCO
PI07



MARFIL
PI04



CAMEL
PI12



CALABAZA
PI16



HIELO
PI15




GRIS
PI11



PIEDRA
PI09




MARRÓN CLARO
PI02



ROJO
PI05




VERDE
PI00




ANTRACITA
PI08




AZUL
PI03



BURDEOS
PI13



OCRE OSCURO
PI17




MARRÓN OSCURO
PI06




NEGRO
PI01

PORCELÁNICO (sólo mostradores)






MONT BLANC
Q64







PIETRA GREY
Q63

MADERA

NOGAL ITALIANO
NINOGAL ESPRESSO
EMNOGAL NATURAL
NM

LACADOS

















BLANCO
L07MARFIL
L04CAMEL
L12CALABAZA
L16HIELO
L15GRIS
L11PIEDRA
L09MARRÓN CLARO
L02ROJO
L05VERDE
L00ANTRACITA
L08AZUL
L03BURDEOS
L13OCRE OSCURO
L17MARRÓN OSCURO
L06NEGRO
L01

CODIFICACIÓN

















F

SOBRE (OPCIONAL)




PIEL

							
PI07	PI04	PI12	PI16	PI05	PI00	PI08	PI03
							
PI15	PI11	PI09	PI02	PI13	PI17	PI06	PI01

LACADO

							
L07	L04	L12	L16	L05	L00	L08	L03
							
L15	L11	L09	L02	L13	L17	L06	L01

MADERA

		
NI	EM	NM

1 Acabado madera mate - poro abierto
2 Acabado madera semibrillo - poro cerrado

CÓDIGO / MODELO



F 016 NM1 PI01

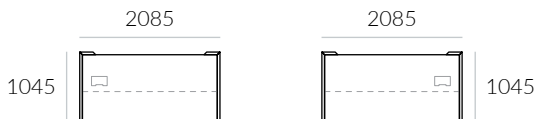


F 022 NM1 P101*

* Los estantes y el costado interior del mueble auxiliar irán en el mismo color de lacado que la piel.

MESAS DIRECCIONALES

L 2085 A 1045 H 750 / 5 Bultos, 139 Kg, 0,976 m³



F017/F019 (↺ izda.) F016/F018 (↻ dcha.)

Mesa direccional con mecanización con bisagras para acceso a electrificación e inserción de piel y faldón largo opcionales. Con bandeja pasacables de madera a modo de travesero.

	DIMENSIONES (MM.)	CÓDIGO	PKG	KG	M³
	2085 x 1045 x 750	F016 (↻ dcha.) F017 (↺ izda.)	5	139,0	0,976
INSERCIÓN PIEL					
	2085 x 1045 x 750	F016 (↻ dcha.) F017 (↺ izda.)	5	139,0	0,976
FALDÓN					
	2085 x 1045 x 750	F018 (↻ dcha.) F019 (↺ izda.)	5	166,0	1,098
FALDÓN + INSERCIÓN PIEL					
	2085 x 1045 x 750	F018 (↻ dcha.) F019 (↺ izda.)	5	166,0	1,098

L 2285 A 1045 H 750 / 5 Bultos, 143 Kg, 0,998 m³

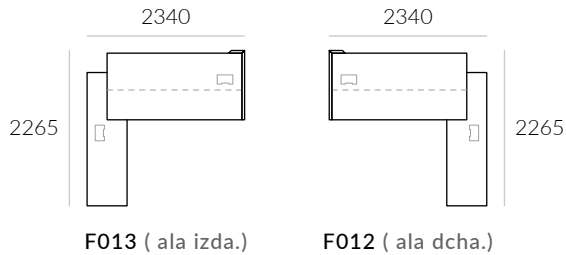


F027/F029 (↺ izda.) F026/F028 (↺ dcha.)

Mesa direccional con mecanización con bisagras para acceso a electrificación e inserción de piel y faldón largo opcionales. Con bandeja pasacables de madera a modo de travesero.



	DIMENSIONES (MM.)	CÓDIGO	PKG	KG	M³
	2285 x 1045 x 750	F026 (↺ dcha.) F027 (↺ izda.)	5	143,0	0,998
INSERCIÓN PIEL					
	2285 x 1045 x 750	F026 (↺ dcha.) F027 (↺ izda.)	5	143,0	0,998
FALDÓN					
	2285 x 1045 x 750	F028 (↺ dcha.) F029 (↺ izda.)	5	183,5	1,138
FALDÓN + INSERCIÓN PIEL					
	2285 x 1045 x 750	F028 (↺ dcha.) F029 (↺ izda.)	5	183,5	1,138

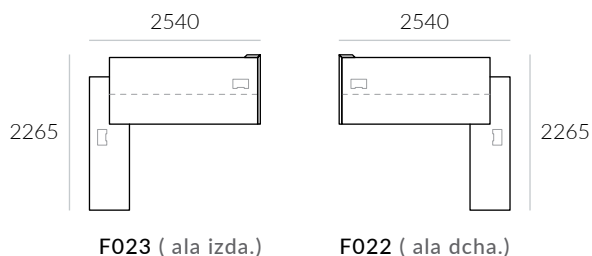
MESAS PRESIDENCIALES



L 2340 A 2265 H 750 / 9 Bultos, 302 Kg, 1,334 m³



Mesa presidencial con faldón largo y mueble de 600 mm de fondo con tres cajones y estantes, doble mecanización con bisagras para acceso a electrificación e inserción de piel opcional. Con bandeja pasacables de madera a modo de travesero.

	DIMENSIONES (MM.)	CÓDIGO	PKG	KG	M ³
	2340 x 2265 x 750	☺ dcha. en ala + ☺ izda. en mesa F012	9	302,0	1,334
		F013			
		☺ izda. en ala + ☺ dcha. en mesa			
INSERCIÓN PIEL					
	2340 x 2265 x 750	☺ dcha. en ala + ☺ izda. en mesa F012	9	302,0	1,334
		F013			
		☺ izda. en ala + ☺ dcha. en mesa			
JUEGO DE TRASERAS PARA MUEBLE DE 600					
	Juego traseras para mueble auxiliar	F251	1	13,0	0,053

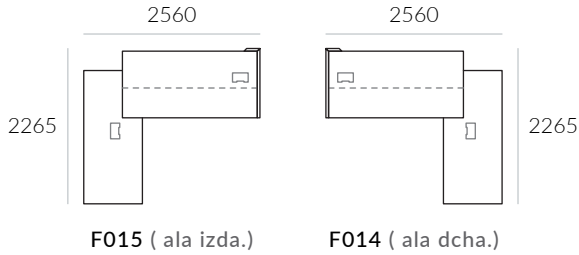


L 2540 A 2265 H 750 / 9 Bultos, 309,5 Kg, 1,535 m³

Mesa presidencial con faldón largo y mueble de 600 mm de fondo con tres cajones y estantes, doble mecanización con bisagras para acceso a electrificación e inserción de piel opcional. Con bandeja pasacables de madera a modo de travesero.

	DIMENSIONES (MM.)	CÓDIGO	PKG	KG	M³
	2540 x 2265 x 750	∅ dcha. en ala + ∅ izda. en mesa F022	9	309,5	1,535
		F023 ∅ izda. en ala + ∅ dcha. en mesa			
INSERCIÓN PIEL 	2540 x 2265 x 750	∅ dcha. en ala + ∅ izda. en mesa F022	9	309,5	1,535
		F023 ∅ izda. en ala + ∅ dcha. en mesa			
JUEGO DE TRASERAS PARA MUEBLE DE 600					
	Juego traseras para mueble auxiliar	F251	1	13,0	0,053

MESAS PRESIDENCIALES



L 2560 A 2265 H 750 / 10 Bultos, 340 Kg, 1,479 m³

Mesa presidencial con faldón largo y mueble de 820 mm de fondo con tres cajones y estantes en ambos lados, doble mecanización con bisagras para acceso a electrificación e inserción de piel opcional. Con bandeja pasacables de madera a modo de travesero.

DIMENSIONES (MM.)

CÓDIGO

PKG

KG

M³



2560 x 2265 x 750

☺ dcha. en ala
+
☺ izda. en mesa

F014

F015

10 340,0 1,479



☺ izda. en ala
+
☺ . en mesa



2560 x 2265 x 750

☺ dcha. en ala
+
☺ izda. en mesa

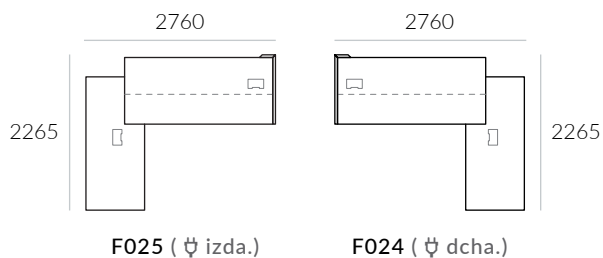
F014

F015

10 340,0 1,479



☺ izda. en ala
+
☺ . en mesa



L 2760 A 2265 H 750 / 10 Bultos, 363,5 Kg, 1,694 m³

Mesa presidencial con faldón largo y mueble de 820 mm de fondo con tres cajones y estantes en ambos lados, doble mecanización con bisagras para acceso a electrificación e inserción de piel opcional. Con bandeja pasacables de madera a modo de travesero.

DIMENSIONES (MM.)

CÓDIGO

PKG

KG

M³



2760 x 2265 x 750

ǂ dcha. en ala
+
ǂ izda. en mesa

F024

F025

10 363,5 1,694



ǂ izda. en ala
+
ǂ . en mesa



2760 x 2265 x 750

ǂ dcha. en ala
+
ǂ izda. en mesa







F024







F025

10 363,5 1,694

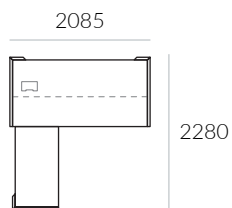


ǂ izda. en ala
+
ǂ . en mesa

	DIMENSIONES (MM.)	CÓDIGO	PKG	KG	M³
MESAS AUXILIARES Y ALAS					
	1285 x 640 x 750	F110	4	62,5	0,350
	1640 x 785 x 750	F130	4	46,4	0,270
	1240 x 640 x 750 derecha	F100	4	46,5	0,225
	1240 x 640 x 750 izquierda	F101	4	46,5	0,225
ALAS EN PIEL					
	1240 x 640 x 750 derecha	F100	4	46,5	0,225
	1240 x 640 x 750 izquierda	F101	4	46,5	0,225



	DIMENSIONES (MM.)	CÓDIGO	PKG	KG	M³
CAJONERAS CON RUEDAS SIN CERRADURA, INTERIOR MADERA					
 4 cajones	450 x 600 x 660 frente lacado	F230	1	36,4	0,250
 2 cajones + 1 archivador	450 x 600 x 660 frente lacado	F240	1	46,4	0,210
CAJONERAS CON RUEDAS CON CERRADURA, INTERIOR METÁLICO					
 3 cajones	450 x 565 x 510	F231	1	35,0	0,146
 1 cajon + 1 archivador	450 x 565 x 510	F241	1	35,0	0,146
MESAS DE CENTRO					
	685 x 680 x 450	F450	4	54,5	0,197
	1285 x 680 x 450	F460	4	70,5	0,254

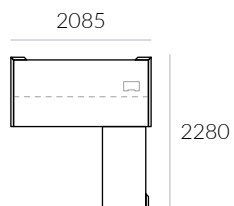
EJEMPLOS DE COMPOSICIÓN



L 2085 A 2280 H 750 / 9 Bultos, 212,5 Kg, 1,323 m³



Mesa direccional con faldón largo y ala complementaria, mecanización con bisagras para acceso a electrificación en el lado izquierdo e inserción de piel.

	DIMENSIONES (MM.)	CÓDIGO	PKG	KG	M³
	2085 x 1045 x 750	F018	5	166,0	1,098
	1240 x 640 x 750	F100	4	46,5	0,225
TOTAL:			9	212,5	1,323



L 2085 A 2280 H 750 / 9 Bultos, 185,5 Kg, 1,201 m³

Mesa direccional con ala complementaria y mecanización con bisagras para acceso a electrificación en el lado derecho.

	DIMENSIONES (MM.)	CÓDIGO	PKG	KG	M³
	2085 x 1045 x 750	F017	5	139,0	0,976
	1240 x 640 x 750	F101	4	46,5	0,225
TOTAL:			9	185,5	1,201

MESAS DE REUNIÓN

L 2400 A 1200 H 750 / 4 Bultos, 146 Kg, 0,500 m³

Mesa de reuniones con doble tapa de acceso a electrificación.



F170 (↕ ambos lados)

DIMENSIONES (MM.)

CÓDIGO

PKG

KG

M³

MESAS DE JUNTAS RECTANGULARES

PORO ABIERTO



2400 x 1200 x 750

F170
(↕ ambos lados)

4 146,0 0,542

LACADA/ PORO CERRADO



2400 x 1200 x 750

F170
(↕ ambos lados)

4 146,0 0,542

L 3000 A 1200 H 750 / 4 Bultos, 179 Kg, 0,700 m³

Mesa de reuniones con doble tapa de acceso a electrificación.



F180 (ϕ ambos lados)

DIMENSIONES (MM.)	CÓDIGO	PKG	KG	M³
-------------------	--------	-----	----	----

MESAS DE JUNTAS RECTANGULARES

PORO ABIERTO



3000 x 1200 x 750

F180
(ϕ ambos lados)

4 179,0 0,722

LACADA/ PORO CERRADO



3000 x 1200 x 750

F180
(ϕ ambos lados)

4 179,0 0,722

MESAS DE REUNIÓN

Ø 1300 H 750 / 3 Bultos, 63 Kg, 0,500 m³



F150 (⚡ central)

Mesa de reuniones con doble tapa de acceso a electrificación.
Con bandeja pasacables de madera a modo de travesero.

	DIMENSIONES (MM.)	CÓDIGO	PKG	KG	M³
--	-------------------	--------	-----	----	----

MESAS DE JUNTAS REDONDAS

PORO ABIERTO



Ø 1300 x 750

F150
(⚡ central)

2 63,0 0,457

LACADA/ PORO CERRADO



Ø 1300 x 750

F150
(⚡ central)

2 63,0 0,457

AUXILIARES PARA TAPAS PASACABLES



sólo en negro

300 x 54 x 54
electrificación exentaAUX7003
2TSN+1USB carga
5V/2A+RJ45

1 0,5 0,001

CABLES Y PASACABLES

2 metros de cable Schuko acodado y conector
rápido 3 polos hembra

PAS7022

1 0,1 0,001

3 metros de cable Schuko acodado y conector
rápido 3 polos hembra

PAS7023

1 0,1 0,001

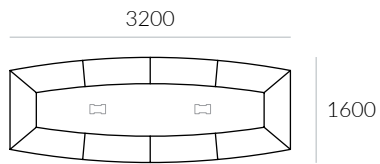


Vertebra con soporte a mesa

PAS7020

1 0,1 0,001




Nuestras electrificaciones están referenciadas con el enchufe europeo (tipo C). Para cualquier otro país consultar con fabrica.





F140 (↺ ambos lados)

L 3200 A 1600 H 750 / 5 Bultos, 200 Kg, 1,200 m³

Mesa de consejo con doble tapa de acceso a electrificación e inserción de piel opcional. Con bandeja pasacables de madera a modo de travesero.

	DIMENSIONES (MM.)	CÓDIGO	PKG	KG	M ³
MESAS DE CONSEJO					
<p>PIEL</p> 	3200 x 1600 x 750	F140 (↺ ambos lados)	5	200,0	1,200
<p>ECOPIEL / LACADO</p> 	3200 x 1600 x 750	F140 (↺ ambos lados)	5	200,0	1,200
	Según proyecto	FP9991	-	-	-

	DIMENSIONES (MM.)	CÓDIGO	PKG	KG	M ³
MUEBLE AUXILIAR FONDO 600					
SIN TRASERA					
	2000 x 600 x 710	F250	6	159,0	0,582
CON TRASERA					
	2000 x 600 x 710	F250 + F251	7	172,0	0,635

MUEBLE AUXILIAR FONDO 820

2000 x 820 x 710

F260

7 205,0 0,700



* La trasera de la cajonera irá siempre en el mismo acabado que el mueble

	DIMENSIONES (MM.)	CÓDIGO	PKG	KG	M³
--	-------------------	--------	-----	----	----

LIBRERÍA + ALTILLO



1945 x 465 x 2020

F384

13 251,0 0,060













2880 x 465 x 2020

F386

16 345,0 1,400

COMPONENETES DE ARMARIO





	DIMENSIONES (MM.)	CÓDIGO	PKG	KG	M³
CUERPO DE ARMARIO					
	930 x 400 x 550	G301	1	33,0	0,110
PUERTA BAJA SIN CERRADURA					
	930 x 20 x 547 sin cerradura	G335S	1	9,0	0,030
PUERTA BAJA CON CERRADURA					
	930 x 20 x 547 con cerradura	G335C	1	9,0	0,030
ENCIMERAS DE ARMARIO					
	930 x 425 x 41	G602	1	9,6	0,052
	1860 x 425 x 41	G604	1	22,0	0,100
	2790 x 425 x 41	G606	1	27,2	0,160

	DIMENSIONES (MM.)	CÓDIGO	PKG	KG	M³
TRASERAS BAJAS PARA ARMARIO					
	1014 x 465 x 850	F512	1	25,5	0,037
	1945 x 465 x 850	F514	2	56,0	0,177
	2880 x 465 x 850	F516	3	82,5	0,222
TRASERAS ALTAS PARA ARMARIO CON 2 ESTANTES					
	1015 x 445 x 2020	F532	3	80,4	0,610
	1945 x 445 x 2020	F534	5	226,2	1,180
	2880 x 465 x 2020	F536	5	300,0	2,000

EJEMPLOS DE COMPOSICIÓN

**L 1015 A 465 H 850/**4 Bultos, 77,1 Kg, 0,229 m³

Aparador de un solo cuerpo en poro abierto y dos puertas lacadas con trasera baja en poro abierto.





	DIMENSIONES (MM.)	CÓDIGO	UDS	PKG	KG	M ³	
	930 x 400 x 550 cuerpo poro abierto	G301EM1	x 1	1	33,0	0,110	
	930 x 20 x 547 puertas lacadas sin cerradura	G335SL09	x 1	1	9,0	0,030	
	930 x 425 x 41 encimera poro abierto	G602EM1	x 1	1	9,6	0,052	
	1015 x 465 x 850 trasera poro abierto	F512EM1	x 1	1	25,5	0,037	
				TOTAL:	4	77,1	0,229



L 1015 A 465 H 2020/

6 Bultos, 132 Kg, 0,802 m³

Aparador de un solo cuerpo en poro abierto y dos puertas lacadas con cerradura y con trasera alta más dos estantes decorativos.

	DIMENSIONES (MM.)	CÓDIGO	UDS	PKG	KG	M ³
	930 x 400 x 550 cuerpo poro abierto	G301EM1	x 1	1	33,0	0,110
	930 x 20 x 547 puertas lacadas con cerradura	G335CL09	x 1	1	9,0	0,030
	930 x 425 x 41 encimera poro abierto	G602EM1	x 1	1	9,6	0,052
	1015 x 465 x 2020 trasera poro abierto	F532EM1L09	x 1	3	80,4	0,610
TOTAL:				6	132,0	0,802

Los estantes son decorativos, no cargar con más de 20 Kg cada estante.
Para cargas superiores se puede mecanizar la trasera y ponerle herrajes adicionales. Consultar con fabrica.

EJEMPLOS DE COMPOSICIÓN

**L 1945 A 465 H 850/**7 Bultos, 162 Kg, 0,557 m³

Aparador de dos cuerpos en poro abierto y dos juegos de puertas lacadas con trasera baja en poro abierto. Encimera lacada.





	DIMENSIONES (MM.)	CÓDIGO	UDS	PKG	KG	M ³
	930 x 400 x 550 cuerpo poro abierto	G301EM1	x 2	1	33,0	0,110
				2	66,0	0,220
	930 x 20 x 547 puertas lacadas sin cerradura	G335SL01	x 2	1	9,0	0,030
				2	18,0	0,060
	1860 x 425 x 41 encimera lacada	G604L01	x 1	1	22,0	0,100
	1945 x 465 x 850 trasera poro abierto	F514EM1	x 1	2	56,0	0,177
TOTAL:				7	162,0	0,557



L 1945 A 465 H 2020/

7 Bultos, 162 Kg, 0,557 m³

Aparador de dos cuerpos en poro abierto y dos juegos de puertas lacadas con trasera alta en poro abierto. Encimera lacada.





	DIMENSIONES (MM.)	CÓDIGO	UDS	PKG	KG	M ³
	930 x 400 x 550 cuerpo poro abierto	G301EM1	x 2	1	33,0	0,110
				2	66,0	0,220
	930 x 20 x 547 puertas lacadas sin cerradura	G335SL01	x 2	1	9,0	0,030
				2	18,0	0,060
	1860 x 425 x 41 encimera lacada	G604L01	x 1	1	22,0	0,100
	1945 x 465 x 2020 trasera poro abierto	F534EM1L01	x 1	5	226,2	1,180
TOTAL:				10	332,2	1,560

Los estantes son decorativos, no cargar con más de 35 Kg cada estante.
Para cargas superiores se puede mecanizar la trasera y ponerle herrajes adicionales. Consultar con fabrica.

EJEMPLOS DE COMPOSICIÓN

**L 2950 A 465 H 770/**10 Bultos, 235,7 Kg, 0,802 m³





Aparador de tres cuerpos en poro abierto y tres juegos de puertas con cerradura y con trasera baja en poro abierto. Encimera lacada.

	DIMENSIONES (MM.)	CÓDIGO	UDS	PKG	KG	M ³	
	930 x 400 x 550 cuerpo poro abierto	G301EM1	x 3	1 3	33,0 99,0	0,110 0,330	
	930 x 20 x 547 puertas poro abierto con cerradura	G335CEM1	x 3	1 3	9,0 27,0	0,030 0,090	
	2790 x 425 x 41 encimera lacada	G606L01	x 1	1	27,2	0,160	
	2880 x 465 x 850 trasera poro abierto	F516EM1	x 1	3	82,5	0,222	
				TOTAL:	10	235,7	0,802

L 2880 A 465 H 202012 Bultos, 453,2 Kg, 2,580 m³

Aparador de tres cuerpos con trasera alta más dos estantes decorativos y seis puertas. Todo en nogal espresso mate (poro abierto) y encimera lacada.



	DIMENSIONES (MM.)	CÓDIGO	UDS	PKG	KG	M ³
	930 x 400 x 550 cuerpo poro abierto	G301EM1	x 3	1 3	33,0 99,0	0,110 0,330
	930 x 20 x 547 poro abierto sin cerradura	G335SEM1	x 3	1 3	9,0 27,0	0,030 0,090
	2790 x 425 x 41 encimera lacada	G606L01	x 1	1	27,2	0,160
	2880 x 465 x 2020 trasera poro abierto	F536EM1	x 1	5	300,0	2,000
TOTAL:				12	453,2	2,580



Los estantes son decorativos, no cargar con más de 40 Kg cada estante.
Para cargas superiores se puede mecanizar la trasera y ponerle herrajes adicionales. Consultar con fabrica.

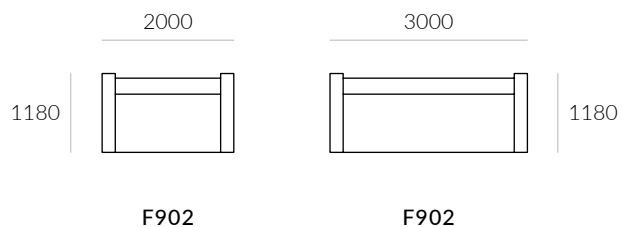
ARMARIO ROPERO + NEVERA



L 1015 A 500 H 2020 / 9 Bultos, 200,4 Kg, 0,850 m³

Armario de un cuerpo dividido en compartimento ropero con barra y estante y compartimento con espejo e iluminación integrada + nevera.

	DIMENSIONES (MM.)	CÓDIGO	PKG	KG	M ³
	1015 x 500 x 2020	F344	5	171,0	0,650
	nevera	NEV1003	1	13,0	0,150
TOTAL:			9	200,4	0,850

**F902 - L 2000 A 900 H 1180**6 Bultos, 226,2 Kg, 1,180 m³**F903 - L 3000 A 900 H 1180**6 Bultos, 300 Kg, 2,000 m³

Mostrador con encimera porcelánica sinterizada
Neolith en dos colores y estructura de madera.

DIMENSIONES (MM.)	CÓDIGO	PKG	KG	M ³
-------------------	--------	-----	----	----------------

MOSTRADORES

2000 x 900 x 1180

F902

6 226,2 1,180



3000 x 900 x 1180

F903

6 300,0 2,000



2000 x 900 x 1180

F912

6 226,2 1,180



3000 x 900 x 1180

F913

6 300,0 2,000



www.arqmat.com

info@arqmat.com