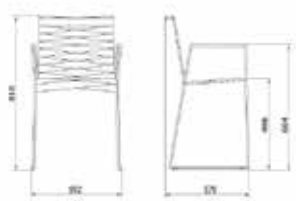


SILLAS ESPIGA

Diseñado por **Jordi Ribaudí**



SILLA CON BRAZOS ESPIGA

Silla con brazos con estructura patín de acero pintado. Cinta de polyester ignífuga e hidrófuga. Tacos antideslizantes. Tornillería de acero inoxidable.

MEDIDAS

W 59,2cm × L 57,9cm × H 81cm × Hs 48,6cm × Ha 66,4cm


W 23.31in × L 22.8in × H 31.89in × Hs 19.14in × Ha 26.15in

CARACTERÍSTICAS

Peso 8,08 Kg. | **Apilable máximo** 2 unidades

STD units	Packaging dim. (cm)	Units Container 20'	Units Container 40'	Units Container HC	Units Trayler 70m ²	Units Truck 100m ³
2X	70 × 64 × 95	83	166	183	199	

COMBINACIONES CARCASA/PATAS

	Blanco	Negro
Blanco		
Negro		

SILLA ESPIGA

Silla con estructura patín de acero pintado. Cinta de polyester ignífuga e hidrófuga. Tacos antideslizantes. Tornillería de acero inoxidable.

MEDIDAS

W 54,6cm × L 57cm × H 81cm × Hs 48,6cm

W 21.5in × L 22.45in × H 31.89in × Hs 19.14in

CARACTERÍSTICAS

Peso 6,16 Kg. | **Apilable máximo** 2 unidades

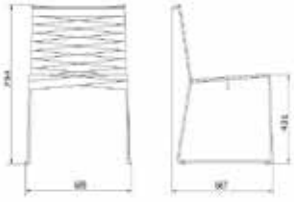
STD units	Packaging dim. (cm)	Units Container 20'	Units Container 40'	Units Container HC	Units Trayler 70m ²	Units Truck 100m ³
4X	57 × 66 × 90	332	664	731	797	

COMBINACIONES CARCASA/PATAS

	Blanco	Negro
Blanco		
Negro		

SILLA LOUNGE ESPIGA

Sillón bajo con estructura patín en acero pintado. Cinta de polyester ignífuga e hidrófuga. Tacos antideslizantes. Tornillería de acero inoxidable.



MEDIDAS

W 68,8cm × L 66,7cm × H 75,4cm × Hs 43,1cm
W 27.09in × L 26.26in × H 29.69in × Hs 16.97in

CARACTERÍSTICAS

Peso 7,52 Kg.

STD units	Packaging dim. (cm)	Units Container 20'	Units Container 40'	Units Container HC	Units Trayler 70m ³	Units Truck 100m ³
2X	72 × 70 × 82	240	481	529		577

COMBINACIONES CARCASA/PATAS

	Blanco	Negro
Blanco		
Negro		