

A R Q M A T

tono



tono

E

Con esta serie obtenemos una gran versatilidad de estilos con un número reducido de referencias.

F

Large éventail de styles avec un minimum de références.

GB

Great variety of styles within the same range and easy to order.

D


Die Möglichkeit, um einfach Ihr Büro einzurichten.








t o n o









tono











E

MESAS TONO:

Sobres: Sobres fabricados en melamina de 25mm, con canto de 2mm en todo el perímetro. Acabados en blanco, gris, haya, roble, peral y wenge. Sobres en forma rectangular o compactos.

Complementos: Como sobres alas, ejecutivo, ángulos, semicirculares y semi-elípticos, fabricados en melamina de 25mm. Cantos de 2mm. Acabados en blanco, gris, haya, roble, peral y wenge. Soportados por columnas metálicas o por cubetas pedestal. Unión al sobre mediante diferentes planchas.

Laterales panel melamina: Panel realizados en melamina de 25 mm. y cantos de PVC de 2 y 0,8 mm. Acabado en Plata. Existe juegos laterales normales, y juego laterales panel largo para compactos. Unión con el sobre mediante excéntrica y tornillo enganche.

Laterales metálicos: Pie metálico de acero compuesto por dos perfiles ovales de 40x20, unidos entre ellos en la parte inferior por una base estampada de chapa de 2mm. y por la parte superior por un perfil en L de 2mm de espesor. Unión entre perfiles laminados y base estampada y soporte superior mediante soldadura. Acabado con pintura epoxi Ral 9006 (plata). Unión con el sobre mediante tornillos DIN-7985 M6 x 15

Incorpora perfil subida cables extraíble, con conductos interiores para el cableado; colocación y extracción a presión. Extrusionado en plástico PVC en color Ral 9006 (plata).

Faldón: Fabricado en melamina de 19mm. y con canto de 0.8mm. Acabado en plata. Incorpora orificio pasacables. Unión en laterales mediante excéntrica y tornillo enganche. Pinzas de guiado de cables (opcional).

MESAS DE JUNTAS TONO:

Sobres fabricados en melamina de 25mm, con cantos de 2mm. Acabados en blanco, gris, haya, roble, peral y wenge. Sobres en forma rectangular y oval. Estructura formada por dos paneles de melamina de 25mm. y cantos de 2 y 0.8mm. unidos con faldón de melamina de 19mm. Acabado en plata.

COMPLEMENTOS TONO:

Plafones separadores de melamina o tapizados: De forma rectangular, en altura de un nivel (32.2 cm), por anchos de mesa de 80, 100, 120, 140, 160 y 180 cm. Y para profundidades de mesa de 80, 100, 120, 140 y 160 cm. Los plafones están formados por pinzas de aluminio pintado en epoxi Ral 9006 (plata), para sujeción al sobre de la mesa, y por paneles en melamina de 25mm, cantos de 0.8 y 2mm, acabados en blanco, gris, haya, roble, peral y wenge.

Accesorios para plafones: Pueden llevar un acople realizado en plancha metálica para poder colgar accesorios. Acabado de los accesorios translúcido.

Mostradores: En forma recta o en ángulo 90°. Colocados sobre cualquier mesa, alcanzan una altura total de 110cm (mesa + mostrador). Sobres y laterales fabricados en melamina de 25mm, con canto de 2mm. Frontales y estantes fabricados en melamina de 19mm, con cantos de 0.8mm., acabados en blanco, gris, haya, roble, peral y wenge. Unión mediante excéntrica y tornillo enganche.

GB

TONO TABLES:

Desktops: Desktops made of 25mm thick melamine panels edged by 2mm PVC. Finishes available: white, grey, beech, maple, pear and wenge. Rectangular and L shaped desks.

Complements: Such as return desks, executive elements, angles and semi-circular & semi-elliptical tops manufactured in 25mm melamine panels. Edges of 2mm. Finishes available: white, grey, beech, maple, pear and wenge. All complements are supported by either metal columns or pedestals and link to the main desktop by metal plates.

Melamine leg panels: Melamine leg panels of 25mm thick and edges in pvc of 2 and 0,8 mm. Silver finish. Legs can be narrower for normal desks or wider for L shaped desks. They are linked to desktop by screws.

Cantilever legs: It consist of metal legs made of Steel consisted of 2 oval blades of 40 x 20, linked together by the 2mm thick metal bottom base and L shaped profile top. The laminated profiles are welded together. Epoxy silver finish RAL 9006.

It includes a removable plastic cable management cover. It is made of extruded PVC in Ral 9006 (silver). Legs are fixed to the desktop by DIN-7985 M16 x 15 bolts.

Modesty Panel: It is manufactured in 19mm thick melamine edged by 0.8mm pvc. Silver finish. It includes cable access. The modesty panel is assembled to the legs by hooks and screws. Cable clips are optional.

BOARDROOM TABLES:

Desktops are manufactured in 25mm thick melamine panels edged by 2mm PVC. Finishes available: white, grey, beech, maple, pear and wenge. Rectangular and oval shaped tops. Frame consisted of 25mm thick melamine panels and 2mm & 0,8 PVC edges. It is built together by a 19mm melamine modesty panel. Silver finish.

TONO COMPLEMENTS:

Melamine and Upholstered screens: Rectangular shaped, 32,3 cm high and fixed to the 80, 100, 120, 140, 160 and 180 cm desktops by hooks. The screens consist of aluminum clamps painted in Epoxy RAL 9006 (Silver) to be linked to the desk, and 25mm melamine panels edged by 2mm and 0.8mm in PVC. Finishes available: White, grey, beech, maple, pear and wenge.

Screen accessories: Accessories are hanged to the screens thanks to their metal hooks. Translucent finishes.

Counters: Rectangular or 90° angle shapes. They are meant to be positioned on top of any desk. The total high will be of 110cm (desk + counter). Side and top panels are made of 25mm melamine with 2mm pvc edges. Front panels and shelves are 19mm thick with 0,8mm edges. Finishes in white, grey, beech maple, pear and wenge. Assembly by means of screws and hooks.

Diseño y concepto de producto **equipo mobil linea.**

Fotografía, dirección de arte, diseño grafico y producción **equipo mobil linea.**

F

BUREAUX TONO:

Plateaux: Plateaux fabriqués en mélamine de 25mm, chant de 2mm sur tout le périmètre. Finitions en blanc, gris, hêtre, chêne, poirier et wengué. Plateaux en forme rectangulaire ou compacts.

Compléments: Retours, angles, demi-rond et semi-élliptiques, fabriqués en mélamine de 25mm. Chants de 2mm. Finitions en blanc, gris, hêtre, chêne, poirier et wengué. Supportés par des colonnes métalliques ou par des caissons porteurs. Union au plateau à l'aide de différentes platines.

Piètements panneaux mélaminés: Panneaux réalisés en mélamine de 25mm et chants en PVC de 2 et 0,8mm. Finition en argenté. Il existe des jeux de piétements normaux et jeu de piétements panneaux larges pour postes compacts. Union au plateau grâce à des excéntriques et vis crochet.

Piètements métalliques: Piètement métalliques en acier composé de deux profilés ovales de 40x20, unis entre eux sur la partie inférieure par une base estampée de tôle de 2mm et sur la partie supérieure par un profilé en L de 2mm d'épaisseur. Union entre profilés laminés, base estampée et support supérieure à l'aide de soudure. Finition en peinture epoxi Ral 9006 (argenté). Une baguette extractible pour la montée des câbles est incorporée, avec conduits intérieurs pour le câblage; mise en pose et extraction à pression. Extrudé en plastique PVC de couleur Ral 9006 (argenté). Union au plateau grâce aux vis DIN-7985 M6 x 15

Voile de fond: Fabriqué en mélamine de 19mm et chant de 0.8mm. Finition argentée. Il incorpore des orifices passe-câbles. Union aux piétements grâce à des excéntriques et vis crochet. Pincas de guidage de câbles (optionnel).

TABLES DE RÉUNION TONO:

Plateaux fabriqués en mélamine de 25mm, avec chants de 2mm. Finitions en blanc, gris, hêtre, chêne, poirier et wengué. Plateaux en forme rectangulaire et ovale. Structure formée par deux panneaux en mélamine de 25mm et chants de 2 et 0.8mm fixés au voile de fond en mélamine de 19mm. Finition: argenté.

COMPLÉMENTS TONO:

Cloisonnettes séparatrices en mélamine ou tapissées: De forme rectangulaire, hauteur d'un niveau (32.2 cm), pour largeurs de tables de 80, 100, 120, 140, 160 et 180cm et pour profondeurs de tables et postes compacts de 80, 100, 120, 140 et 160cm. Les cloisonnettes sont formées de pincas en aluminium peintes en epoxi Ral 9006 (argenté), pour la fixation au plateau de la table, et pour les panneaux en mélamine de 25mm, chants de 0.8 et 2mm, finitions en blanc, gris, hêtre, chêne, poirier et wengué.

Accessoires pour cloisonnettes: Elles peuvent être munies d'une planche métallique pour pouvoir y accrocher les accessoires. Finition des accessoires: translucide.

Rehausses Banques d'accueil: En forme droite ou angle 90°, elles peuvent se poser sur n'importe quelle table. Hauteur total de 110cm (table+rehausse). Plateaux et piétements fabriqués en mélamine de 25mm, avec chant de 2mm. Parties frontales et étagères fabriquées en mélamine de 19mm, avec chants de 0,8mm. Finitions en blanc, gris, hêtre, chêne, poirier et wengué. Union grâce à des excéntriques et vis crochet.

D

SCHREIBTISCHE:

Tischplatten: 25 mm Melaminplatte in den Farben weiß, lichtgrau, buche, eiche, birnbaum und wenge; 2 mm PVC-Kante. Plattenformen: rechteckig oder kompakt.

Ergänzungen: wie z.B. Anbau- und Verkettungsplatte, Besprechungsanbau oder halbrunde- bzw. halbeliptische Anbauplatte, 25 mm Melaminplatte in den Farben weiß, lichtgrau, buche, eiche, birnbaum und wenge; 2 mm PVC-Kante, können an Tischplatte mit Befestigungswinkeln (Beschläge beliebig) montiert werden. Unterstützung: Stützfüße oder Stützcontainer.

Seitenwangen: 25 mm Melaminplatte, Kristallsilber, 2 und 0,8 mm PVC-Kante. Satz normaler Seitenwangen verfügbar, für Kompakt-Tische längere Seitenwange verfügbar. Montage mit Exzeterschrauben und passenden Bolzen.

Seitenrahmen (C-Fuß): Stahlfuß bestehend aus zwei senkrecht stehende ovale Teile 40x20, verschweißt mit Fußausleger und Plattenträger aus 2 mm dickem Stahlblech. Oberfläche Pulverlack beschichtet Epoxi RAL 9006 (silber met.) Die Verbindung zwischen Seitenrahmen und Tischplatte erfolgt mechanisch durch DIN-7985 M6 x 15 Schrauben. Inklusive PVC-Kabelkanal, An- und Abbau unter Druck. Extrudierter Kunststoff. Erhältlich (wie Stahlgestell): RAL 9006 (silber met.).

Rückwandblende: 19 mm Melaminplatte, 0,8 mm Kantenumleimer, Kristallsilber. Inklusive Kabeldurchlass. Verbindung zwischen Tischplatte und Gestell mittels Exzeterschrauben und passenden Bolzen. Kabelführung (optional).

BESPRECHUNGS- BZW. KONFERENZTISCHPLATTEN:

Tischplatten: 25 mm Melaminplatte in den Farben weiß, lichtgrau, buche, eiche, birnbaum und wenge, mit 2 mm PVC-Kante. Melamin-Seitenwangen, 25 mm Melaminplatte, Kristallsilber, 2 und 0,8 mm Kantenumleimer verbunden mit Rückwandblende 19mm.


ZUBEHÖR:

Sichtblenden (Melamin / mit Stoffbezug): Sichtblende (Höhe 32,2 mm), rechteckig, geeignet zur Befestigung an Tischplatten mit einer Breite von 80, 100, 120, 140, 160 und 180 cm. Und für (Kompakt-)Tischplatten mit einer Tiefe von 80, 100, 120, 140 und 160 cm. 25 mm Melaminplatte, obere und seitliche Kanten 2 mm PVC-Umleimer und untere Kante 0,8 mm PVC-Umleimer, in den Farben weiß, lichtgrau, buche, eiche, birnbaum und wenge verfügbar bzw. Agglomeratplatte mit Stoffbezug in den Serien 1 und 4. Sichtblenden werden mit Befestigungsklemmen aus Aluminium, Oberfläche Pulverlack beschichtet Epoxi RAL 9006 (silber met.), fixiert.

Zubehör für Sichtblenden: (optional). Stahlhalterung an Mappenhalter, Ablageschale usw. zum Einhängen an Sichtblenden, Ausführung transparent.

Thekenaufsätze: Rechteckig oder 90°-Winkel. Lassen sich auf jeden Tisch montieren. Thekengesamthöhe 110 cm (Tisch + Thekenaufsatz). Thekenplatte und Seitenpaneele 25 mm Melaminplatte mit 2 mm PVC-Kante, Frontblende und Fachboden 19 mm Melaminplatte mit 0,8 mm PVC-Kante, Farben weiß, lichtgrau, buche, eiche, birnbaum und wenge. Verbindung mit Exzeterschrauben und passenden Bolzen.





tono



A R Q M A T

www.arqmat.com

info@arqmat.com