

LANCE COLLECTION







LANCE COLLECTION

Lance is a modular and functional operative collection that satisfies all the different requirements at workplace , providing different solutions for any environment.

Lance was designed to be easily configurable, a complete range of solutions (which include office systems, benches, boardroom tables) which allow an infinite number of different combinations. Every element of Lance has been designed knowing that this will be a collection that will last on time.

Colección operativa, modular y funcional que satisface las diferentes necesidades del lugar de trabajo, facilitando diferentes soluciones para cualquier ambiente.

Lance ha sido diseñada para ser fácilmente configurable, una completa gama de soluciones que incluye puestos de trabajo, bench, mesas de juntas que permiten infinitas combinaciones. Cada elemento de Lance ha sido diseñado sabiendo que esta será una colección que permanecerá en el tiempo.

Collection opérationnel, modulaire et fonctionnelle qui répond aux différents besoins du lieu de travail, tout en offrant des différentes solutions pour chaque ambiance.

Lance a été conçue pour être facilement façonnable, une gamme complète de solutions comprenant des espaces de travail, des benches et des tables de réunion s'ouvrant à des combinaisons illimitées. Chaque élément de Lance a été conçu avec la certitude qu'elle y restera dans le temps.

Модульная и функциональная оперативная коллекция, максимально удовлетворяющая требования и пожелания к организации рабочего места и предлагающая различные решения для любого пространства.

Коллекция Lance даёт возможность легкой конфигурации, предлагает широкую гамму решений, включающих рабочие места, bench-систем, столы для заседаний.

Каждый элемент коллекции разработан с учетом возможности длительного использования.











“Every element of Lance has been designed knowing that this will remain over time”

- Fiorenzo Dorigo -











TECHNICAL INFO





Ref: LC552
H: 720 W: 1815 D: 1600



Ref: LC652
H: 720 W: 1815 D: 1600



Ref: LC662J
H: 720 W: 1815 D: 1600



Ref: LC662A
H: 720 W: 1815 D: 1600



Ref: LC502
H: 720 W: 1600 D: 800



Ref: LC513
H: 720 W: 1200 D: 600



Ref: LC602
H: 720 W: 1600 D: 800



Ref: LC613
H: 720 W: 1200 D: 600



Ref: LC517
H: 720 W: 1200 D: 1200



Ref: LC582
H: 720 W: 1600 D: 1630



Ref: CQNX572
H: 720 W: 1600 D: 1630



Ref: LC668
H: 720 W: 1600 D: 1200



Ref: CQNX578
H: 720 W: 1600 D: 1200

STORAGE



Ref: SN02145I
H: 670 W: 460 D: 20



Ref: SN02135C
H: 670 W: 920 D: 20



Ref: SN01463
H: 19 W: 1400 D: 425



Ref: BL02125A
H: 600 W: 1600 D: 565



Ref: BL02125J
H: 600 W: 1600 D: 565



Ref: BLAM21
H: 600 W: 1600 D: 460



Ref: BLA231
H: 745 W: 930 D: 400



Ref: BLA232
H: 1385 W: 930 D: 400



Ref: BLA233
H: 2055 W: 930 D: 400



Ref: BLAM22
H: 1230 W: 2000 D: 400



Ref: BL01923
H: 560 W: 420 D: 540



Ref: BL01924
H: 560 W: 420 D: 540



Ref: BLA241
H: 745 W: 465 D: 400



Ref: BLA242
H: 1385 W: 465 D: 400



Ref: BLA243
H: 2055 W: 465 D: 400

FINISHINGS




METAL FINISHINGS


MELAMINE FINISHINGS

144

FINISHINGS




WHITE



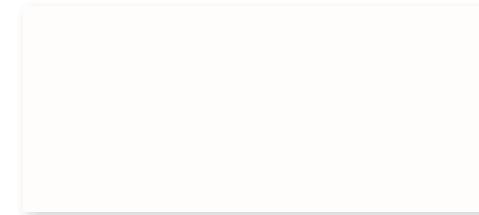
ANTHRACITE



OXIDE (ONLY PIEM)



BRONZE (ONLY PIEM)




WHITE




ANTHRACITE



ESTELA OAK




SIENNA WALNUT



BLACK AMBER OAK

145



NORDIC PINE