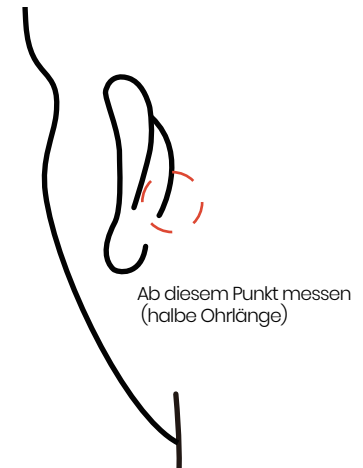


Finden Sie Ihre perfekte Größe!

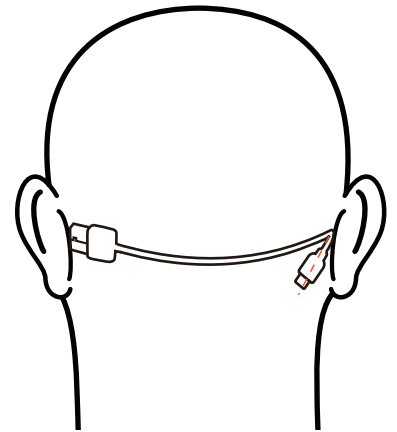
mit Haushaltsgegenständen

1. Schnappen Sie sich ein Schneidermaßband. Wenn Sie keins haben, besorgen Sie sich ein flexibles Kabel (z. B. USB-Kabel) und ein Lineal. Befolgen Sie dann diese Schritt-für-Schritt-Anleitung.

2. Wenn Sie ein Schneidermaßband verwenden, richten Sie die linke Seite des Maßbands hinter Ihrem linken Ohr aus, wie in der Abbildung gezeigt.



3. Halten Sie das Ende des Kabels ruhig auf der linken Seite und ziehen Sie die rechte Seite an Ihrem Hinterkopf entlang, bis es auf Ihr rechtes Ohr trifft. Bestimmen Sie den Punkt, an dem sich die rechte Seite und Ihr rechtes Ohr treffen, und merken Sie sich Ihre Messung. Sie können dafür auch ein Kabel verwenden, wie in der Abbildung gezeigt.

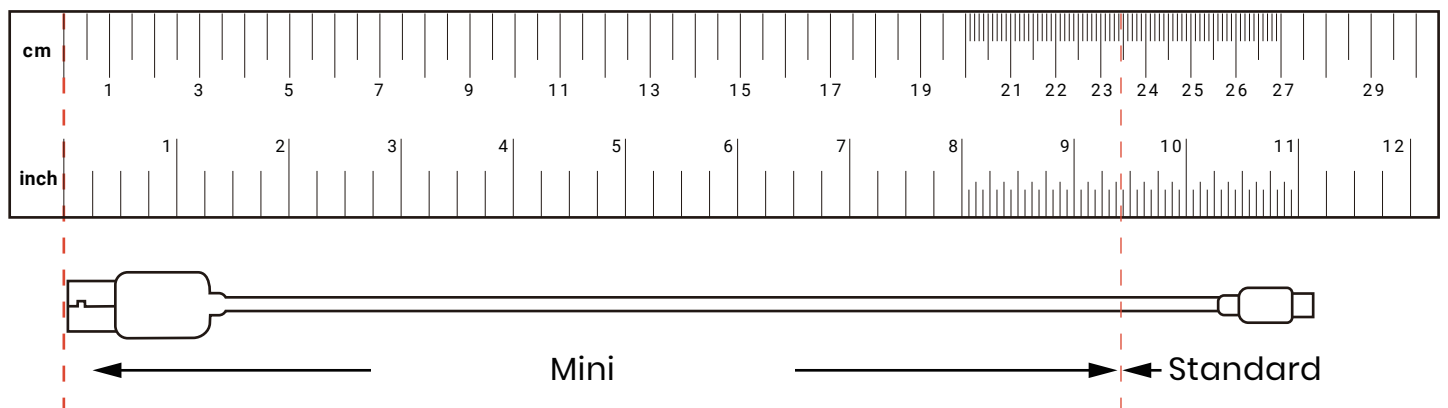


4. Wenn Sie ein Maßband verwenden, geben Sie bitte das Maß an. Wenn Sie ein Kabel verwenden, richten Sie das Kabel bitte gerade aus und messen Sie es mit einem Lineal.

Ihre perfekte Passform ist ...

Standardgröße: Wenn Ihre Messung mehr als 9,25 Zoll (23,49 cm) beträgt

OpenRun Pro Mini: Wenn Ihre Messung 9,25 Zoll (23,49 cm) oder weniger beträgt



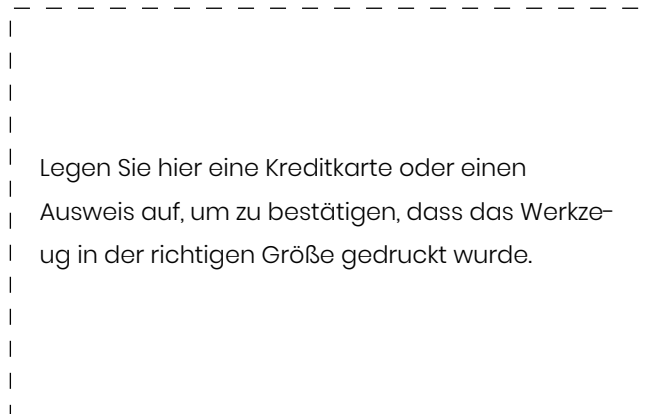
* Bitte beachten Sie, dass jede Kopfgröße und -form einzigartig ist, sodass die empfohlenen Maße leicht variieren können. Wenn Sie unsicher sind, empfiehlt sich die Standardgröße. Für weitere Hilfe besuchen Sie bitte unser Hilfe-Center.

Finden Sie Ihre perfekte Größe!

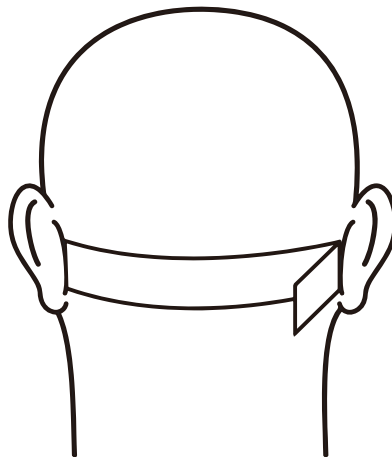
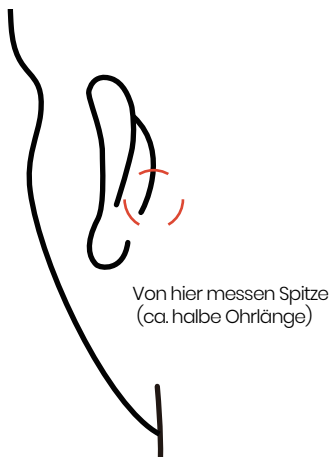
Ausdruckbares Werkzeug

Drucken Sie diese Seite in 100 % Größe aus. Nicht skalieren.

(Überprüfen Sie, ob die Seite in 100 % Größe gedruckt wurde, indem Sie eine Kreditkarte oder einen Ausweis in das Feld unten legen. Wenn es genau passt, können Sie loslegen.)



1. Schneiden Sie das Werkzeug aus. Beginnen Sie mit der Messung, indem Sie die linke Seite des Werkzeugs (L) hinter Ihrem linken Ohr ausrichten. Ziehen Sie dann die rechte Seite des Werkzeugs (R) an Ihrem Hinterkopf entlang, bis es auf Ihr rechtes Ohr trifft. Machen Sie eine Falte an der Stelle, an der sich die rechte Seite und Ihr rechtes Ohr treffen.



2. Ihre perfekte Größe ist:

Standardgröße: Wenn sich die Falte rechts von der markierten Linie befindet

OpenRun Pro Mini: Wenn sich die Falte auf oder links von der markierten Linie befindet

*Bitte beachten Sie, dass jede Kopfgröße und -form einzigartig ist, sodass die Maße leicht variieren können. Wenn Sie unsicher sind, empfiehlt sich die Standardgröße von OpenRun Pro. Für weitere Hilfe besuchen Sie bitte unser Hilfe-Center.

