



TRICHTR iOS - App

Anleitung für den offenen Beta Test über die Apple App TestFlight


Unsere iOS-App in der Version 1.0 ist fertig. Leider können wir sie aktuell nicht im App-Store Release. Der Grund: Jede App wird vorher von Apple geprüft. Unserer App wird vorgeworfen gegen die Richtlinien zu verstoßen, da sie den Konsum von Alkohol fördern würde. Dem ist natürlich nicht so! Während wir versuchen die App in den Store zu bekommen, wollen wir sie euch auf diesem Wege als Beta-Test zur Verfügung stellen. Ihr habt Zugang zur aktuellen Version und könnt die App ganz normal verwenden. Ein Release hält immer für 90 Tage auf eurem iPhone. Wir werden regelmäßig neue Releases herausbringen, damit ihr die App uneingeschränkt nutzen könnt! Für uns ist die Situation auch total unbefriedigend, aber so können wir euch immerhin Zugang zu unserer iOS-App gewährleisten, bis wir das Problem gelöst haben! Wir wünschen euch viel Spaß mit TRICHTR SPEED auf dem iPhone! Euer TRICHTR-Team



Aktueller Build:
N.A.



Aktueller Build:
1.0.2 (1)



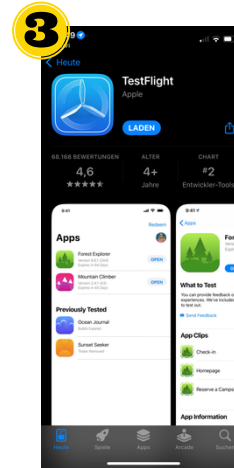
1 Fordere deine Einladung an

Sende uns eine Mail an info@trichtr.de, wenn du an der iOS-Beta teilnehmen möchtest. Wir benötigen dafür nur deine E-Mail Adresse. Du bekommst dann einen Einladungslink von uns zugesendet.



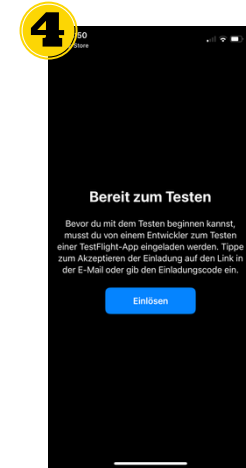
2 Erhalte deinen Testcode

Über den Link erhältst du deinen Testcode für die offizielle Apple App TestFlight. Über die TestFlight App kannst du die TRICHTR Beta App herunterladen. Alles was du dafür brauchst ist die TestFlight App und den Testcode.



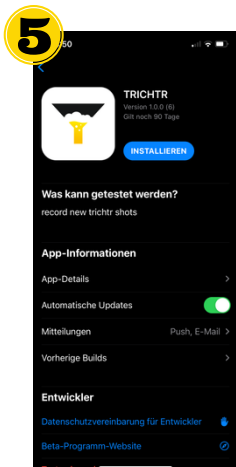
3 Lade die TestFlight App

Lade dir die kostenlose und offizielle Testapp TestFlight von Apple aus dem AppStore. Du gelangst direkt über den Link aus der Email zu der App.



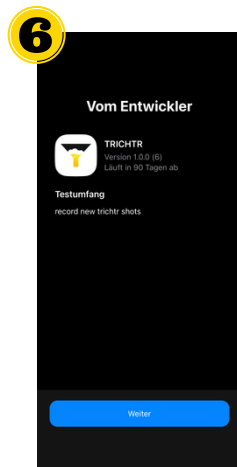
4 Löse den Testcode ein

Sobald du die TestFlight heruntergeladen hast, gib deinen Testcode aus der Einladung ein. Nun kannst du die TRICHTR Beta App herunterladen.



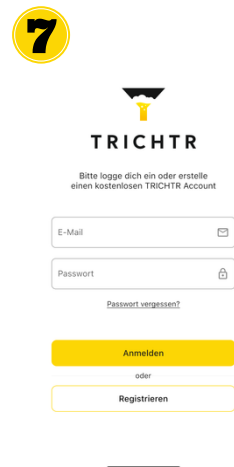
5 Installiere die TRICHTR App

Nun kannst du unsere aktuelle Beta-Version herunterladen. Zusätzlich findest du hier alle Infos zur aktuellen App. Bei neuen Updates bekommst du hier alle Informationen was sich geändert hat.



6 Schau in die Testnews

Bei neuen Versionsupdates informieren wir dich, was du testen kannst und welche Features wir neu implementiert haben.



7 Los Gehts! Teste die App

Nun kann es losgehen! Die App wird ganz normal auf deinem Homebildschirm installiert und du kannst sie ganz normal nutzen. Du kannst TRICHTR shots mit TRICHTR SPEED aufnehmen und diese mit deinen Freunden teilen. Wir freuen uns auf dein Feedback! :-)