



EN EL CUADRO



Auriculares Aria+



Estuche de carga



1 Cable de carga

1 CARGAR

IMPORTANTE:

Retire la cubierta protectora de plástico de cada uno de los puertos de carga de los auriculares.



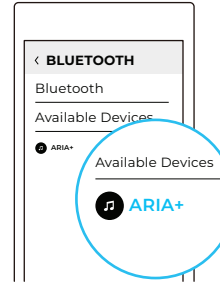
Coloque los auriculares en el estuche de carga y conecte el cable de carga USB-C incluido. El LED parpadeará en verde durante la carga y se apagará cuando esté completamente cargado.



2 CONECTAR



Para encender, saque ARIA+ del estuche de carga. Tus auriculares entrarán automáticamente en modo de emparejamiento.



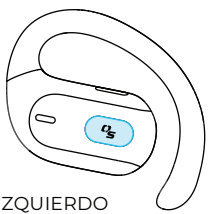
Vaya a la configuración de Bluetooth® de su dispositivo y seleccione ARIA+.

3 USAR

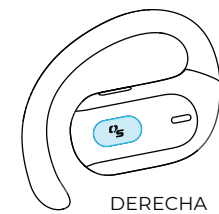


Deslice el codo detrás de la oreja y gírelo hacia abajo hasta que el auricular descanse sobre la parte superior de la oreja.






CONTROLES






IZQUIERDO

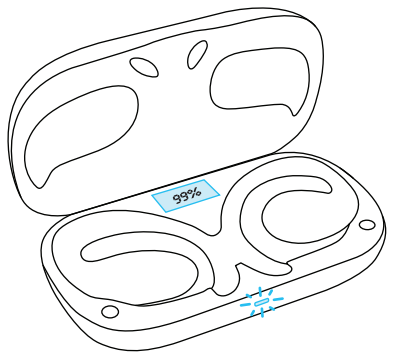


DERECHA

-  Reproducir/pausar: Toque cualquiera de los auriculares 1x
-  Pista anterior: Toque el auricular izquierdo 2 veces
-  Sigüente canción: Toque el auricular derecho 2 veces
-  Subir volumen: Toque el auricular derecho 3 veces
-  Bajar volumen: Toque el auricular izquierdo 3 veces

-  Responder/finalizar llamada: Presione cualquiera de los auriculares 1x
-  Rechazar llamada: Mantenga presionado cualquiera de los auriculares durante 2 segundos
-  Asistente de voz: Mantenga presionado cualquiera de los auriculares durante 3 segundos

PANTALLA LED DEL ESTUCHE DE CARGA



El nivel de la batería se muestra en la pantalla del estuche de carga interior. La luz LED parpadeará en blanco cuando la batería esté por debajo del 10%.

ESPECIFICACIONES


Tipo de altavoz	Directional audio
Bluetooth	v5.3
Duración de la batería	5 horas (15 horas con estuche de carga)
Tiempo de espera	160 horas
Tiempo de carga	1.5 horas
Peso	20g
Frecuencia	20Hz-20KHz
Sensibilidad	105 ± 3dB
Clasificación impermeable	IPX5
Inalámbrico rango	30 ft (10 metros)

PRECAUCIONES

1. Escuchar música alta durante mucho tiempo puede causar molestias. Utilice un volumen medio cuando sea posible. No utilice un volumen alto durante largos períodos de tiempo.
2. El uso de auriculares afectará su percepción del entorno circundante. Preste atención al usar auriculares.
3. No quite ni modifique los auriculares, ya que esto puede dañarlos o quemarlos.
4. No arroje ni tuerza los auriculares.
5. Mantenga los auriculares alejados del fuego, la hidratación y los equipos de alta presión.
6. No apto para niños menores de 3 años. Contiene piezas pequeñas.
7. No clasifique los auriculares como residuos domésticos. Envíelos a la estación local de reciclaje de equipos eléctricos.
8. La pieza del polo de carga ha sido tratada contra la corrosión, pero el agua de mar es altamente corrosiva. Se recomienda limpiarlos después de estar en agua de mar.

Nota: La empresa no asume ninguna responsabilidad por la pérdida de bienes muebles causada por la violación de las advertencias anteriores.

ACTIVA TU GARANTÍA DE POR VIDA



¡Te tenemos cubierto! Registre su garantía de por vida aquí:
opnsound.com/pages/warranty

DECLARACIÓN DE CONFORMIDAD DE LA UE

Nosotros, Conduction Labs Inc. DBA OPN Sound, de 4800 N Federal Hwy, Suite B200, Boca Raton, FL 33431 EE. UU., declaramos bajo nuestra exclusiva responsabilidad que el dispositivo cumple con la siguiente legislación de armonización de la Unión pertinente: Directiva sobre equipos de radio (RED) 2014/53/UE

La declaración de conformidad completa se puede encontrar aquí:
<https://opnsound.com/pages/documents>

Rango de frecuencia	Máx. Transmitir potencia
2402 - 2480mHz	10 dBm EIRP

MADE IN CHINA

