

## WISP

Minotti Studio design

Tappeto composto 100% da lana della Nuova Zelanda, realizzato artigianalmente con metodo Tufting manuale.

Il manto superficiale ha spessore 45 mm.

Il supporto è composto da poliestere, mentre il sottofondo è trattato con lattice naturale prevulcanizzato anallergico.

Peso complessivo 5,5 kg/m<sup>2</sup>.

Il tappeto può essere realizzato su misura (multipli di 50 cm).

**Tappeto disponibile nei colori: Gesso, Corda melange, Petrolio, Fumo, Ferro e Titanio melange.**

N.B.: la misura complessiva del tappeto potrebbe variare di circa 3 cm data la lavorazione manuale ed artigianale, anche in caso di tappeto realizzato su misura.

### TAPPETO SU MISURA

Per la realizzazione di tappeti su misura, si richiede che venga fornito un disegno in formato DWG, comprensivo di misure dettagliate. Il file verrà controllato dall'Ufficio Tecnico che si riserva di approvare o richiedere modifiche al disegno prima di procedere alla produzione del tappeto.

Rug made 100% of New Zealand wool, hand-tufted artisan workmanship.

The surface profile is 45 mm thick.

The backing is made of polyester, while the lining material is treated with hypoallergenic prevulcanized natural latex.

Overall weight 5.5 kg/m<sup>2</sup>.

The rug can be made in custom sizes (multiples of 50 cm).

**The rug is available in the following colours: Chalk White, Cord melange, Petroleum, Smoke, Iron Grey and Titanium melange.**

N.B.: because it is handcrafted, the overall size of the rug can vary by approximately 3 cm, even on custom-sized rugs.

### CUSTOM RUGS

For custom rugs, the client is asked to provide a design of the rug in DWG format, including detailed dimensions. The file will be reviewed by the Technical Office, which reserves the right to approve or ask that modifications be made to the rug design before entering the production phase.

Der Teppich besteht aus 100% Wolle aus Neuseeland und wird im Tufting-Verfahren handgearbeitet.

Der Schnittflor ist 45 mm hoch.

Das Grundgewebe ist aus Polyester, das mit einer Unterlage aus vorvulkanisiertem, antiallergischem Naturlatex beschichtet ist.

Gesamtgewicht 5,5 kg/m<sup>2</sup>.

Der Teppich kann nach Maß hergestellt werden (ein Vielfaches von 50 cm).

**Der Teppich ist in folgenden Farben erhältlich: Gips, Hanfseil Mélange, Petroleum, Rauch, Eisen und Titan Mélange.**

N.B.: Die Maße des Teppichs insgesamt können um etwa 3 cm variieren, da sie, auch nach Maß handwerklich hergestellt und handgearbeitet sind.

### TEPPICH NACH MASS

Für die Herstellung eines Teppichs nach Maß ist eine Zeichnung im DWG Format erforderlich, mit detaillierten Maßen. Die Datei wird von unserer technischen Abteilung kontrolliert, die es sich vorbehält, die Zeichnung anzunehmen oder Abänderungen anzufordern, bevor mit der Herstellung des Teppichs begonnen wird.

Tapis tufté main 100 % laine de Nouvelle-Zélande, fabrication artisanale.

Velours de 45 mm d'épaisseur.

La base est composée de polyester, tandis que le dossier en latex naturel prévulcanisé est anallergique.

Poids total : 5,5 kg/m<sup>2</sup>.

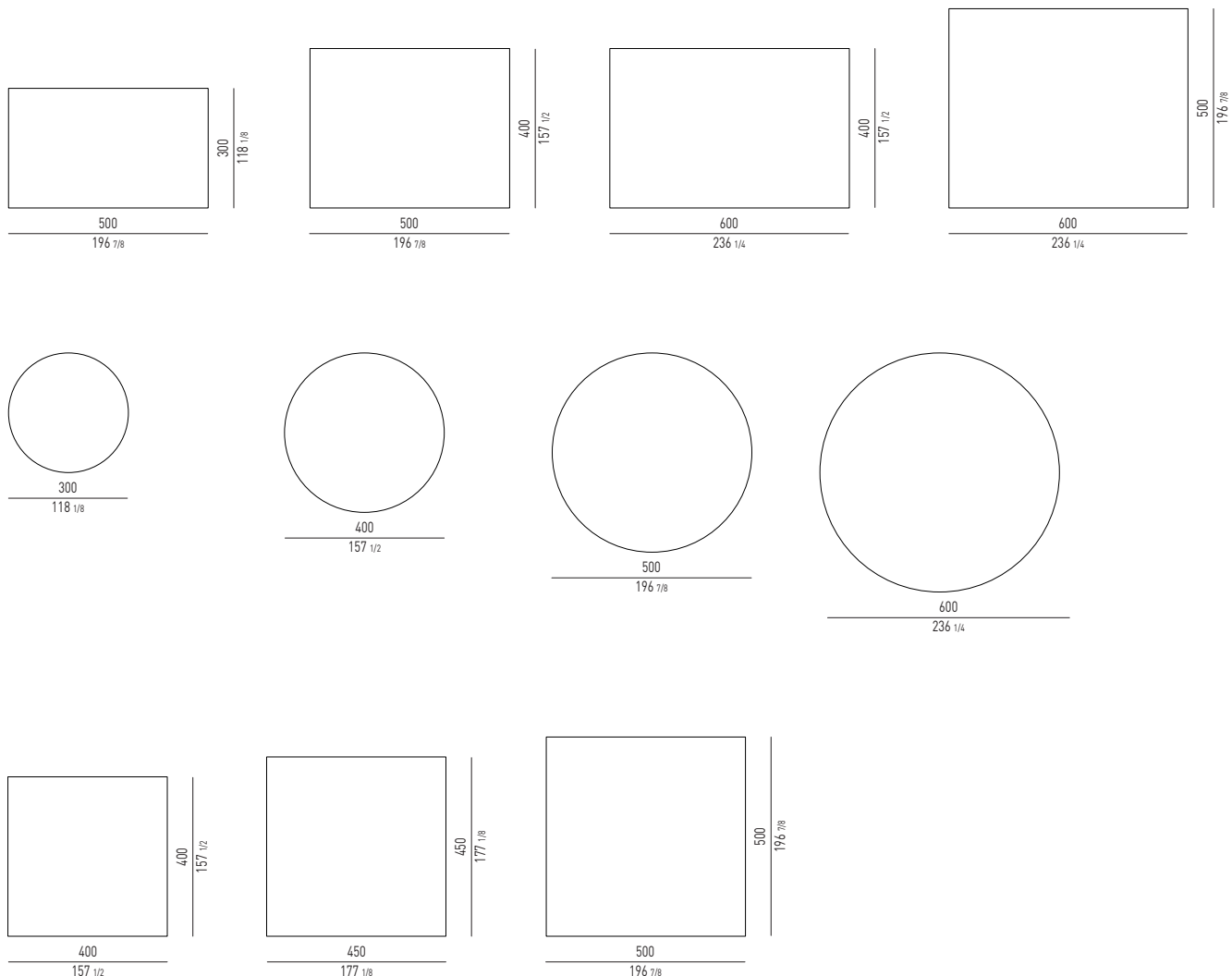
Le tapis peut être fabriqué sur mesure (multiples de 50 cm).

**Tapis disponible dans les couleurs : Plâtre, mélange Corde, Pétrole, Fumée, Fer et mélange Titane.**

N.B. : la fabrication étant manuelle et artisanale, les dimensions totales du tapis peuvent varier d'environ 3 cm, même dans le cas de tapis fabriqués sur mesure.

### TAPIS SUR MESURE

Pour la réalisation de tapis sur mesure, prière de fournir un dessin au format DWG, comprenant les dimensions détaillées. Le fichier sera vérifié par le Bureau technique qui se réserve le droit d'approuver ou de demander des modifications du dessin avant de procéder à la fabrication du tapis.



## WISP

Minotti Studio design

### VARIANTI COLORE / COLOUR VARIANTS



GESSO  
CHALK WHITE



GESSO  
CHALK WHITE



GESSO  
CHALK WHITE



TITANIO MELANGE  
TITANIUM MELANGE



TITANIO MELANGE  
TITANIUM MELANGE



TITANIO MELANGE  
TITANIUM MELANGE



CORDA MELANGE  
CORD MELANGE



CORDA MELANGE  
CORD MELANGE



CORDA MELANGE  
CORD MELANGE




FUMO  
SMOKE



FUMO  
SMOKE




FUMO  
SMOKE




FERRO  
IRON GREY



FERRO  
IRON GREY




FERRO  
IRON GREY



PETROLIO  
PETROLEUM



PETROLIO  
PETROLEUM



PETROLIO  
PETROLEUM

INDOOR

TAPPETI / RUGS / TEPPICHE / TAPIS

**WISP**  
**GESSO / CHALK WHITE / GIPS / PLÂTRE**



COMPOSIZIONE  
METODO  
SPESSORE MANTO SUPERFICIALE  
PESO  
ARMATURA DI SUPPORTO  
SOTTOFONDO

**100% lana della Nuova Zelanda**

Tufting manuale

45 mm

5,5 Kg/m<sup>2</sup>

Poliestere

Lattice naturale pre-vulcanizzato anallergico

*N.B.: La comparsa di pilling nel primo periodo è effetto comune delle fibre naturali.*

*Potrebbero esserci leggere variazioni nei colori a seconda del bagno di tintura*

COMPOSITION  
METHOD  
SURFACE LAYER THICKNESS  
WEIGHT  
UPPER LAYER  
LOWER LAYER

**100% New Zealand wool**

Hand tufting

45 mm

5,5 Kg/m<sup>2</sup>

Polyester

Natural pre-vulcanized antiallergenic latex

*N.B.: initial 'shedding' is a common occurrence with natural fibers.*

*A slight variation in color may occur from dye lot to dye lot.*

ZUSAMMENSETZUNG  
METHODE  
OBERFLÄCHE, FLORHÖHE  
GEWICHT  
UNTERLAGE  
UNTERGRUND

**100 % Wolle aus Neuseeland**

Manuellen tufting

45 mm

5,5 Kg/m<sup>2</sup>

Polyester

Antiallergischem vorvulkanisiertem naturlatex

*N.B.: das flocken oder fusseln in der ersten zeit ist ein natürlicher prozess bei naturfasern.*

*Leichte Farbabweichungen können von Farbcharge zu Farbcharge vorkommen.*

COMPOSITION  
TECHNIQUE  
ÉPAISSEUR DU POIL  
POIDS  
SUPPORT  
FOND

**100% laine de Nouvelle-Zélande**

Touffetage manuel

45 mm

5,5 Kg/m<sup>2</sup>

Polyester

Latex naturel pré-vulcanisé anallergique

*N.B.: l'apparition de peluche pendant la première période est un effet commun aux fibres naturelles.*

*Il peut y avoir de légères variations de couleurs en fonction du bain de teinture.*

INDOOR

TAPPETI / RUGS / TEPPICHE / TAPIS

**WISP**

**TITANIO MELANGE / TITANIUM MELANGE / TITAN MÉLANGE / MÉLANGE TITANE**



COMPOSIZIONE  
METODO  
SPESSORE MANTO SUPERFICIALE  
PESO  
ARMATURA DI SUPPORTO  
SOTTOFONDO

**100% lana della Nuova Zelanda**

Tufting manuale

45 mm

5,5 Kg/m<sup>2</sup>

Poliestere

Lattice naturale pre-vulcanizzato anallergico

*N.B.: La comparsa di pilling nel primo periodo è effetto comune delle fibre naturali.*

*Potrebbero esserci leggere variazioni nei colori a seconda del bagno di tintura*

COMPOSITION  
METHOD  
SURFACE LAYER THICKNESS  
WEIGHT  
UPPER LAYER  
LOWER LAYER

**100% New Zealand wool**

Hand tufting

45 mm

5,5 Kg/m<sup>2</sup>

Polyester

Natural prevulcanized antiallergenic latex

*N.B.: initial 'shedding' is a common occurrence with natural fibers.*

*A slight variation in color may occur from dye lot to dye lot.*

ZUSAMMENSETZUNG  
METHODE  
OBERFLÄCHE, FLORHÖHE  
GEWICHT  
UNTERLAGE  
UNTERGRUND

**100 % Wolle aus Neuseeland**

Manuellen tufting

45 mm

5,5 Kg/m<sup>2</sup>

Polyester

Antiallergischem vorvulkanisiertem naturlatex

*N.B.: das flocken oder fusseln in der ersten zeit ist ein natürlicher prozess bei naturfasern.*

*Leichte Farbabweichungen können von Farbcharge zu Farbcharge vorkommen.*

COMPOSITION  
TECHNIQUE  
ÉPAISSEUR DU POIL  
POIDS  
SUPPORT  
FOND

**100% laine de Nouvelle-Zélande**

Touffetage manuel

45 mm

5,5 Kg/m<sup>2</sup>

Polyester

Latex naturel prévulcanisé anallergique

*N.B.: l'apparition de peluche pendant la première période est un effet commun aux fibres naturelles.*

*Il peut y avoir de légères variations de couleurs en fonction du bain de teinture.*

INDOOR

TAPPETI / RUGS / TEPPICHE / TAPIS

**WISP**

**CORDA MELANGE / CORD MELANGE / HANFSEIL MÉLANGE / MÉLANGE CORDE**



COMPOSIZIONE  
METODO  
SPESSORE MANTO SUPERFICIALE  
PESO  
ARMATURA DI SUPPORTO  
SOTTOFONDO

**100% lana della Nuova Zelanda**

Tufting manuale

45 mm

5,5 Kg/m<sup>2</sup>

Poliestere

Lattice naturale pre-vulcanizzato anallergico

*N.B.: La comparsa di pilling nel primo periodo è effetto comune delle fibre naturali.*

*Potrebbero esserci leggere variazioni nei colori a seconda del bagno di tintura*

COMPOSITION  
METHOD  
SURFACE LAYER THICKNESS  
WEIGHT  
UPPER LAYER  
LOWER LAYER

**100% New Zealand wool**

Hand tufting

45 mm

5,5 Kg/m<sup>2</sup>

Polyester

Natural pre-vulcanized antiallergenic latex

*N.B.: initial 'shedding' is a common occurrence with natural fibers.*

*A slight variation in color may occur from dye lot to dye lot.*

ZUSAMMENSETZUNG  
METHODE  
OBERFLÄCHE, FLORHÖHE  
GEWICHT  
UNTERLAGE  
UNTERGRUND

**100 % Wolle aus Neuseeland**

Manuellen tufting

45 mm

5,5 Kg/m<sup>2</sup>

Polyester

Antiallergischem vorvulkanisiertem naturlatex

*N.B.: das flocken oder fusseln in der ersten zeit ist ein natürlicher prozess bei naturfasern.*

*Leichte Farbabweichungen können von Farbcharge zu Farbcharge vorkommen.*

COMPOSITION  
TECHNIQUE  
ÉPAISSEUR DU POIL  
POIDS  
SUPPORT  
FOND

**100% laine de Nouvelle-Zélande**

Touffetage manuel

45 mm

5,5 Kg/m<sup>2</sup>

Polyester

Latex naturel pré-vulcanisé anallergique

*N.B.: l'apparition de peluche pendant la première période est un effet commun aux fibres naturelles.*

*Il peut y avoir de légères variations de couleurs en fonction du bain de teinture.*

INDOOR  
TAPPETI / RUGS / TEPPICHE / TAPIS

**WISP**  
**FUMO / SMOKE / RAUCH / FUMÉE**



COMPOSIZIONE  
METODO  
SPESSORE MANTO SUPERFICIALE  
PESO  
ARMATURA DI SUPPORTO  
SOTTOFONDO

**100% lana della Nuova Zelanda**

Tufting manuale

45 mm

5,5 Kg/m<sup>2</sup>

Poliestere

Lattice naturale pre-vulcanizzato anallergico

*N.B.: La comparsa di pilling nel primo periodo è effetto comune delle fibre naturali.*

*Potrebbero esserci leggere variazioni nei colori a seconda del bagno di tintura*

COMPOSITION  
METHOD  
SURFACE LAYER THICKNESS  
WEIGHT  
UPPER LAYER  
LOWER LAYER

**100% New Zealand wool**

Hand tufting

45 mm

5,5 Kg/m<sup>2</sup>

Polyester

Natural pre-vulcanized antiallergenic latex

*N.B.: initial 'shedding' is a common occurrence with natural fibers.*

*A slight variation in color may occur from dye lot to dye lot.*

ZUSAMMENSETZUNG  
METHODE  
OBERFLÄCHE, FLORHÖHE  
GEWICHT  
UNTERLAGE  
UNTERGRUND

**100 % Wolle aus Neuseeland**

Manuellen tufting

45 mm

5,5 Kg/m<sup>2</sup>

Polyester

Antiallergischem vorvulkanisiertem naturlatex

*N.B.: das flocken oder fusseln in der ersten zeit ist ein natürlicher prozess bei naturfasern.*

*Leichte Farbabweichungen können von Farbcharge zu Farbcharge vorkommen.*

COMPOSITION  
TECHNIQUE  
ÉPAISSEUR DU POIL  
POIDS  
SUPPORT  
FOND

**100% laine de Nouvelle-Zélande**

Touffetage manuel

45 mm

5,5 Kg/m<sup>2</sup>

Polyester

Latex naturel pré-vulcanisé anallergique

*N.B.: l'apparition de peluche pendant la première période est un effet commun aux fibres naturelles.*

*Il peut y avoir de légères variations de couleurs en fonction du bain de teinture.*

INDOOR  
TAPPETI / RUGS / TEPPICHE / TAPIS

**WISP**  
**FERRO / IRON GREY / EISEN / FER**



COMPOSIZIONE  
METODO  
SPESSORE MANTO SUPERFICIALE  
PESO  
ARMATURA DI SUPPORTO  
SOTTOFONDO

**100% lana della Nuova Zelanda**

Tufting manuale  
45 mm  
5,5 Kg/m<sup>2</sup>  
Poliestere  
Lattice naturale pre-vulcanizzato anallergico  
*N.B.: La comparsa di pilling nel primo periodo è effetto comune delle fibre naturali.  
Potrebbero esserci leggere variazioni nei colori a seconda del bagno di tintura*

COMPOSITION  
METHOD  
SURFACE LAYER THICKNESS  
WEIGHT  
UPPER LAYER  
LOWER LAYER

**100% New Zealand wool**

Hand tufting  
45 mm  
5,5 Kg/m<sup>2</sup>  
Polyester  
Natural pre vulcanized antiallergenic latex  
*N.B.: initial 'shedding' is a common occurrence with natural fibers.  
A slight variation in color may occur from dye lot to dye lot.*

ZUSAMMENSETZUNG  
METHODE  
OBERFLÄCHE, FLORHÖHE  
GEWICHT  
UNTERLAGE  
UNTERGRUND

**100 % Wolle aus Neuseeland**

Manuellen tufting  
45 mm  
5,5 Kg/m<sup>2</sup>  
Polyester  
Antiallergischem vorvulkanisiertem naturlatex  
*N.B.: das flocken oder fusseln in der ersten zeit ist ein natürlicher prozess bei naturfasern.  
Leichte Farbabweichungen können von Farbcharge zu Farbcharge vorkommen.*

COMPOSITION  
TECHNIQUE  
ÉPAISSEUR DU POIL  
POIDS  
SUPPORT  
FOND

**100% laine de Nouvelle-Zélande**

Touffetage manuel  
45 mm  
5,5 Kg/m<sup>2</sup>  
Polyester  
Latex naturel pré vulcanisé anallergique  
*N.B.: l'apparition de peluche pendant la première période est un effet commun aux fibres naturelles.  
Il peut y avoir de légères variations de couleurs en fonction du bain de teinture.*

INDOOR

TAPPETI / RUGS / TEPPICHE / TAPIS

**WISP**

**PETROLIO / PETROLEUM / PETROLEUM / PÉTROLE**



COMPOSIZIONE  
METODO  
SPESSORE MANTO SUPERFICIALE  
PESO  
ARMATURA DI SUPPORTO  
SOTTOFONDO

**100% lana della Nuova Zelanda**

Tufting manuale

45 mm

5,5 Kg/m<sup>2</sup>

Poliestere

Lattice naturale pre-vulcanizzato anallergico

*N.B.: La comparsa di pilling nel primo periodo è effetto comune delle fibre naturali.*

*Potrebbero esserci leggere variazioni nei colori a seconda del bagno di tintura*

COMPOSITION  
METHOD  
SURFACE LAYER THICKNESS  
WEIGHT  
UPPER LAYER  
LOWER LAYER

**100% New Zealand wool**

Hand tufting

45 mm

5,5 Kg/m<sup>2</sup>

Polyester

Natural pre-vulcanized antiallergenic latex

*N.B.: initial 'shedding' is a common occurrence with natural fibers.*

*A slight variation in color may occur from dye lot to dye lot.*

ZUSAMMENSETZUNG  
METHODE  
OBERFLÄCHE, FLORHÖHE  
GEWICHT  
UNTERLAGE  
UNTERGRUND

**100 % Wolle aus Neuseeland**

Manuellen tufting

45 mm

5,5 Kg/m<sup>2</sup>

Polyester

Antiallergischem vorvulkanisiertem naturlatex

*N.B.: das flocken oder fusseln in der ersten zeit ist ein natürlicher prozess bei naturfasern.*

*Leichte Farbabweichungen können von Farbcharge zu Farbcharge vorkommen.*

COMPOSITION  
TECHNIQUE  
ÉPAISSEUR DU POIL  
POIDS  
SUPPORT  
FOND

**100% laine de Nouvelle-Zélande**

Touffetage manuel

45 mm

5,5 Kg/m<sup>2</sup>

Polyester

Latex naturel pré-vulcanisé anallergique

*N.B.: l'apparition de peluche pendant la première période est un effet commun aux fibres naturelles.*

*Il peut y avoir de légères variations de couleurs en fonction du bain de teinture.*