

CURRENTBODY | skin™
LED HAIR REGROWTH

currentbody.com



USER GUIDE AND MANUAL

Includes important safety information.

Read all instructions prior to use.

PLEASE KEEP THESE INSTRUCTIONS SAFE

CONTENTS

CURRENTBODY Skin™ LED Hair Regrowth	02
What is in the box	03
Important safety information	04
Warnings	05
Cautions	07
Contraindications	08
Device overview	09
How to use	10
Warranty	13
Specification	15
Symbols explained	16
Safety and emc	17
Manufacturer information	20
Français	21
Deutsch	30
Italiano	39
Spanish	47
Korean	55
Japanese	63
Traditional Chinese	70
Simplified Chinese	76

Welcome to CurrentBody Skin™ LED Hair Regrowth

Established in 2009, CurrentBody is the world's only online retailer dedicated to home-use beauty devices. As the first company to recognise devices as one of the fastest growing trends in the world of beauty, we have unrivalled expertise in selecting at-home devices that are science-backed and clinically proven. We offer our customers the ultimate choice of devices that treat a wide range of concerns, including anti-ageing, cleansing and hair removal.

Underpinning our range of innovative beauty technology is expert education to help our customers choose the right device for them and excellent customer service.

Our highly trained beauty device experts are on hand to offer impartial advice and answer your questions in person, as well as how-to videos and top tips available throughout our website and social media channels.

WHAT IS IN THE BOX

1. CurrentBody Skin™ LED Hair Regrowth device
2. User Manual
3. USB charging cord
4. Device base



ADVERSE REACTION

If you have any adverse reaction, such as discomfort, skin discoloration, skin irritation or other concerns from using this device, stop using it immediately and consult your Healthcare Provider.

Skin irritation, bruising, contact burns, dizziness, nausea and headaches are rare but possible side effects. Immediately stop using the device and contact your Healthcare Provider.

IMPORTANT SAFETY INFORMATION

- Do not operate the device where it could come in contact with water.
- Do not use or charge the device with a power adapter that is damaged or faulty. Do not harshly bend or abuse the USB charging cord.
- Do not attempt to take the device apart. The device is not serviceable by the user. This will void the warranty.
- Stop using the device immediately if you think it is defective.

CUSTOMER CARE

Please email sales@currentbody.com if you have any questions or you need any advice.



WARNINGS

- This device is designed for use on adults over 18 years of age and not recommended for use on infants or children.
- Please consult your doctor prior to use if you are, or suspect you are, pregnant or breastfeeding.
- Please consult your doctor prior to use if you have, or suspect you have, cancer.
- Do not use on wet hair.
- Do not use the device if it is wet. If the device has fallen into water, you must unplug it first before you touch it.
- Do not look directly into the lights as this may cause temporary discomfort.
- Do not use if your skin is red or swollen from a previous treatment.
- Do not use the device to treat skin that is painful to touch, raised (higher than surrounding skin), crusting, or bleeding. This may be a sign of a more serious condition and should be checked by your doctor.
- No modification of this equipment is allowed.
- This device contains a Lithium Ion Battery. Before disposal of this device, please review your local laws and requirements surrounding Lithium Ion Battery disposal. The preferred method of disposal is through recycling.
- Use the device only on dry and clean hair. Use in combination with serums, any gel or other hair supplement could damage the product and will void warranty.
- STOP using the device and consult your Healthcare Provider if you experience an adverse reaction from using the device.
- STOP using the device if you experience symptoms of hypotension (dizziness or light-headedness) while using the device.

- STOP your treatment if it feels hot or your skin feels uncomfortably warm.
- DO NOT let children play with the device. Cleaning and charging the device must not be done by children.
- DO NOT use the device to treat rosacea, moles, warts, open sores, cancerous lesions or any skin condition.
- DO NOT use the device on spots without pigmentation or areas on the skin that have vitiligo.
- DO NOT use the device if you have any open wounds.
- DO NOT use the device outdoors to prevent damage to the product.
- DO NOT drop or insert any object into any openings of the device.
- DO NOT use or store the device near hot surfaces or in direct sunlight.
- DO NOT use the device with non-manufacturer-approved accessories.
- DO NOT use solvents or abrasive cleaners on the device.
- DO NOT use the device in any other way than specified in this manual.
- DO NOT use the device if you have had a recent surgery or other surgical procedures.
- DO NOT use the device over a bacterial infection as this may result in the worsening of symptoms.
- Close supervision is necessary when this device is used, cleaned or stored near children or those with reduced physical or mental abilities.
- DO NOT use the device with any other USB-C cable than provided by CURRENTBODY.
- DO NOT scratch the light emitting surface.
- DO NOT use the Device to treat any other conditions apart from the conditions that are indicated in that are indicated in the chapter "Potential benefits".

- DO NOT use the device over areas with phlebitis, thrombophlebitis, and varicose veins.
- DO NOT use the device if you have a medical history of seizures or epilepsy that was triggered by light.

Note: The device should only be supplied with 5V DC low voltage. If any part of the main adapter or cable is damaged, discontinue use. Contact CURRENTBODY customer support for help and advice.

CAUTIONS

- Discontinue use if the device overheats or becomes uncomfortably hot.
- Always unplug the device from the outlet after charging is complete.
- Do not store the device in a location with temperatures over 100 Fahrenheit as this may cause damage to the plastic coating.
- Do not attempt to open or repair the device or power supply.
- Do not drop the device on hard surfaces, as this could damage it. Using a damaged device could result in injury.
- If you have any concerns about the skin you are treating, you should cease use and check with your doctor.
- Contact your doctor if you have any medical questions regarding use of this device.

CONTRAINDICATIONS

Ask your doctor prior to using if you:

1. Are taking prescription or over-the-counter drugs known to cause light sensitivity. You can find more information and a list of

drugs that can cause light sensitivity at:

<https://www.currentbody.com/pages/led-contraindications>

2. Have any suspicious or cancerous lesions.
3. Have any photosensitive disorders or any genetic conditions of the eye.

RISKS AND BENEFITS

Potential risks

Immediately after treatment skin may appear red. Skin should return to normal within 1-2 hours.

Temporary headaches may immediately follow the light treatment. Headaches can be treated with an appropriate pain killer and rehydration.

Potential benefits

CurrentBody Skin LED Hair Regrowth is indicated to treat androgenetic alopecia and promote hair growth in males who have Norwood-Hamilton Classifications of IIa to V patterns of hair loss; and to treat androgenetic alopecia and promote hair growth in females who have Ludwig-Savin Scale I-1 to I-4, II-1, II-2, or frontal patterns of hair loss, both with Fitzpatrick Skin Types I - IV.

Test yourself for light sensitivity prior to using on your head:

1. Power on your device.
2. Place the device on your elbow for 3 minutes.
3. After 3 minutes, visually check the area. If the area has turned red and this lasts for more than one hour, your skin has a sensitivity to light. Return the device to CurrentBody within 14 days for a full refund.

DEVICE OVERVIEW

CURRENTBODY Skin™ LED Hair Regrowth is a Light Emitting Diode (LED) device that harnesses energy to help stimulate hair regrowth. The device incorporates natural light energy in the 650 nm wavelength to help thicken hair and stimulate new growth.

How it works

Your hair can lose its lustre for many reasons.

Healthy follicles can become damaged and weaken over time resulting in thinning, weak hair.

The light in this device can penetrate deep within the layers of your skin to increase circulation and stimulate the body to grow hair faster, helping to give not only thicker, more lustrous hair but a healthier scalp too.

CURRENTBODY Skin™ LED Hair Regrowth is programmed to automatically switch off after the recommended 10 minutes treatment so it is very easy to use. With daily treatments you can achieve professional results in the comfort of your own home.

HOW TO USE

Set up:

1. Unpack your CURRENTBODY Skin™ LED Hair Regrowth.
2. Plug USB charging cord into the USB port connector on the device.
3. Plug USB charging cord into a Universal USB Power Adapter (not included) and then into a mains outlet.
4. The power indicator light will flash while charging.

5. Charge your device for 2.5-3 hours. The device is fully charged when the power indicator light is solid (not flashing).

6. Ensure you unplug the device from the USB charger before using. For your safety, this device will not work when it is charging.

To connect the speakers to your phone via blue tooth:

1. Switch on the LED Hair Regrowth device.

2. Switch blue tooth ON on your phone.

3. The LED Hair Regrowth device will be discoverable as CurrentBody.com.

Before your first use:

1. Take a photo of the area you wish to treat, ensuring that you can clearly see your hair and scalp.

2. We recommend you take a photo every 4 weeks to see the difference the device is making to your hair.

Instructions for Use:

1. You must conduct a sensitivity test before use.

2. Ensure your hair and scalp are clean and dry prior to use.

3. Place the device on your head and adjust the head fit by pushing the headphones upwards or downwards.

4. Switch on the device by pressing the ON button underneath the digital display.

5. There is a timer on the side of the device so you can see how long you have left of your 10 minutes treatment.

6. The device features an automatic shut-off function after completion of a 10 minute treatment.

7. Remove device from your head and wipe clean (see cleaning instructions).

8. Place the device on the protective base when not in use.

9. When the charge is low the indicator light will flash. To recharge the device, follow the instructions above.

10. Once recharged, do not leave it plugged in. Leaving the device on charge when not needed can shorten the life of the battery.

For best results:

1. Use daily for a minimum of 16 weeks.

2. Use the device on clean, dry scalp.

3. Do not use more than 10 minutes a day.

Maintenance:

1. This device has no serviceable parts. The battery is not accessible and not serviceable. Users should not attempt to access or service the battery as this will damage the device and void the warranty.

2. Device includes only an ON/OFF button. All settings are set to the factory setting.

3. Charge the device only with the supplied USB power charging cord and adapter (not included). Compatible with power supply: 120V / 240V.

Cleaning:

1. Turn device off and unplug from any power source.

2. Wipe the tops of the LEDs with alcohol wipes or damp cloth to remove any residue after each use.

3. Clean the device body by using damp or microfibre cloth. Do not use chemical or alcohol based cleaners on the exterior as harsh chemicals may discolour the discolour the device.

4. Allow the device to dry completely prior to use.

Storage:

The lifetime of the Lithium battery can be maximized by allowing it to fully charge and then fully discharge during regular use.

Store the device at room temperature in dry conditions.

Store the device on the base or in the packaging. Make sure the device will not bend, stretch or crush while being stored or when travelled with.

Avoid storing the device in dusty or humid conditions.

Troubleshooting:

System is not turning on:

- a. Is the device fully charged? (power indicator light is on and solid)
- b. Is the power indicator light illuminated?

System is not charging:

- a. Is USB power cord firmly inserted into the device?(does power indicator light turn on?)
- b. Try a different wall outlet to determine if there is power to the outlet.

System shuts off abruptly, prior to completion of 10 minutes treatment:

- a. System is designed to shut off automatically after 10 minutes.
- b. System may shut off after multiple repeated uses if the device exceeds desired temperature. Allow the device to cool for several minutes and try again.

WARRANTY

Under normal use this product is guaranteed for 2 years after its original purchase date against manufacturing defects in materials or workmanship. This warranty extends only to the original purchaser. If the product should become faulty within the warranty period, contact CurrentBody.

- CURRENTBODY reserves the right to repair a defective product.
- CURRENTBODY reserves the right to replace a defective product with the most compatible product currently available.
- This warranty does not cover damage caused by the following:
 - Accident, misuse, abuse or alteration
 - Servicing by unauthorised persons
 - Connection to incorrect power sources
 - Use with unauthorised accessories

CurrentBody shall not be responsible for any incidental, special or consequential damages resulting from the use of this product. All implied warranties, including but not limited to implied warranties of fitness and merchantability are limited in duration to two years from date of original purchase. This warranty gives you specific legal rights, and you may also have other rights that vary from country to country. Some countries do not allow the exclusion or limitation of incidental or consequential damages, or limitations on how long an implied warranty lasts, so some of the above limitations and exclusions may not apply to you. This warranty is given in lieu of all other warranties, written or oral, whether expressed by affirmation, promise, description, drawing, model or sample. Any and all warranties other than this one, whether expressed or implied, including implied warranties of merchantability and fitness for a particular purpose are hereby disclaimed. If the product is defective within the warranty period please contact CurrentBody.

PRODUCT STANDARDS THAT APPLY

The Device has been tested to or complies with the following standards:

IEC/EN 60601-1:2006/A12:2014. Medical electrical equipment. General requirements for basic safety and essential performance.

IEC/EN 60601-1-2:2015 Medical electrical equipment. General requirements for basic safety and essential performance. Collateral standard. Electromagnetic compatibility. Requirements and tests.



IEC/EN 60601-1-6:2010 AMD12013 Medical Electrical Equipment – Part 1 General Requirements for Basic Safety and Essential Performance – Collateral Standard: Usability.

etc ...












SPECIFICATION

Specification	
Produce name	LED Hair Regrowth
Model	MZ-07
Power source	Adapter: Input: 100-240V~50/60Hz, 0.25A Output: 5.0V=1.0A
Weight	1600g±10g
Dimensions	205 x249 x220 (W x L x H)
Wavelengths	Red 640nm ±25nm
Energy Source	LEDs
Power Density	30mw/cm2
Treatment time	10 minutes everyday
Location for Use	Head
Environment of Use	OTC
Safety and EMC	IEC 60601-1, IEC 60601-1-2, IEC 60601-1-6, IEC 60601-1-11, IEC 60601-2-57
Biocompatibility	ISO 10993-1, ISO 10993-5, ISO 10993-10
Operating Environment	Temperature: -10~35 C Humidity: 30-80%RH
Storage Environment	Temperature: -20~60 C Humidity: 30-90%RH

THE SYMBOLS AND DESCRIPTION

No.	Symbols	Description
1		Manufacturer.
2		"WEEE (Waste Electrical and Electronic Equipment)". This means that the battery should not be disposed of in the household waste.

THE SYMBOLS AND DESCRIPTION

No.	Symbols	Description
3		Consult instructions for use.
4		The date of manufacture.
5	IP22	Protection against ingress of solids, it means the volume of the solids should less than 12mm. Protection against ingress of water, it means the device could protected against vertical falling water drop 15°.
6		Type BF Applied Part.
7		This symbol means: Conforms to certain EC Directives on health, safety, and environmental protection standards. CE stands for 'Conformité Européenne'.
8		This symbols implies conformity to UK Directives on health, safety and environmental protection standards. UKCA stands for UK Conformity Assessed.
9		Batch code.
10		Symbol for "SERIAL NUMBER". This symbol shall be accompanied by the manufacturer's serial number.
11		Temperature limit.
12		Humidity limit.
13		This symbol means keep dry.
14		This symbol means keep the device away from direct sunlight.


SAFETY AND EMC

- 1) It complies with Medical Electrical Safety Standards (IEC 60601-1, IEC 60601-1-11, IEC 60601-2-57).
- 2) This device also complies with Medical EMC Standard (IEC 60601-1-2).

Guidance and manufacturer's declaration – electromagnetic emissions		
LED Hair Regrowth is intended for use in the electromagnetic environment specified below. The customer or the user of LED Hair Regrowth should assure that it is used in such an environment.		
Emissions	Compliance	Electromagnetic environment-- guidance
RF emissions CISPR 11	Group 1	LED Hair Regrowth uses LED energy only for its internal function. Therefore, its RF emissions are very low and are not likely to cause any interference in nearby electronic equipment.
RF emissions CISPR 11	Class B	LED Hair Regrowth is suitable for use in all establishments, including domestic establishments and those directly connected to the public low-voltage power supply network that supplies buildings used for domestic purposes.
Harmonic emissions IEC 61000-3-2	Not applicable	
Voltage fluctuations/ flicker emissions IEC 61000-3-3	Pst ≤ 1.0; Plt ≤ 0.65; d(t) sec ≤ 0.5; dmax ≤ 4% dc ≤ 3.3%	

Guidance and manufacturer's declaration – electromagnetic immunity			
LED Hair Regrowth is intended for use in the electromagnetic environment specified below. The customer or the user of LED Hair Regrowth should assure that it is used in such an environment.			
Immunity test	IEC 60601 test level	Compliance level	Electromagnetic environment --guidance
Electrostatic discharge (ESD) IEC 61000-4-2	±8 kV contact ±2kV, ±4kV, ±8kV, ±15kV air	±8 kV contact ±2kV, ±4kV, ±8kV, ±15kV air	Floors should be wood, concrete or ceramic tile. If floors are covered with synthetic material, the relative humidity should be at least 30 %.
Electrical fast transient/burst IEC 61000-4-4	±2 kV 100 kHz repetition frequency	±2 kV 100 kHz repetition frequency	Mains power quality should be that of a HOME HEALTHCARE ENVIRONMENT
Surge IEC 61000-4-5	± 0,5 kV, ± 1 kV Line-to-line	± 0,5 kV, ± 1 kV Line-to-line	Mains power quality should be that of a HOME HEALTHCARE ENVIRONMENT

Voltage dips, short interruptions and voltage variations on power supply input lines IEC 61000-4-11	0 % UT; 0,5 cycle (At 0°, 45°, 90°, 135°, 180°, 225°, 270° and 315°)	0 % UT; 0,5 cycle (At 0°, 45°, 90°, 135°, 180°, 225°, 270° and 315°)	Mains power quality should be a HOME HEALTHCARE ENVIRONMENT. If the user of LED Hair Regrowth requires continued operation during power mains interruptions, it is recommended that LED Hair Regrowth be powered from an uninterruptible power supply or a battery.
	0 % UT; 1 cycle and 70 % UT; 25/30 cycles (Single phase: at 0°)	0 % UT; 1 cycle and 70 % UT; 25/30 cycles (Single phase: at 0°)	
Power frequency (50/60 Hz) magnetic field IEC 61000-4-8	30 A/m	30 A/m	Power frequency magnetic fields should be at levels characteristic of a HOME HEALTHCARE ENVIRONMENT
NOTE UT is the a.c. mains voltage prior to application of the test level			

Radiated RF IEC 61000-4-3	10 V/m 80 MHz to 2.7GHz 80 % AM at 1 kHz	10 V/m 80 MHz to 2.7GHz 80 % AM at 1 kHz	Field strengths from fixed RF transmitters, as determined by an electromagnetic site survey, should be less than the compliance level in each frequency range. b Interference may occur in the vicinity of Equipment marked with the following symbol: 
NOTE 1 At 80 MHz and 800 MHz, the higher frequency range applies. NOTE 2 These guidelines may not apply in all situations. Electromagnetic propagation is affected by absorption and reflection from structures, objects and people.			
a. Field strengths from fixed transmitters, such as base stations for radio (cellular/cordless) telephones and land mobile radios, amateur radio, AM and FM radio broadcast and TV broadcast cannot be predicted theoretically with accuracy. To assess the electromagnetic environment due to fixed RF transmitters, an electromagnetic site survey should be considered. If the measured field strength in the location in which LED Hair Regrowth is used exceeds the applicable RF compliance level above, LED Hair Regrowth should be observed to verify normal operation. If abnormal performance is observed, additional measures may be necessary, such as re-orienting or relocating LED Hair Regrowth. b. Over the frequency range 150 kHz to 80 MHz, field strengths should be less than 10 V/m.			

Guidance and manufacturer's declaration – electromagnetic immunity			
LED Hair Regrowth is intended for use in the electromagnetic environment specified below. The customer or the user of LED Hair Regrowth should ensure that it is used in such an environment.			
Immunity test	IEC 60601 test level	Compliance level	Electromagnetic environment --guidance
Conducted RF IEC 61000-4-6	3 Vrms 0,15 MHz and 80 MHz 6 Vrms in ISM and amateur radio bands between 0,15 MHz and 80 MHz	3 Vrms 0,15 MHz and 80 MHz 6 Vrms in ISM and amateur radio bands between 0,15 MHz and 80 MHz	Portable and mobile RF communications equipment should be used no closer to any part of LED Hair Regrowth, including cables, than the recommended separation distance calculated from the equation applicable to the frequency of the transmitter. Recommended separation distance $d = 1,2 \cdot \sqrt{P}$ $d = 1,2 \cdot \sqrt{P}$ 80 MHz to 800 MHz $d = 1,2 \cdot \sqrt{P}$ 800 MHz to 2.7 GHz Where P is the maximum output power rating of the transmitter in watts (W) according to the transmitter manufacturer and d is the recommended separation Distance in meters (m).

Recommended separation distances between portable and mobile RF communications equipment and the LED Hair Regrowth			
LED Hair Regrowth is intended for use in an electromagnetic environment in which radiated RF disturbances are control RGB. The customer or the user of LED Hair Regrowth can help prevent electromagnetic interference by maintaining a minimum distance between portable and mobile RF communications equipment (transmitters) and LED Hair Regrowth as recommended below, according to the maximum output power of the communications equipment.			
Rated maximum output power of transmitter (W)	Separation distance according to frequency of transmitter (m)		
	150 kHz to 80 MHz $d = 1,2 \cdot \sqrt{P}$	80 MHz to 800 MHz $d = 1,2 \cdot \sqrt{P}$	800 MHz to 2.7 GHz $d = 2,3 \cdot \sqrt{P}$
0.01	0.12	0.12	0.23
0.1	0.38	0.38	0.73
1	1.2	1.2	2.3
10	3.8	3.8	7.3
100	12	12	23
For transmitters rated at a maximum output power not listed above, the recommended separation distance d in meters (m) can be estimated using the equation applicable to the frequency of the transmitter, where P is the maximum output power rating of the transmitter in watts (W) according to the transmitter manufacturer. NOTE1 At 80 MHz and 800 MHz, the separation distance for the higher frequency range applies. NOTE2 These guidelines may not apply in all situations. Electromagnetic propagation is affected by absorption and reflection from structures, objects and people.			

MANUFACTURER INFORMATION



CurrentBody.com Ltd

D6 Stanley Green Business Park Commercial Avenue,
Cheadle Hulme SK8 6QH UK

Currentbody B.V, Naritaweg 2, 1437EL Rozenburg,
Netherlands

Made in China

CE QUI SE TROUVE DANS LA BOÎTE

1. LED pour la repousse des cheveux
2. Base protectrice
3. Cordon de charge USB
4. Manuel d'utilisation

ADVERSE RÉACTION

Si vous avez une réaction indésirable, telle qu'une gêne, une décoloration de la peau, une irritation de la peau ou d'autres soucis suite de ce dispositif, arrêtez de l'utiliser immédiatement et consultez votre fournisseur de soins de santé.

L'irritation de la peau, les ecchymoses, les brûlures de contact, les vertiges, les nausées et les maux de tête sont des effets secondaires rares mais possibles. Arrêtez immédiatement d'utiliser l'appareil et contactez votre prestataire de soins de santé.

IMPORTANTÉ SÉCURITÉ INFORMATION

1. NE PAS utiliser l'appareil dans un endroit où il pourrait entrer en contact avec l'eau.
2. NE PAS utiliser ou charger l'appareil avec un adaptateur d'alimentation qui est endommagé ou défectueux. Ne pliez pas brutalement ou ne maltraitez pas le cordon de charge USB.
3. NE PAS essayer de démonter l'appareil. L'appareil n'est pas réparable par l'utilisateur. Cela annule la garantie.
4. Cessez immédiatement d'utiliser l'appareil si vous pensez qu'il est défectueux.

CLIENTS SOIN

Veuillez envoyer un courriel à sales@currentbody.com si vous avez des questions ou si vous avez besoin de conseils.

AVERTISSEMENTS

- Cet appareil est conçu pour être utilisé sur des adultes de plus de 18 ans et il n'est pas l'utiliser sur des nourrissons ou des enfants. NE laissez PAS les enfants nettoyer, charger ou jouer avec l'appareil.
- Veuillez consulter votre médecin avant de l'utiliser si vous êtes, ou si vous soupçonnez que vous êtes enceinte ou vous allaitez.
- Veuillez consulter votre médecin avant de l'utiliser si vous avez ou si vous pensez avoir vous avez un cancer.
- Utilisez l'appareil uniquement sur des cheveux secs et propres. Ne l'utilisez pas sur des cheveux mouillés ou avec des produits humides (sérum, gels ou autres produits capillaires) car cela pourrait endommager l'appareil et annuler la garantie.
- NE PAS utiliser l'appareil s'il est mouillé. Si l'appareil est tombé dans l'eau, vous devez d'abord le débrancher avant de le toucher.
- NE PAS regarder directement dans les lumières, car cela pourrait causer des problèmes temporaires. une gêne pour les yeux.
- NE PAS utiliser si votre peau est rouge ou gonflée à cause d'un précédent traitement.
- NE PAS utiliser l'appareil pour traiter une peau douloureuse au toucher, en relief (plus haute que la peau environnante), présentant des croûtes ou saignant. Cela peut être le signe d'une affection plus grave et doit être examiné par votre médecin.
- Aucune modification de cet équipement n'est autorisée.

- Cet appareil contient une batterie au lithium-ion. Avant de mettre cet appareil au rebut, veuillez consulter les lois et exigences locales concernant la mise au rebut des batteries au lithium-ion. La méthode d'élimination préférée est le recyclage.
- ARRÊT d'utiliser l'appareil et consultez votre prestataire de soins de santé si vous avez une réaction indésirable à l'utilisation de l'appareil.
- ARRÊT d'utiliser l'appareil si vous ressentez des symptômes d'hypotension (vertiges ou étourdissements) pendant l'utilisation de l'appareil.
- ARRÊT votre traitement s'il vous semble chaud ou si votre peau est inconfortablement chaude.
- NE PAS utiliser l'appareil sur des taches non pigmentées ou des zones de la peau atteintes de vitiligo.
- NE PAS ouvrir, si vous avez subi une intervention chirurgicale récente / d'autres procédures chirurgicales ou si vous souffrez d'une infection bactérienne, car cela pourrait entraîner une aggravation des symptômes.
- NE PAS utiliser ou stocker l'appareil près de surfaces chaudes, en plein soleil ou dans des endroits où la température dépasse 100F, car cela pourrait endommager le revêtement en plastique de l'appareil.
- NE PAS utiliser de solvants ou de nettoyeurs abrasifs sur l'appareil.
- NE PAS utiliser l'appareil d'une autre manière que celle spécifiée dans ce manuel.
- NE PAS utiliser l'appareil avec un autre câble USB-C que celui fourni par CURRENTBODY. L'appareil doit être utilisé uniquement avec le câble USB et la base de chargement fournis. Si le câble est endommagé, arrêtez de l'utiliser et contactez CurrentBody.
- NE PAS rayer la surface d'émission de la lumière.
- NE PAS utiliser le dispositif pour traiter d'autres affections que celles indiquées dans la rubrique Indications d'utilisation du chapitre "Comment ça marche".

CAUTIONS

- Cessez d'utiliser l'appareil s'il surchauffe ou devient inconfortablement chaud.
- Débranchez toujours l'appareil de la prise de courant une fois la charge terminée.
- N'essayez pas d'ouvrir ou de réparer l'appareil ou l'alimentation électrique.
- Ne laissez pas tomber l'appareil sur des surfaces dures, car cela pourrait l'endommager.
- L'utilisation d'un appareil endommagé pourrait entraîner des blessures.
- Si vous avez des préoccupations concernant la peau que vous traitez, vous pouvez doit cesser d'être utilisé et consulter votre médecin.
- Contactez votre médecin si vous avez des questions d'ordre médical concernant l'utilisation de cet appareil.

CONTRE-INDICATIONS

Demandez à votre médecin avant de l'utiliser si vous :

1. Vous prenez des médicaments sur ordonnance ou en vente libre connus pour provoquent une sensibilité à la lumière. Vous pouvez trouver plus d'informations et une liste de des médicaments qui peuvent causer une sensibilité à la lumière à : <https://www.currentbody.com/pages/led-contraindications>.
2. Avoir des lésions suspectes ou cancéreuses.
3. Avoir des troubles photosensibles ou des maladies génétiques de l'œil.

N'utilisez pas l'appareil sur des zones présentant des phlébites, des thrombophlébites et des varices ou si vous avez des antécédents médicaux de crises ou d'épilepsie déclenchées par la lumière.

Testez votre sensibilité à la lumière avant de l'utiliser sur votre tête :

1. Mettez votre appareil sous tension.
2. Placez le dispositif sur votre coude pendant 3 minutes, en vous assurant que votre peau est propre et sèche avant de l'utiliser.
3. Après 3 minutes, vérifiez visuellement la zone. Si la zone est devenue rouge et que cela dure plus de 2 heures, votre peau a une sensibilité à la lumière. Renvoyer le dispositif dans le corps courant dans les 14 jours pour un remboursement complet.

APERÇU APPAREILS

CURRENTBODY Skin™ LED Hair Regrowth est un émetteur de lumière. Diode (LED) qui exploite l'énergie pour aider à stimuler les cheveux. la repousse. L'appareil comprend l'énergie de la lumière naturelle dans la longueur d'onde de 650 nm pour aider à épaissir les cheveux et stimuler la nouvelle croissance.

Comment cela fonctionne

Vos cheveux peuvent perdre leur éclat pour de nombreuses raisons. Les follicules sains peuvent être endommagés et s'affaiblir avec le temps ce qui entraîne des cheveux fins et fragiles. La lumière de cet appareil peut pénétrer profondément dans les couches de votre peau pour augmenter la circulation et stimuler le corps à faire pousser les cheveux plus rapidement, aidant à donner non seulement des cheveux plus épais et plus brillants, mais aussi un cuir chevelu plus sain. CURRENTBODYSkin™ LED Hair Regrowth est programmé pour s'éteindre automatiquement après les 10 minutes recommandées. Il est donc très facile à utiliser. Grâce à des traitements quotidiens, vous pouvez obtenir des résultats professionnels dans le confort de votre maison.

MODE D'EMPLOI

Mise en place :

1. Déballer votre appareil de repousse des cheveux CURRENT-BODY Skin™ LED.
2. Branchez le cordon de charge USB sur le port USB de l'appareil.
3. Branchez ensuite le cordon de charge sur un adaptateur électrique USB (non inclus) et ensuite dans une prise de courant.
4. Le voyant d'alimentation clignote pendant la charge.
5. Chargez votre appareil jusqu'à 2,5 heures. L'appareil est complètement chargé lorsque le voyant d'alimentation est fixe (ne clignote pas).
6. Assurez-vous que vous débranchez l'appareil du chargeur USB avant de en utilisant. Pour votre sécurité, cet appareil ne fonctionnera pas lorsqu'il est en charge.

Pour connecter les haut-parleurs à votre téléphone via blue tooth :

1. Vous pouvez écouter de la musique, des podcasts, etc. pendant votre traitement en connectant les haut-parleurs de l'appareil à votre téléphone.
2. Allumez le dispositif de repousse des cheveux à LED.
3. Activez le bluetooth sur votre téléphone.
4. L'appareil de repousse des cheveux à LED pourra être découvert sous le nom de CurrentBody.com.

Avant votre première utilisation :

1. Prenez une photo de la zone que vous souhaitez traiter, en vous assurant que vous pouvez voir clairement vos cheveux et votre cuir chevelu.
2. Nous vous recommandons de prendre une photo toutes les 4 semaines pour voir la différence que l'appareil apporte à vos cheveux.

Mode d'emploi :

1. Vous devez effectuer un test de sensibilité avant de l'utiliser.
2. Assurez-vous que vos cheveux et votre cuir chevelu sont propres et secs avant l'utilisation.
3. Placez l'appareil sur votre tête et réglez l'ajustement de la tête en poussant les écouteurs vers le haut ou vers le bas.
4. Allumez l'appareil en appuyant sur le bouton ON situé sous l'écran numérique.
5. Un minuteur situé sur le côté de l'appareil vous permet de savoir combien de temps il vous reste sur votre traitement de 10 minutes.
6. L'appareil dispose d'une fonction d'arrêt automatique une fois terminé d'un traitement de 10 minutes. Vous pouvez vous arrêter à tout moment avant cela en appuyant sur le bouton ON / OFF.

7. Retirez l'appareil de votre tête et essuyez-le (cf. instructions de nettoyage). Placez l'appareil sur sa base lorsqu'il n'est pas utilisé. Lorsque la charge est faible, le témoin lumineux clignote.

8. Pour recharger l'appareil, suivez les instructions ci-dessus.

Une fois rechargé, ne le laissez pas branché. Laisser l'appareil en charge lorsqu'il n'est pas utilisé peut réduire la durée de vie de la batterie.

9. Essuyez l'appareil après chaque utilisation (voir les instructions de nettoyage).

Pour de meilleurs résultats :

1. Utiliser quotidiennement pendant un minimum de 16 semaines.

2. Utilisez l'appareil sur un cuir chevelu propre et sec.

3. Ne pas utiliser plus de 10 minutes par jour.

Entretien :

1. Cet appareil ne comporte aucune pièce réparable. La batterie n'est pas accessible et non réparable. Les utilisateurs ne doivent pas essayer de d'accéder à la batterie ou d'en faire l'entretien, ce qui risque d'endommager l'appareil et de annuler la garantie.

2. L'appareil ne comprend qu'un bouton ON/OFF. Tous les paramètres sont réglés sur le réglage d'usine.

3. Ne chargez l'appareil qu'avec le chargeur USB fourni et un adaptateur d'alimentation USB universel (non inclus).

4. Le voyant d'alimentation se met à clignoter lorsque la batterie sont faibles. Cela indique que l'appareil doit être rechargé.

5. Alimentation électrique compatible : 120V/240V.

Nettoyage :

1. Éteignez l'appareil et débranchez-le de toute source d'alimentation.

2. Essuyez le dessus des DEL avec des lingettes alcoolisées ou un chiffon humide pour éliminer tout résidu après chaque utilisation.

3. Nettoyez le corps de l'appareil en utilisant un chiffon humide ou en microfibre. N'utilisez pas de nettoyants chimiques ou à base d'alcool sur le revêtement plastique.

4. Laissez l'appareil sécher complètement avant de l'utiliser.

Stockage :

1. La durée de vie de la batterie au lithium peut être maximisée en la laissant se charger complètement puis se décharger complètement lors d'une utilisation régulière.

2. Évitez de stocker l'appareil dans un endroit poussiéreux, en plein soleil ou dans des conditions humides.

3. Avant chaque utilisation, l'appareil étant éteint, nettoyez-le en suivant les instructions de nettoyage ci-dessus.

WAS IN DER BOX IST

1. LED-Haarwuchs
2. Schützende Basis
3. USB-Ladekabel
4. Benutzerhandbuch

UNERWÜNSCHTE REAKTION

Wenn Sie bei der Verwendung dieses Geräts unerwünschte Reaktionen wie Unwohlsein, Hautverfärbungen, Hautreizungen oder andere Probleme feststellen, beenden Sie die Verwendung sofort und wenden Sie sich an Ihren Arzt.

Hautreizungen, Blutergüsse, Kontaktverbrennungen, Schwindel, Übelkeit und Kopfschmerzen sind seltene, aber mögliche Nebenwirkungen. Stellen Sie die Anwendung des Geräts sofort ein und wenden Sie sich an Ihren medizinischen Betreuer.

WICHTIGE SICHERHEITS INFORMATIONEN

1. NICHT betreiben Sie das Gerät an Orten, an denen es in Kontakt kommen könnte mit Wasser.
2. NICHT verwenden oder laden Sie das Gerät mit einem Netzadapter, der beschädigt oder fehlerhaft ist. Verbiegen oder missbrauchen Sie das USB-Kabel nicht.
3. NICHT versuchen Sie, das Gerät zu zerlegen. Das Gerät ist nicht vom Benutzer gewartet werden können. Dies führt zum Erlöschen der Garantie.
4. Stellen Sie die Verwendung des Geräts sofort ein, wenn Sie glauben, dass es defekt ist.

KUNDENBETREUUNG

Bitte senden Sie eine E-Mail an sales@currentbody.com, wenn Sie Fragen haben oder Sie einen Rat brauchen.

WARNUNGEN

- Dieses Gerät ist für die Verwendung bei Erwachsenen über 18 Jahren bestimmt und nicht für die Verwendung bei Säuglingen oder Kindern empfohlen.
- Lassen Sie Kinder das Gerät NICHT reinigen, aufladen oder damit spielen.
- Bitte konsultieren Sie vor der Einnahme Ihren Arzt, wenn Sie Folgendes haben oder vermuten Sie schwanger sind oder stillen.
- Bitte konsultieren Sie vor der Anwendung Ihren Arzt, wenn Sie folgendes haben oder vermuten Sie haben Krebs.
- Verwenden Sie das Gerät nur auf trockenem und sauberem Haar. Verwenden Sie das Gerät nicht auf nassem Haar oder mit nassen Produkten (Seren, Gels oder anderen Haarprodukten), da dies das Gerät beschädigen kann und die Garantie erlischt.
- NICHT verwenden Sie das Gerät, wenn es nass ist. Wenn das Gerät in den Boden gefallen ist Wasser, müssen Sie zuerst den Netzstecker ziehen, bevor Sie es berühren.
- NICHT schauen Sie direkt in die Lampen, da dies zu vorübergehenden Unbehagen in den Augen.
- NICHT verwenden Sie es, wenn Ihre Haut von einem früheren Ereignis gerötet oder geschwollen ist Behandlung.
- NICHT verwenden Sie das Gerät zur Behandlung von Haut, die sich schmerzhaft anfühlt, erhaben ist (höher als die umgebende Haut), verkrustet oder blutet. Dies kann ein Zeichen für einen ernsteren Zustand sein und sollte von Ihrem Arzt untersucht werden.
- Änderungen an diesem Gerät sind nicht zulässig.
- Dieses Gerät enthält eine Lithium-Ionen-Batterie. Bevor Sie

dieses Gerät entsorgen, informieren Sie sich bitte über die örtlichen Gesetze und Vorschriften zur Entsorgung von Lithium-Ionen-Batterien. Die bevorzugte Methode der Entsorgung ist das Recycling.

STOPPEN Sie die Verwendung des Geräts und wenden Sie sich an Ihren medizinischen Betreuer, wenn Sie eine unerwünschte Reaktion bei der Verwendung des Geräts feststellen.

STOPPEN Sie die Verwendung des Geräts, wenn Sie während der Verwendung des Geräts Symptome einer Hypotonie (Schwindel oder Benommenheit) verspüren.

STOPPEN Sie die Behandlung, wenn sie sich heiß anfühlt oder Ihre Haut sich unangenehm warm anfühlt.

NICHT verwenden Sie das Gerät auf Flecken ohne Pigmentierung oder auf Hautstellen mit Vitiligo.

NICHT verwenden Sie das Gerät, wenn Sie offene Wunden haben, wenn Sie vor kurzem operiert wurden oder eine bakterielle Infektion haben, da dies zu einer Verschlimmerung der Symptome führen kann.

NICHT verwenden oder lagern Sie das Gerät in der Nähe von heißen Oberflächen, in direktem Sonnenlicht oder an Orten, an denen die Temperatur über 100 F liegt, da dies die Kunststoffbeschichtung des Geräts beschädigen kann.

NICHT verwenden Sie Lösungsmittel oder Scheuermittel für das Gerät.

NICHT Verwenden Sie das Gerät auf eine andere Weise als in dieser Anleitung beschrieben.

NICHT verwenden Sie das Gerät mit einem anderen USB-C-Kabel als dem von CURRENTBODY gelieferten. Das Gerät darf nur mit dem mitgelieferten USB-Kabel und der Ladestation verwendet werden. Wenn ein Teil des Hauptadapters oder des Kabels beschädigt ist, verwenden Sie das Gerät nicht mehr und kontaktieren Sie CURRENTBODY.

NICHT zerkratzen Sie die Lichtaustrittsfläche.

NICHT verwenden Sie das Gerät zur Behandlung anderer Erkrankungen, die nicht in den Anwendungshinweisen im Kapitel "Funktionsweise" aufgeführt sind.

VORSICHTEN

1. Stellen Sie die Verwendung ein, wenn das Gerät überhitzt oder unangenehm heiß wird.
2. Ziehen Sie immer den Stecker aus der Steckdose, wenn das Gerät aufgeladen ist vollständig.
3. Versuchen Sie nicht, das Gerät oder das Netzgerät zu öffnen oder zu reparieren.
4. Lassen Sie das Gerät nicht auf harte Oberflächen fallen, da es dadurch beschädigt werden könnte.
5. Die Verwendung eines beschädigten Geräts kann zu Verletzungen führen.
6. Wenn Sie Bedenken bezüglich der zu behandelnden Haut haben, können Sie sollten Sie die Einnahme beenden und Ihren Arzt aufsuchen.
7. Kontaktieren Sie Ihren Arzt, wenn Sie medizinische Fragen haben zur Verwendung dieses Geräts.

KONTRAINDIKATIONEN

Fragen Sie vor der Einnahme Ihren Arzt, wenn Sie:

1. Sie nehmen verschreibungspflichtige oder rezeptfreie Medikamente ein, von denen bekannt ist, dass sie Lichtempfindlichkeit verursachen. Weitere Informationen und eine Liste von Medikamente, die Lichtempfindlichkeit verursachen können: <https://www.currentbody.com/pages/led-contraindications>
2. Verdächtige oder krebsartige Läsionen haben.
3. Sie haben lichtempfindliche Störungen oder genetische Bedingungen des Auges.
4. Verwenden Sie das Gerät nicht an Stellen mit Venenentzündungen, Thrombophlebitis und Krampfadern oder mit einer Vorgeschichte von Krampfanfällen oder Epilepsie, die durch Licht ausgelöst wurden.

Testen Sie sich selbst auf Lichtempfindlichkeit, bevor Sie das Gerät einschalten Ihren Kopf:

1. Schalten Sie Ihr Gerät ein.
2. Legen Sie das Gerät für 3 Minuten auf Ihren Ellenbogen und stellen Sie sicher, dass Ihre Haut vor der Anwendung sauber und trocken ist.
3. Überprüfen Sie den Bereich nach 3 Minuten visuell. Wenn die Rötung länger als 2 Stunden anhält, ist Ihre Haut eine Lichtempfindlichkeit hat. Rückgabe des Geräts an CurrentBody innerhalb von 14 Tagen gegen volle Rückerstattung.

GERÄTEÜBERSICHT

CURRENTBODY Skin™ LED Hair Regrowth ist ein Licht emittierendes Diode (LED), die Energie nutzt, um das Haar zu stimulieren nachwachsen. Das Gerät enthält natürliche Lichtenergie im Wellenlängenbereich von 650 nm, um die verdichten das Haar und stimulieren neues Wachstum.

Wie es funktioniert

Das Licht in diesem Gerät kann tief in die Schichten Ihrer Haut eindringen die Durchblutung zu steigern und den Körper zu stimulieren, damit die Haare schneller wachsen, nicht nur dickeres, glänzendes Haar, sondern auch eine gesündere Kopfhaut.

CURRENTBODY Skin™ LED Hair Regrowth ist so programmiert, dass schalten sich nach den empfohlenen 10 Minuten automatisch aus Behandlung und ist daher sehr einfach in der Anwendung. Mit täglichen Behandlungen können Sie professionelle Ergebnisse in der Bequemlichkeit Ihres eigenen Zuhauses erzielen.

ANWENDUNGSWEISE

Einrichten:

1. Packen Sie Ihr CURRENTBODY Skin™ LED-Haarwuchsgerät aus.
2. Schließen Sie das USB-Ladekabel an den USB-Anschluss des Geräts an.
3. Schließen Sie dann das Ladekabel an einen USB-Netzadapter an. (nicht im Lieferumfang enthalten) und dann in eine Netzsteckdose.
4. Während des Ladevorgangs blinkt die Netzkontrollleuchte.
5. Laden Sie Ihr Gerät bis zu 2,5 Stunden lang auf. Das Gerät ist vollständig geladen, wenn die Betriebsanzeige leuchtet (nicht blinkt).
6. Stellen Sie sicher, dass Sie das Gerät vom USB-Ladegerät abtrennen, bevor Sie verwenden. Zu Ihrer Sicherheit funktioniert das Gerät nicht, wenn es Aufladung.

So verbinden Sie die Lautsprecher über Bluetooth mit Ihrem Telefon:

1. Sie können während Ihrer Behandlung Musik, Podcasts usw. hören, indem Sie die Lautsprecher des Geräts mit Ihrem Telefon verbinden.
2. Schalten Sie das LED-Haarwuchsgerät ein.
3. Schalten Sie Bluetooth an Ihrem Telefon ein.
4. Das LED-Haarwuchsgerät wird als CurrentBody.com zu finden sein.

Vor dem ersten Gebrauch:

1. Machen Sie ein Foto von dem Bereich, den Sie behandeln möchten, und stellen Sie sicher, dass Sie Ihr Haar und Ihre Kopfhaut deutlich erkennen können.

2. Wir empfehlen Ihnen, alle 4 Wochen ein Foto zu machen, um zu sehen, wie sich das Gerät auf Ihr Haar auswirkt.

Gebrauchsanweisung:

1. Sie müssen vor der Verwendung einen Empfindlichkeitstest durchführen.
2. Stellen Sie sicher, dass Ihr Haar und Ihre Kopfhaut vor der Anwendung sauber und trocken sind.
3. Setzen Sie das Gerät auf Ihren Kopf und passen Sie den Sitz am Kopf an, indem Sie den Kopfhörer nach oben oder unten schieben.
4. Schalten Sie das Gerät durch Drücken der ON-Taste unterhalb der Digitalanzeige ein. An der Seite des Geräts befindet sich ein Timer, so dass Sie sehen können, wie lange Sie noch von Ihrer 10-minütigen Behandlung haben.
5. Das Gerät verfügt über eine automatische Abschaltfunktion nach Fertigstellung einer 10-minütigen Behandlung. Sie können das Gerät jederzeit vorher ausschalten, indem Sie die Taste ON / OFF drücken.
6. Nehmen Sie das Gerät vom Kopf und wischen Sie es ab (siehe Reinigungshinweise).
7. Legen Sie das Gerät auf den Sockel, wenn Sie es nicht benutzen.
8. Wenn der Ladezustand niedrig ist, blinkt die Kontrollleuchte. An das Gerät aufzuladen, folgen Sie den obigen Anweisungen.
9. Lassen Sie das Gerät nach dem Aufladen nicht an der Steckdose angeschlossen. Wenn Sie das Gerät nicht aufladen, wenn es nicht benötigt wird, kann sich die Lebensdauer des Akkus verkürzen.
10. Wischen Sie das Gerät nach jedem Gebrauch ab (siehe Reinigungsanleitung).

Für beste Ergebnisse:

1. Mindestens 16 Wochen lang täglich anwenden.
2. Verwenden Sie das Gerät auf sauberer, trockener Kopfhaut.
3. Verwenden Sie nicht mehr als 10 Minuten pro Tag.

Wartung:

1. Dieses Gerät hat keine zu wartenden Teile. Der Akku ist nicht zugänglich und nicht wartbar. Benutzer sollten nicht versuchen auf den Akku zuzugreifen oder ihn zu warten, da dies zu Schäden am Gerät und erlischt die Garantie.
2. Das Gerät verfügt nur über eine EIN/AUS-Taste. Alle Einstellungen sind auf die Werkseinstellung gesetzt.
3. Laden Sie das Gerät nur mit dem mitgelieferten USB-Ladegerät auf. Kabel und einen universellen USB-Netzadapter (nicht im Lieferumfang enthalten).
4. Die Netzkontrollleuchte beginnt zu blinken, wenn die Batterie Füllstand niedrig ist. Dies zeigt an, dass das Gerät wieder aufgeladen werden sollte.
5. Kompatible Stromversorgung: 120V/240V.

Reinigung:

1. Schalten Sie das Gerät aus und trennen Sie es von jeder Stromquelle.
2. Wischen Sie die Oberseiten der LEDs nach jedem Gebrauch mit Alkoholtüchern oder einem feuchten Tuch ab, um alle Rückstände zu entfernen.
3. Reinigen Sie das Gehäuse des Geräts mit einem feuchten Tuch oder einem Mikrofasertuch. Verwenden Sie keine chemischen oder alkoholhaltigen Reinigungsmittel für die Kunststoffbeschichtung.
4. Lassen Sie das Gerät vor dem Gebrauch vollständig trocknen.

Lagerung:

1. Die Lebensdauer der Lithium-Batterie kann maximiert werden, indem sie bei regelmäßigem Gebrauch vollständig aufgeladen und dann vollständig entladen wird.
2. Vermeiden Sie es, das Gerät in staubiger Umgebung, in direktem Sonnenlicht oder in feuchten und nassen Umgebungen zu lagern.
3. Reinigen Sie das Gerät vor jedem Gebrauch bei ausgeschaltetem Gerät gemäß den obigen Reinigungsanweisungen.

COSA CONTIENE LA SCATOLA

1. Ricrescita dei capelli a LED
2. Base protettiva
3. Cavo di ricarica USB
4. Manuale d'uso

AVVERSA REAZIONE

In caso di reazioni avverse, quali disagio, scolorimento della pelle, irritazione cutanea o altro, dovute all'uso di questo dispositivo, interrompere immediatamente l'uso e consultare il proprio medico curante.

Irritazione della pelle, lividi, ustioni da contatto, vertigini, nausea e mal di testa sono effetti collaterali rari ma possibili. Interrompere immediatamente l'uso del dispositivo e contattare il proprio medico.

IMPORTANTI INFORMAZIONI SULLA SICUREZZA

1. NON utilizzare il dispositivo in un luogo in cui potrebbe entrare in contatto con acqua.
2. NON utilizzare o ricaricare il dispositivo con un adattatore di corrente che sia danneggiato o difettoso. Non piegare o maltrattare il dispositivo USB.
3. NON tentare di smontare il dispositivo. Il dispositivo non è riparabile dall'utente. Ciò invalida la garanzia.
4. Interrompere immediatamente l'uso del dispositivo se si ritiene che sia difettoso.

ASSISTENZA CLIENTI

Inviare un'e-mail a sales@currentbody.com per qualsiasi domanda o avete bisogno di un consiglio.

AVVERTENZE

- Questo dispositivo è progettato per l'uso su adulti di età superiore ai 18 anni e non è raccomandato l'uso su neonati o bambini. NON lasciare che i bambini puliscano, carichino o giochino con il dispositivo.
- Consultare il medico prima dell'uso se si è, o si sospetta che si sia siete incinte o state allattando.
- Consultare il proprio medico prima dell'uso se si ha o si sospetta di avere avete il cancro.
- Utilizzare il dispositivo solo su capelli asciutti e puliti. Non utilizzare su capelli bagnati o con prodotti bagnati (sieri, gel altri prodotti per capelli) per non danneggiare il dispositivo e annullare la garanzia.
- NON utilizzare il dispositivo se è bagnato. Se il dispositivo è caduto in acqua, è necessario scollegare la spina prima di toccarla.
- NON guardare direttamente nelle luci per evitare di provocare temporanee fastidio agli occhi.
- NON utilizzare se la pelle è arrossata o gonfia a causa di una precedente trattamento.
- NON utilizzare il dispositivo per trattare la pelle dolorosa al tatto, sollevata (più alta della pelle circostante), che presenta croste o sanguina. Questo potrebbe essere un segno di una condizione più grave e dovrebbe essere controllato dal medico.
- Non è consentita alcuna modifica di questa apparecchiatura.
- Questo dispositivo contiene una batteria al litio. Prima di smaltire il dispositivo, verificare le leggi e i requisiti locali relativi allo smaltimento della batteria al litio. Il metodo di smaltimento preferito è il riciclaggio.

- Interrompere l'uso del dispositivo e consultare il proprio medico se si verificano reazioni avverse all'uso del dispositivo.
- Interrompere l'uso del dispositivo se si avvertono sintomi di ipotensione (vertigini o giramenti di testa) durante l'uso del dispositivo.
- Interrompere il trattamento se si sente caldo o se la pelle è fastidiosamente calda.
- NON utilizzare il dispositivo su macchie prive di pigmentazione o su aree della pelle affette da vitiligine.
- NON utilizzare il dispositivo in presenza di ferite aperte, di interventi chirurgici recenti o di infezioni batteriche, poiché ciò potrebbe causare un peggioramento dei sintomi.
- NON utilizzare o conservare il dispositivo in prossimità di superfici calde, alla luce diretta del sole o in luoghi che superano i 100F, poiché ciò potrebbe danneggiare il rivestimento in plastica del dispositivo.
- NON utilizzare solventi o detergenti abrasivi sul dispositivo.
- NON utilizzare il dispositivo in modo diverso da quello specificato in questo manuale.
- NON utilizzare il dispositivo con un cavo USB-C diverso da quello fornito da CURRENTBODY. Il dispositivo deve essere utilizzato solo con il cavo USB e la base di ricarica forniti. Se una qualsiasi parte dell'adattatore principale o del cavo è danneggiata, interrompere l'uso e contattare CURRENTBODY.
- NON graffiare la superficie di emissione della luce.
- NON utilizzare il Dispositivo per il trattamento di condizioni diverse da quelle indicate nelle Indicazioni per l'uso del capitolo "Come funziona".

ATTENZIONE

1. Interrompere l'uso se il dispositivo si surriscalda o diventa fastidiosamente caldo.
2. Scollegare sempre il dispositivo dalla presa di corrente dopo aver terminato la carica completo.
3. Non tentare di aprire o riparare il dispositivo o l'alimentatore.
4. Non lasciar cadere il dispositivo su superfici dure per evitare di danneggiarlo.
5. L'uso di un dispositivo danneggiato potrebbe causare lesioni. In caso di dubbi sulla pelle da trattare, è possibile dovrebbe interrompere l'uso e consultare il proprio medico. Contattare il medico per qualsiasi domanda di carattere medico sull'uso di questo dispositivo.

CONTROINDICAZIONI

Chiedere al medico prima dell'uso se:

1. Stanno assumendo farmaci con prescrizione o da banco noti per causano sensibilità alla luce. È possibile trovare maggiori informazioni e un elenco di farmaci che possono causare sensibilità alla luce:
<https://www.currentbody.com/pages/led-contraindications>
2. Presentare lesioni sospette o cancerose.
3. Presentare disturbi di fotosensibilità o condizioni genetiche dell'occhio.

Non utilizzare il dispositivo su aree affette da flebite, tromboflebite e vene varicose, né avere un'anamnesi di crisi epilettiche o di epilessia scatenata dalla luce.

Testate la vostra sensibilità alla luce prima dell'uso su la testa:

1. Accendere il dispositivo.
2. Posizionare il dispositivo sul gomito per 3 minuti, assicurandosi che la pelle sia pulita e asciutta prima dell'uso.
3. Dopo 3 minuti, controllare visivamente l'area. Se il l'area si è arrossata e ciò dura per più di 2 ore, la pelle ha una sensibilità alla luce. Restituire il dispositivo a CurrentBody entro 14 giorni per un rimborso completo.

PANORAMICA DISPOSITIVO

CURRENTBODY Skin™ LED per la ricrescita dei capelli è un dispositivo a emissione luminosa. Diodo (LED) che sfrutta l'energia per stimolare i capelli ricrescita. Il dispositivo incorpora energia luminosa naturale nella lunghezza d'onda di 650 nm per aiutare ispessiscono i capelli e ne stimolano la crescita.

Come funziona

I capelli possono perdere la loro lucentezza per molte ragioni. I follicoli sani possono danneggiarsi e indebolirsi con il tempo con conseguente assottigliamento e debolezza dei capelli. La luce di questo dispositivo è in grado di penetrare in profondità negli strati della pelle, per aumentare la circolazione e stimolare l'organismo a far crescere i capelli più velocemente, contribuendo a donare non solo capelli più spessi e lucenti, ma anche un cuoio capelluto più sano.

CURRENTBODY Skin™ LED Ricrescita dei capelli è programmato per si spegne automaticamente dopo i 10 minuti consigliati e quindi è molto facile da usare. Con trattamenti quotidiani è possibile ottenere risultati professionali nel comfort di casa propria.

COME SI USA

Impostazione:

1. Disimballare il dispositivo CURRENTBODY Skin™ LED per la ricrescita dei capelli.
2. Collegare il cavo di ricarica USB alla porta USB del dispositivo.
3. Collegare quindi il cavo di ricarica a un adattatore di alimentazione USB (non incluso) e poi in una presa di corrente.
4. La spia di alimentazione lampeggia durante la carica.
5. Carica il dispositivo per un massimo di 2,5 ore. Il dispositivo è completamente carico quando la spia di alimentazione è fissa (non lampeggiante).
6. Assicurarsi di aver scollegato il dispositivo dal caricatore USB prima di utilizzarlo. Per la vostra sicurezza, questo dispositivo non funzionerà quando è ricaricabile.

Per collegare i diffusori al telefono tramite Bluetooth:

1. Durante il trattamento è possibile ascoltare musica, podcast ecc. collegando gli altoparlanti del dispositivo al telefono.
2. Accendere il dispositivo LED per la ricrescita dei capelli.
3. Attivare il Bluetooth sul telefono.
4. Il dispositivo per la ricrescita dei capelli a LED sarà disponibile come CurrentBody.com.

Prima del primo utilizzo:

1. Scattare una foto dell'area che si desidera trattare, assicurandosi di poter vedere chiaramente i capelli e il cuoio capelluto.
2. Si consiglia di scattare una foto ogni 4 settimane per vedere la differenza che il dispositivo fa sui capelli.

Istruzioni per l'uso:

1. È necessario eseguire un test di sensibilità prima dell'uso.
2. Assicurarsi che i capelli e il cuoio capelluto siano puliti e asciutti prima dell'uso.
3. Posizionare il dispositivo sulla testa e regolare l'adattamento spingendo le cuffie verso l'alto o verso il basso.
4. Accendere l'apparecchio premendo il pulsante ON sotto il display digitale.
5. Sul lato del dispositivo è presente un timer che consente di visualizzare il tempo rimanente del trattamento di 10 minuti.
6. Il dispositivo è dotato di una funzione di spegnimento automatico al termine dell'operazione di un trattamento di 10 minuti. È possibile spegnere il dispositivo in qualsiasi momento prima di questo, premendo il pulsante ON / OFF.
7. Rimuovere il dispositivo dalla testa e pulirlo (vedi istruzioni per la pulizia).
8. Posizionare il dispositivo sulla base quando non viene utilizzato. Quando la carica è bassa, la spia lampeggia.
9. Per ricaricare il dispositivo, seguire le istruzioni riportate sopra. Una volta ricaricato, non lasciarlo collegato. Lasciare il dispositivo sotto carica quando non è necessario può ridurre la durata della batteria.
10. Pulire il dispositivo dopo ogni utilizzo (vedere le istruzioni per la pulizia).

Per ottenere risultati ottimali:

1. Utilizzare quotidianamente per un minimo di 16 settimane.
2. Utilizzare il dispositivo sul cuoio capelluto pulito e asciutto.
3. Non utilizzare più di 10 minuti al giorno.

Manutenzione:

1. Questo dispositivo non ha parti riparabili. La batteria non è accessibile e non riparabile. Gli utenti non devono tentare di accedere alla batteria o eseguirne la manutenzione per non danneggiare il dispositivo e la batteria invalidare la garanzia.
2. Il dispositivo include solo un pulsante ON/OFF. Tutte le impostazioni sono quelle di fabbrica.
3. Caricare il dispositivo solo con l'alimentatore USB in dotazione e un adattatore di alimentazione USB universale (non incluso).
4. L'indicatore luminoso di alimentazione inizia a lampeggiare quando la batteria sono bassi. Ciò indica che il dispositivo deve essere ricaricato.
5. Alimentazione compatibile: 120V/240V.

Pulizia:

1. Spegnerlo il dispositivo e scollegarlo da qualsiasi fonte di alimentazione.
2. Dopo ogni utilizzo, pulire la parte superiore dei LED con una salviettina di alcol o un panno umido per rimuovere eventuali residui.
3. Pulire il corpo del dispositivo utilizzando un panno umido o in microfibra. Non utilizzare detergenti chimici o a base di alcol sul rivestimento in plastica.
4. Lasciare asciugare completamente il dispositivo prima dell'uso.

Stoccaggio:

1. La durata della batteria al litio può essere massimizzata lasciandola caricare e scaricare completamente durante l'uso regolare.
2. Evitare di conservare il dispositivo in ambienti polverosi, alla luce diretta del sole o in condizioni di umidità.
3. Prima di ogni utilizzo, a dispositivo spento, pulire il dispositivo seguendo le istruzioni per la pulizia riportate sopra.

QUÉ HAY EN LA CAJA

1. LED para el crecimiento del cabello
2. Base de protección
3. Cable de carga USB
4. Usuario Manual

ADVERSA REACCIÓN

Si tiene alguna reacción adversa, como malestar, decoloración de la piel, irritación de la piel u otros problemas, por el uso de este dispositivo, deje de usarlo inmediatamente y consulte a su proveedor de atención médica.

La irritación de la piel, los hematomas, las quemaduras por contacto, los mareos, las náuseas y los dolores de cabeza son efectos secundarios poco frecuentes pero posibles. Deje de utilizar inmediatamente el dispositivo y póngase en contacto con su proveedor de servicios sanitarios.

IMPORTANTE SEGURIDAD INFORMACIÓN

1. NO utilice el dispositivo donde pueda entrar en contacto con agua.
2. NO utilice ni cargue el dispositivo con un adaptador de corriente que sea dañado o defectuoso. No doble ni maltrate el USB cable de carga.
3. NO intente desmontar el dispositivo. El dispositivo no es El usuario puede realizar el mantenimiento. Esto anulará la garantía.
4. Deje de utilizar el aparato inmediatamente si cree que está defectuoso.

ATENCIÓN CLIENTE

Envíe un correo electrónico a sales@currentbody.com si tiene alguna pregunta o necesita algún consejo.

ADVERTENCIAS

- Este dispositivo está diseñado para su uso en adultos mayores de 18 años y no se recomienda su uso en bebés o niños. NO deje que los niños limpien, carguen o jueguen con el dispositivo.
- Por favor, consulte a su médico antes de usarlo si está o sospecha que está, embarazada o en periodo de lactancia.
- Consulte a su médico antes de utilizarlo si tiene o sospecha que tiene o tienes cáncer.
- Utilice el aparato sólo con el cabello seco y limpio. No lo utilice con el pelo mojado ni con productos húmedos (sérums, geles u otros productos capilares), ya que podría dañar el aparato y anular la garantía.
- NO utilice el dispositivo si está mojado. Si el aparato se ha caído en agua, debes desenchufarlo primero antes de tocarlo.
- NO mire directamente a las luces, ya que esto puede causar una molestias en los ojos.
- NO utilizar si la piel está enrojecida o inflamada por una tratamiento.
- NO utilice el dispositivo para tratar la piel que duele al tacto, que está elevada (más alta que la piel circundante), que tiene costras o que sangra. Esto puede ser un signo de una condición más seria y debe ser revisado por su médico.
- No se permite ninguna modificación de este equipo.
- Este dispositivo contiene una batería de litio. Antes de desechar este dispositivo, revise las leyes locales y los requisitos relativos a la eliminación de la batería de litio. El método preferido de eliminación es el reciclaje.

- Deje de usar el dispositivo y consulte a su proveedor de servicios de salud si experimenta una reacción adversa por el uso del dispositivo.
- Deje de usar el dispositivo si experimenta síntomas de hipotensión (mareos o aturdimiento) mientras lo usa.
- Detenga el tratamiento si siente calor o su piel se siente incómoda.
- NO utilice el aparato en manchas sin pigmentación o en zonas de la piel que tengan vitiligo.
- NO use el dispositivo si tiene alguna herida abierta, si ha tenido una cirugía reciente / otros procedimientos quirúrgicos o sobre una infección bacteriana ya que esto puede resultar en el empeoramiento de los síntomas.
- NO utilice ni almacene el dispositivo cerca de superficies calientes, bajo la luz directa del sol o en lugares que superen los 100F, ya que esto puede dañar el revestimiento de plástico del dispositivo.
- NO utilice disolventes ni limpiadores abrasivos en el dispositivo.
- NO utilice el aparato de forma distinta a la especificada en este manual.
- NO utilices el dispositivo con ningún otro cable USB-C que no sea el suministrado por CURRENTBODY. El dispositivo solo debe utilizarse con el cable USB y la base de carga suministrados. Si cualquier parte del adaptador principal o del cable está dañada, deje de utilizarlo y póngase en contacto con CURRENTBODY.
- NO raye la superficie emisora de luz.
- NO utilice el Dispositivo para tratar ninguna otra condición aparte de las indicadas en la declaración de Indicaciones de Uso en el capítulo "Cómo funciona".

PRECAUCIONES

1. Interrumpa el uso si el dispositivo se sobrecalienta o se vuelve incómodo.
2. Desenchufe siempre el dispositivo de la toma de corriente después de la carga completo.
3. No intente abrir o reparar el aparato o la fuente de alimentación.
4. No deje caer el dispositivo sobre superficies duras, ya que podría dañar ello. El uso de un dispositivo dañado podría provocar lesiones.
5. Si tiene alguna duda sobre la piel que está tratando, usted debe suspender su uso y consultar con su médico.
6. Póngase en contacto con su médico si tiene alguna duda médica sobre el uso de este dispositivo.

CONTRAINDICACIONES

Pregunte a su médico antes de usarlo si:

1. Está tomando medicamentos de prescripción o de venta libre que se sabe que causan sensibilidad a la luz. Puede encontrar más información y una lista de medicamentos que pueden causar sensibilidad a la luz en: <https://www.currentbody.com/pages/led-contraindications>
2. Tener alguna lesión sospechosa o cancerosa.
3. Tiene algún trastorno de fotosensibilidad o alguna condición genética del ojo.

No utilice el dispositivo sobre zonas con flebitis, tromboflebitis y venas varicosas o tenga un historial médico de convulsiones o epilepsia desencadenada por la luz.

Compruebe la sensibilidad a la luz antes de utilizarlo en tu cabeza:

1. Encienda su dispositivo.
2. Coloque el dispositivo en el codo durante 3 minutos, asegurándose de que la piel esté limpia y seca antes de utilizarlo.
3. Después de 3 minutos, compruebe visualmente la zona. Si el zona se ha enrojecido y esto dura más de 2 horas, su piel tiene una sensibilidad a la luz. Devuelve el dispositivo a CurrentBody en un plazo de 14 días para un reembolso completo.

RESUMEN DISPOSITIVO

CURRENTBODY Skin™ LED Hair Regrowth es un emisor de luz Diodo (LED) que aprovecha la energía para ayudar a estimular el cabello de crecimiento. El dispositivo incorpora energía de la luz natural en la longitud de onda de 650 nm para ayudar a engrosar el cabello y estimular su crecimiento.

Cómo funciona

1. El cabello puede perder su brillo por muchas razones.
2. Los folículos sanos pueden dañarse y debilitarse con el tiempo lo que resulta en un cabello débil y delgado.
3. La luz de este dispositivo puede penetrar en las capas más profundas de la piel para aumentar la circulación y estimular el cuerpo para que el pelo crezca más rápido, ayudando a dar no sólo un cabello más grueso y brillante, sino también un cuero cabelludo más sano.
4. CURRENTBODY Skin™ LED Hair Regrowth está programado para se apagan automáticamente después de los 10 minutos recomendados tratamiento por lo que es muy fácil de usar. Con los tratamientos diarios puede conseguir resultados profesionales en la comodidad de su propia casa.

CÓMO USARLO

Preparados:

Desembale su dispositivo LED de crecimiento del cabello CURRENTBODY Skin™.

Enchufa el cable de carga USB en el puerto USB del dispositivo.

A continuación, conecta el cable de carga a un adaptador de corriente USB (no incluido) y luego en una toma de corriente.

La luz indicadora de alimentación parpadeará durante la carga.

Carga tu dispositivo hasta 2,5 horas. El dispositivo está completamente cargado cuando la luz del indicador de alimentación está fija (no parpadea).

Asegúrese de desenchufar el dispositivo del cargador USB antes de utilizarlo. Para su seguridad, este dispositivo no funcionará cuando esté de la carga.

Para conectar los altavoces a tu teléfono vía blue tooth:

Puede escuchar música, podcasts, etc. durante el tratamiento conectando los altavoces del dispositivo a su teléfono.

Encienda el dispositivo LED para el crecimiento del cabello.

Enciende el bluetooth en tu teléfono.

El dispositivo LED para el crecimiento del cabello se podrá descubrir como CurrentBody.com.

Antes de su primer uso:

Tome una foto de la zona que desea tratar, asegurándose de que puede ver claramente el cabello y el cuero cabelludo.

Le recomendamos que se haga una foto cada 4 semanas para ver la diferencia que el aparato está haciendo en su cabello.

Instrucciones de uso:

1. Debe realizar una prueba de sensibilidad antes de su uso.
2. Asegúrese de que el cabello y el cuero cabelludo estén limpios y secos antes de utilizarlo.
3. Colóquese el dispositivo en la cabeza y ajuste la sujeción a la misma empujando los auriculares hacia arriba o hacia abajo. Encienda el aparato pulsando el botón ON situado debajo de la pantalla digital.
4. Hay un temporizador en el lateral del aparato para que puedas ver cuánto tiempo te queda de tu tratamiento de 10 minutos. El dispositivo cuenta con una función de apagado automático tras su finalización de un tratamiento de 10 minutos. Puede desconectarse en cualquier momento antes de esto pulsando el botón ON / OFF.
5. Retire el dispositivo de la cabeza y límpielo (véase instrucciones de limpieza).
6. Coloque el dispositivo en la base cuando no lo utilice.
7. Cuando la carga es baja, el indicador luminoso parpadea. Para para recargar el dispositivo, siga las instrucciones anteriores.
8. Una vez recargado, no lo dejes enchufado. Dejar el aparato cargando cuando no se necesita puede acortar la vida de la batería.
9. Limpiar el aparato después de cada uso (ver instrucciones de limpieza).

Para obtener los mejores resultados:

1. Utilizar diariamente durante un mínimo de 16 semanas.
2. Utilice el dispositivo sobre el cuero cabelludo limpio y seco.
3. No utilice más de 10 minutos al día.

Mantenimiento:

1. Este aparato no tiene piezas reparables. La batería no es

accesible y no reparable. Los usuarios no deben intentar acceder a la batería o realizar su mantenimiento, ya que esto dañaría el dispositivo y anular la garantía.

2. El aparato sólo incluye un botón de ON/OFF. 3. Todos los ajustes están configurados en la configuración de fábrica.
3. Cargue el dispositivo sólo con el cargador USB suministrado y un adaptador de corriente USB universal (no incluido).
4. La luz indicadora de alimentación comenzará a parpadear cuando la batería niveles son bajos. Esto indica que el dispositivo debe ser recargado.
5. Fuente de alimentación compatible: 120V/240V.

Limpieza:

1. Apague el dispositivo y desenchúfelo de cualquier fuente de alimentación.
2. Limpie la parte superior de los LEDs con toallitas de alcohol o un paño húmedo para eliminar cualquier residuo después de cada uso.
3. Limpie el cuerpo del aparato con un paño húmedo o de microfibra. No utilice limpiadores químicos o a base de alcohol en el revestimiento de plástico.
4. Deje que el dispositivo se seque completamente antes de utilizarlo.

Almacenamiento:

1. La vida útil de la batería de litio puede maximizarse dejando que se cargue y descargue completamente durante su uso regular.
2. Evite guardar el dispositivo en condiciones de polvo, bajo la luz directa del sol o en condiciones de humedad.
3. Antes de cada uso, con el aparato apagado, limpie el aparato siguiendo las instrucciones de limpieza anteriores.

제품 구성

1. LED 탈모치료기
2. 보호대
3. USB 충전코드
4. 매뉴얼 가이드

이상반응

이 디바이스를 사용하는중 불편함, 피부 변색, 피부 자극 또는 기타 우려가 있는 부작용 반응이 있을시 즉시 사용을 중단한 후 의사와 상담해주세요.

피부 자극, 타박상, 접촉 화상, 현기증, 메스꺼움 및 두통과 같은 반응은 아주 드물지만 LED 디바이스를 사용시 있을수 있는 부작용입니다. 만약 이러한 반응이 있을경우 즉시 사용을 중단하고 의사와 상담해주세요.

중요 안전관련 정보

1. 물과 접촉이 있을수 있는 상황에서는 절대 장치를 사용하지 마세요.
2. 전원 어댑터가 손상 되어있거나 결함이 있을경우 절대 장치를 사용하지 마세요.
3. USB 충전코드를 무리하게 구부리면서 사용하지 마세요.
4. 디바이스를 분리하여 사용하려고 하지 마세요.
5. 사용자가 혼자서 분리할 수 없도록 만들어져 있습니다.
6. 만약 분리하여 사용하실 경우 A/S 수리 서비스를 받기 어려우실 수 있습니다.
7. 디바이스에 결함이 있다고 생각되시면, 사용을 즉시 중단해주세요.

고객지원

문의사항이 있으실경우 sales@currentbody.com 으로 연락주시면 친절하 상담 도와 드리겠습니다.

경고사항

- 이 디바이스는 18세 이상의 성인이 사용하도록 디자인 되었으며, 유아나 어린이의 사용을 권장하지 않습니다.
- 어린이의 본 디바이스 사용을 금해주시길 바랍니다.
- 현재 임신중이거나 모유수유 중이신 분이시라면 본 디바이스를 사용하기 전에 의사와 상담해 주시길 바랍니다.
- 현재 암이 걸려있다고 의심되어지는 상태시라면 본 디바이스를 사용하기 전에 의사와 상담해 주시길 바랍니다.
- 건조하고 깨끗한 상태의 모발에만 이 디바이스를 사용해 주세요. 젖은 모발이나 모발에 윤기를 더하는 헤어제품 (세럼, 젤, 혹은 기타 제품) 과는 함께 사용하지 않습니다.
- 만약 디바이스가 젖어있는 상태라면 디바이스를 절대 사용하지 말아주세요. 디바이스가 만약 물에 젖은 상황이라면, 제일 먼저 디바이스 플러그를 뽑아주세요.
- 눈에 일시적인 불편감을 줄수 있기에 디바이스에서 나오는 LED 빛을 오랫동안 쳐다보지 말아주세요.
- 현재 받고계신 다른 치료를 통해 피부가 이미 부었거나 붉어져 있는 경우에는 이 디바이스를 사용하지 말아주세요.
- 혹시라도 만졌을때 아프거나 딱지가 생겼거나 출혈이 있는 피부에는 이 디바이스를 사용하지 말아주세요. 이럴 경우에는 먼저 의사와 상담을 받아주세요.
- 이 디바이스를 개조하거나 분리하려고 하지 말아주세요.
- 이 디바이스는 리튬 이온 배터리를 포함하고 있습니다. 만약 이 디바이스를 폐기하고 싶으실 경우에는 거주지역의 배터리 안전 폐기법을 따라주세요.
- 이 디바이스 사용으로 인해 부작용을 겪으셨다면, 바로 사용을 중단하시고 의사와 상담해주세요.

- 이 디바이스 사용중에 저혈압 증상이나 현기증 증상이 있을경우 바로 사용을 중단해주세요.
- 이 디바이스 사용중에 피부가 뜨겁다거나 불편한 증상이 있을경우 바로 사용을 중단해주세요.
- 피부 백반증이 있으신 부위에는 이 디바이스를 사용하지 말아주세요.
- 최근에 수술을 받으신 경우나, 세균 감염의 위험이 있으신 경우에는 이 디바이스를 사용하지 말아주세요.
- 이 디바이스 장치의 플라스틱 코팅이 손상될 수 있으므로 이 디바이스는 직사광선이 있는 곳에 보관하지 마시고 선선한 곳에 보관해주세요.
- 이 디바이스에 연마제의 세척액이나 용제물질을 사용하지 말아주세요.
- 이 디바이스 매뉴얼 가이드 내용 이외의 다른 방법을 사용해서 디바이스를 사용하지 말아주세요.
- "커런트바디에서 디바이스 배송시에 함께 제공된 USB 케이블만을 사용해 디바이스를 충전해주세요. 다른 USB-C 케이블의 사용은 디바이스의 오작동을 일으킬 수 있습니다.
- 만약 커런트바디에서 제공된 USB 케이블이 손상이 된 경우라면, 사용을 중단하시고 커런트바디 고객센터에 문의해 주세요."
- LED 빛을 내뿜는 표면에 손상을 가하지 말아주세요.
- 작동원리에 적혀져 있는 원리의 목적으로만 디바이스를 사용해 주세요. 작동 원리에서 확인되지 않는 조건의 치료는 불가능합니다.

주의사항

1. 디바이스가 과열되거나 불편할 정도로 뜨거워졌다면 바로 사용을 중단해주세요.
2. 충전이 완료된 디바이스는 항상 콘센트에서 플러그를 뽑아주세요.
3. 디바이스를 분리하거나 수리하려고 하지 마세요. 디바이스 파워 또한 분리하거나 수리하려고 하지 마세요.
4. 디바이스를 실수로 떨어뜨릴시 디바이스가 손상될 수 있습니다. 손상된 디바이스를 사용하면 부상을 입을수 있기 때문에 디바이스가 손상 되었다면 바로 사용을 중단해주세요.
5. 현재 피부 치료를 받고 계셔서 디바이스 사용을 병행해도 되는지 우려되신다면 사용을 중단하시고 의사와 상담해주세요.
6. 이 디바이스 사용에 관한 의학적 소견이 필요하시다면 의사와 상담해주세요.

금기사항

다음의 해당사항이 있을경우 사용하기 전에 의사와 상담해주세요:

1. 광선에 대해 민감하게 반응하게 반응하는 것을 유발할 수 있는 처방약 또는 일반 의약품을 복용하고 있을시. 이를 유발할 수 있는 약물 목록은 다음과 같습니다 :
<https://www.currentbody.com/pages/led-contraindications>
2. 암이 의심되거나 암성 병변이 있으신 경우.
3. 광선에 관한 장애나 혹은 눈에 유전적 질환이 있는 경우.
정맥염, 혈전 정맥염, 정맥류가 있는 부위나 광선에 의해 발작이 유발되었거나 병력이 있으신 부위에는 이 디바이스를 절대 사용하지 마십시오.

머리에 디바이스 사용을 시작하기 전에 빛 민감도를 확인해주세요:

1. 디바이스의 전원을 켜주세요.
2. 디바이스를 팔꿈치 부위에 3분동안 사용해주세요.
3. 3분동안 사용후 팔꿈치 부위를 육안으로 확인해주세요. 해당 부위가 붉어지고 2시간 이상 붉은기가 사라지지 않는다면 빛에 민감한것을 알수 있습니다.
4. 만약 이럴경우, 커런트바디로 14일 이내에 디바이스를 반납하셔서 전액 환불을 받으세요.

상품설명

커런트바디 스킨 LED 모발재생 디바이스는 모발재생을 촉진시키는 에너지를 이용하는 발광 다이오드 (LED) 디바이스입니다.

이 장치는 650nm 파장의 자연광 에너지를 이용하여 모발을 굵게해주며 새로운 모발의 성장을 촉진시켜 줍니다.

작동원리

1. 당신의 모발은 다양한 이유로 윤기를 잃어갈수 있습니다.
2. 건강했던 모발은 시간이 지남에 따라 손상되고 약해져서 약하고 가는 모발로 변형될 수 있습니다.
3. 이 디바이스의 LED 빛은 피부에 깊숙이 침투하여 세포 활동을 자극하여 모발을 더욱 풍성하게 만들어줄 뿐만아니라, 건강한 모발 성장에 도움을 줍니다.
4. 커런트바디 LED 모발재생 디바이스는 10분간의 트리트먼트가 끝난후 자동으로 종료되도록 설계되어 있습니다.
5. 매일 커런트바디 LED 모발재생 디바이스를 사용한 트리트먼트를 받을시 집에서 자연스러운 모발 성장 효과를 보실 수 있습니다.

사용방법

설정:

1. 커런트바디 LED 모발재생 디바이스를 개봉해주세요.
2. USB 충전 코드를 디바이스의 USB 커넥터 부분에 연결해주세요.
3. USB 충전 코드를 한국에서 사용 가능한 어댑터에 꽂은후 콘센트에 꽂아주세요.
4. 디바이스가 충전되는 동안 파워 전등 표시등이 깜빡이는걸 확인하실 수 있습니다.
5. 2시간 방동안 충전시 디바이스를 완충할 수 있습니다. 파워 전등 표시등이 깜빡이는걸 멈춘다면 디바이스가 완전히 충전됐다는 것을 의미합니다.
6. 디바이스를 사용하기 전에 USB 충전기에서 디바이스를 분리해 주세요. 디바이스 유저들의 안전을 위해서 이 디바이스는 충전 중에는 작동하지 않도록 설계되어 있습니다.

핸드폰의 블루투스를 이용한 스피커 사용법:

1. LED 모발재생 디바이스를 켜주세요.
2. 핸드폰의 블루투스를 켜주세요.
3. CurrentBody.com 이라고 적혀진 디바이스를 선택후 스피커를 사용해주세요.

첫 사용전 권장사항:

1. 트리트먼트를 하고싶은 부위의 모발과 두피가 잘 보이도록 사진으로 찍어 기록해둡니다.
2. 2주마다 사진으로 기록하여 LED 디바이스가 모발에 주는 변화를 확인하는 것을 추천 드립니다.

사용방법:

1. 디바이스 사용을 시작하기 전에 빛 민감도를 확인해주세요.
2. 사용하기 전에 모발과 두피가 깨끗하고 건조한지 확인해주세요.

3. 디바이스를 머리에 착용후 헤드폰의 위치를 조정하여 디바이스 핏을 조정해주세요.
4. 디지털 디스플레이 아래에 있는 ON 버튼을 사용하여 디바이스를 켜주세요.
5. 디바이스 측면 부분에 타이머가 있어서 10분 트리트먼트의 남은 시간을 확인하실 수 있습니다.
6. 이 디바이스는 10분 트리트먼트가 완료되면 자동으로 종료됩니다.
7. 트리트먼트가 종료되면 세척법을 참조하여 디바이스를 깨끗히 세척해주세요.
8. 디바이스를 사용하지 않을 때에는 디바이스를 받침대에 올려 놓아주세요.
9. 디바이스의 배터리가 낮을 경우 파워 전원 표시등이 깜빡입니다. 이럴 경우에는 디바이스를 충전해 사용해주세요.
10. 충전이 완료된 디바이스는 플러그에서 뽑아주세요. 이 디바이스에 내장된 리튬 배터리의 수명을 위해서는 디바이스를 사용하지 않을때는 충전하지 않는것이 더 좋습니다.
11. 디바이스를 사용한 후에는 디바이스를 깨끗히 세척하여 보관해주세요. (세척법 참조)

최상의 결과를 위한 지침사항:

1. 최소 16주동안 매일 디바이스를 사용해 주세요.
2. 깨끗하고 건조한 두피에 디바이스를 사용해 주세요.
3. 하루에 10분 이상 디바이스를 사용하지 말아주세요.

디바이스 유지방법:

1. 이 디바이스는 개조나 분리가 불가능합니다. 따라서 디바이스를 분리하거나 수리하려고 하지 마세요. 디바이스 파워 또한 분리하거나 수리하려고 하지 마세요.
2. 이러한 행동은 커런트바디 A/S 서비스에 불리하게 작용할 수 있습니다.
3. 이 디바이스는 ON/OFF 버튼으로 작동됩니다.

4. 커런트바디에서 디바이스 배송시에 함께 제공된 USB 파워 충전 케이블과 유니버설 USB 파워 어댑터 (미포함) 만을 사용하여 디바이스를 충전해주세요.

5. 배터리가 낮을시 파워 전원 표시등이 깜빡입니다. 이럴 경우에는 디바이스를 충전해 사용해주세요.

6. 호환 가능한 전원 공급 : 120V/240V.

세척법:

1. 장치를 종료한후 전원에서 플러그를 뽑아주세요.
2. 디바이스를 사용한 후 살균 소독제나 물티슈를 사용하여 디바이스를 깨끗히 세척해 주세요.
3. 플라스틱 코팅이 있는 부분에는 화학약품이나 알코올이 들어간 세척액을 사용하지 말아주세요.
4. 세척후 디바이스를 완전히 건조시켜 주세요.

보관법:

1. 리튬 배터리는 디바이스를 사용전에 완충을 하시고 디바이스가 배터리를 다 소모할때까지 사용할시에 가장 오래 사용할 수 있는 배터리 방식입니다.
2. 이 디바이스는 먼지가 많거나 직사광선이 들어오는 곳 혹은 습한곳에 보관하지 말아주세요.
3. 디바이스를 사용하기 전에는 전원을 끈 상태로 디바이스를 깨끗히 세척후 사용 하시는것을 권장 드립니다.

商品に含まれるアイテム

1. LED 頭髮ケアデバイス
2. 保護ケース
3. USB充電コード
4. 取扱説明書

副作用

このデバイスの使用により、不快感、皮膚の変色、皮膚の刺激など、何らかの副作用が生じた場合は、直ちに使用を中止し、かかりつけ医に相談してください。

皮膚刺激、あざ、接触熱傷、めまい、吐き気、頭痛などが稀に起こることがありますが、これらは副作用の可能性あります。直ちに使用を中止し、かかりつけ医にご相談ください。

重要な安全性情報

1. 水と接触する可能性のある場所では、デバイスを操作しないでください。
2. 損傷または欠陥のある電源アダプタでデバイスを使用または充電しないでください。USB充電コードを強く曲げたり、乱暴に扱ったりしないでください。
3. デバイスを分解しないでください。本製品はお客様による修理ができません。保証が無効になります。
4. 本製品に欠陥があると思われる場合は、直ちに使用を中止してください。カスタマーケア
5. ご質問やご相談は、sales@currentbody.com までお寄せください。

警告

- このデバイスは18歳以上の成人向けに設計されており、幼児や子供への使用は推奨されません。また、お子様が本製品を洗浄したり、充電したり、遊んだりしないでください。
- 妊娠中またはその疑いがある場合、または授乳中の場合は、使用前に医師に相談してください。
- がんに罹患している、またはその疑いがある場合は、使用前に医師に相談してください。
- 本製品は、乾いた清潔な髪にのみご使用ください。濡れた髪や濡れた製品(美容液、ジェル、その他のヘアケア製品)と一緒に使用すると、デバイスが損傷し、保証が無効になる場合があります。
- 濡れている状態で使用しないでください。水中に落ちた場合は、まずコンセントを抜いてから機器に触れてください。
- 目に違和感を感じることがありますので、ライトを直視しないでください。
- 肌が赤く腫れているときは、使用しないでください。
- 触ると痛い、盛り上がっている(周囲の皮膚より高い)、痂皮、出血している皮膚のトリートメントには使用しないでください。これはより深刻な症状の兆候である可能性がありますので、医師の診断を受ける必要があります。
- この機器の改造は禁止されています。
- 本機器にはリチウムイオン電池が内蔵されています。このデバイスを廃棄する前に、リチウムイオンバッテリーの廃棄に関する地域の法律と要件を確認してください。推奨される廃棄方法は、リサイクルです。
- 本デバイスの使用により副作用が生じた場合は、デバイスの使用を中止し、かかりつけ医に相談してください。
- デバイスの使用中に低血圧の症状(めまいやふらつき)を感じた場合は、デバイスの使用を中止してください。
- 熱いと感じたり、肌が不快に温かく感じたりした場合は、トリートメントを中止してください。
- 色素沈着していないシミや、白斑のある皮膚には使用しないでください。
- 傷口が開いている場合、最近手術を受けた場合、細菌感染している場合は、症状を悪化させる可能性があるため、使用しないでください。
高温の場所、直射日光の当たる場所、華氏100度を超える場所での使用や保管はしないでください。
- デバイスに溶剤や研磨剤を使用しないでください。
- このマニュアルで指定されている以外の方法でデバイスを使用しないでください。

- カレントボディが提供する以外のUSB-Cケーブルでデバイスを使用しないでください。本製品は、付属のUSBケーブルおよび充電台以外では使用しないでください。メインアダプタやケーブルが破損した場合は、使用を中止し、カレントボディに連絡してください。
- 発光面に傷をつけないでください。
- 本製品は、「使用方法」章の「適応」に記載されている以外のトリートメントには使用しないでください。

注意事項

1. デバイスがオーバーヒートしたり、不快なほど熱くなった場合は、使用を中止してください。
2. 充電が完了したら、必ず電源プラグをコンセントから抜いてください。
3. デバイスや電源装置を開いたり修理したりしないでください。
4. デバイスを硬い表面に落とさないでください。損傷したデバイスを使用すると、けがをすることがあります。
5. トリートメント中の皮膚に不安がある場合は、使用を中止し、医師に確認してください。
6. このデバイスの使用に関して医学的な質問がある場合は、医師にお問い合わせください。

次の患者には使用しないこと

以下に該当する場合は、使用前に医師に相談してください。

1. 光線過敏症を引き起こすことが知られている処方薬または市販薬を服用している。光線過敏症を引き起こす可能性のある薬剤のリストと詳細については、<https://www.currentbody.com/pages/led-contraindications>を参照してください。
 2. 疑わしい、または癌性の病変がある。
 3. 光過敏性疾患または眼の遺伝的疾患がある。
- 静脈炎、血栓性静脈炎、静脈瘤のある部位にデバイスを使用したり、光によって引き起こされる発作やてんかんの病歴がある場合は、使用しないでください。

次の患者には使用しないこと

以下に該当する場合は、使用前に医師に相談してください。

1. 光線過敏症を引き起こすことが知られている処方薬または市販薬を服用している。光線過敏症を引き起こす可能性のある薬剤のリストと詳細については、<https://www.currentbody.com/pages/led-contraindications> を参照してください。
2. 疑わしい、または癌性の病変がある。
3. 光過敏性疾患または眼の遺伝的疾患がある。

静脈炎、血栓性静脈炎、静脈瘤のある部位にデバイスを使用したり、光によって引き起こされる発作やてんかんの病歴がある場合は、使用しないでください。

頭部に使用する前に、光感受性を自分でテストしてください。

1. デバイスの電源を入れます。
2. 肌が清潔で乾いていることを確認してから、デバイスを肘の上に3分間置きます。
3. 3分後、患部を目視で確認します。患部が赤くなり、それが2時間以上続くようであれば、肌は光に対して過敏になっています。全額返金を受け取るには14日以内にCurrentBodyにデバイスを返品する必要があります。

デバイスの概要

CURRENTBODY Skin™ LED 頭髪ケアデバイスは、光エネルギーを利用して頭皮・頭髪をケアする発光ダイオード(LED)デバイスです。このデバイスは、650nmの波長の自然な光エネルギーを使っています。

メカニズム

1. 髪は、様々な理由でその輝きを失います。
2. 毛包は様々な原因によってダメージを受けて活力を失い、細く弱い髪の原因となります。
3. CURRENTBODY Skin™ LED 頭髪ケアデバイスの光は頭皮の奥深くまで届きケアすることで健康的な頭皮・頭髪をサポートします。
4. CURRENTBODY Skin™ LED 頭髪ケアデバイスは、推奨される10分間のトリートメントが終わると自動的にスイッチが切れるようにプログラムされているため、とても簡単に使用できます。毎日のトリートメントで、ご自宅にいながらプロ並みの効果を感じられることがあります。

使用方法

設定:

1. CURRENTBODY Skin™ LED 頭髪ケアデバイスの成長器を開梱します。
2. USB充電コードをデバイスのUSBポートに差し込みます。
3. 次に、充電コードをUSB電源アダプター(別売)に接続し、コンセントに差し込みます。
4. 充電中は電源インジケータランプが点滅します。
5. 最大2.5時間、デバイスを充電します。電源インジケータランプが点灯(点滅していない)している場合、デバイスは完全に充電されています。
6. 使用する前に、USB充電器からデバイスを実際に取り外してください。安全のため、充電中は本製品は動作しません。

Bluetoothでスピーカーと携帯電話を接続する場合:

1. 本機のスピーカーをスマホに接続すれば、施術中に音楽やポッドキャストなどを聴くことができます。
2. CURRENTBODY Skin™ LED 頭髪ケアデバイスのスイッチを入れます。
3. スマホのBluetoothをONにします。
4. CURRENTBODY Skin™ LED 頭髪ケアデバイスはCurrentBody.comとして検出されるようになります。

初めて使用する前に：

1. 髪と頭皮がはっきりと見えるように、トリートメントしたい部位の写真を撮ってください。
2. デバイスの使用開始から4週間ごとに写真を撮ることをお勧めします。

使用上の注意：

1. 使用前に光感受性テストを行う必要があります。
2. 使用前に、髪と頭皮が清潔で乾いていることを確認してください。
3. ヘッドホンを上下に動かして、ヘッドホンのフィット感を調節してください。
4. デジタルディスプレイの下にあるONボタンを押し、デバイスのスイッチを入れます。
5. デバイスの側面にはタイマーがあり、10分間のトリートメントの残り時間を確認できます。
6. 10分間のトリートメントが終了すると、自動的に電源が切れる機能を搭載しています。それ以前にON/OFFボタンを押すことで、いつでも電源を切ることができます。
7. デバイスを頭から外し、汚れを拭き取ります（お手入れ方法参照）。
8. 使用しないときは、デバイスをベースの上に置いてください。
9. 充電量が少なくなると、インジケータライトが点滅します。デバイスを再充電するには、上記の指示に従ってください。
10. 充電が完了したら、機器を接続したままにしないでください。不要なときに充電したままにしておくと、電池の寿命が短くなることがあります。
11. 使用後は、毎回本体をきれいに拭いてください（クリーニングの手順を参照）。

最良の結果を得るために：

1. 最低16週間は毎日使用してください。
2. 清潔で乾燥した頭皮に使用してください。
3. 1日に10分以上使用しないでください。

メンテナンス：

1. 本装置には、修理可能な部品はありません。バッテリーは出し入れが不可能で、修理もできません。バッテリーを取り出したり修理したりしないでください。デバイスが損傷し、保証が無効になります。
2. デバイスにはON/OFFボタンしかありません。すべての設定は、工場出荷時に設定されています。
3. 充電は、付属のUSB電源充電コードとユニバーサルUSB電源アダプター（別売）のみで行ってください。
4. 電池残量が少なくなると、電源インジケータランプが点滅し始めます。これは、デバイスを再充電する必要があることを示しています。
5. 互換性のある電源は120V/240Vです。

クリーニング：

1. デバイスの電源をオフにし、電源からプラグを抜きます。
2. 使用後は、アルコールウェットティッシュや湿った布でLEDの上部を拭き、残留物を取り除いてください。
3. 湿らせた布またはマイクロファイバーでデバイスの本体を拭いてください。プラスチックコーティングに化学物質やアルコールベースのクリーナーを使用しないでください。
4. 使用前に、デバイスを完全に乾燥させてください。

保管：

1. リチウム電池の寿命は、通常の使用中に完全に充電し、その後完全に放電させることによって最大化できます。
 2. 埃の多い場所、直射日光の当たる場所、湿気が多い場所には保管しないでください。
- 毎回使用する前に、デバイスの電源を切った状態で、上記のクリーニング方法に従ってデバイスをクリーニングしてください。

產品內含

1. CurrentBody Skin LED光療生髮帽
2. 保護底座
3. USB 充電線
4. 使用說明書

不良反應

如果您因為使用本裝置而發生任何不良反應，例如身體不適、皮膚變色、皮膚刺激或其他顧慮，請立即停止使用並諮詢您的醫療專業人員。

皮膚刺激、瘀青、接觸性燒灼傷、暈眩、噁心和頭痛是罕見但可能發生的副作用。立即停止使用裝置並聯絡您的醫療專業人員。

安全資訊

1. 請勿在可能接觸到水的時候操作裝置。
2. 請勿使用受損或故障的電源轉接器進行充電。
3. 請勿粗暴彎曲或損害 USB 充電線。
4. 請勿嘗試拆開裝置，使用者無法自行維修本裝置，這將導致保修失效。
5. 如果您認為裝置有瑕疵，請立即停止使用。

消費者售後客服

如果您有任何問題或是需要指引，請透過Email: sales@currentbody.com 聯繫客服團隊為您協助

警示

- 本裝置專為超過 18 歲的成人設計，不建議供嬰兒或兒童使用。
- 請勿讓兒童清潔、充電或把玩本裝置。
- 如果您懷孕或疑似懷孕，或正在哺乳，使用前請諮詢您的醫師。
- 如果您罹患或疑似罹患癌症，使用前請諮詢您的醫師。
- 僅限在乾燥和清潔的毛髮使用本裝置。請勿在毛髮潮濕或已使用保濕產品的毛髮下使用本裝置 (精華液、凝膠或其他毛髮產品)，因為這可能導致裝置受損及造成保固失效。
- 如果本裝置是潮濕的，請勿使用本裝置。如果本裝置掉落到水中，在您碰觸裝置之前，請務必將插頭拔掉。
- 請勿直接注視燈光部分，因為這可能造成眼睛暫時不適。
- 如果您的頭皮發紅或腫脹，請勿使用本裝置。
- 請勿使用本裝置治療觸摸有痛感、凸起 (比周圍皮膚高)，有硬皮或流血的皮膚。這可能是更嚴重皮膚疾病的跡象，應就醫檢查。
- 不允許修改本裝置。
- 本裝置含有一個鋰離子電池。棄置本裝置之前，請檢視您當地有關鋰離子電池棄置的法律和要求。棄置的最好方式是透過回收。
- 如果您因使用本裝置而發生不良反應，停止使用本裝置並諮詢您的醫療專業人員。
- 如果您在使用本裝置時發生低血壓的症狀 (暈眩或頭重腳輕)，請停止使用本裝置。
- 如果感覺裝置發熱或您的皮膚感覺不適發熱，停止您的療程。
- 請勿在沒有色素沉著的斑點或有白斑症的皮膚區域使用本裝置。
- 如果您有任何開放性傷口、如果您近期進行手術/其他手術程序或在細菌感染的位置上面，請勿使用本裝置，因為這可能導致症狀惡化。
- 請勿在靠近發熱表面、直接陽光照射或溫度超過37.7°C 的位置使用或儲存本裝置，因為這會導致本裝置的塑膠塗層受損。
- 請勿在裝置上使用溶劑或清潔劑。
- 請勿以本手冊未具體說明的任何其他方式使用本裝置。
- 請勿使用本裝置搭配非 CURRENTBODY 提供的任何其他 USB-C 纜線。本裝置必須僅限使用隨附的 USB 纜線和充電底座。如果主要轉接器或纜線的任何部分受損，停止使用並聯絡 CURRENTBODY 客服團隊為您協助。
- 請勿刮傷發光表面。
- 除了在「如何發揮作用」這一章中使用適應症敘述所表示的狀況外，請勿將本裝置用於治療任何其他狀況。

注意事項

1. 如果裝置過熱或變成不舒適的發熱，停止使用。
2. 充電完成之後，請永遠從插座拔除裝置的插頭。
3. 請勿嘗試打開或修理本裝置或電源供應器。
4. 請勿讓裝置掉落在硬的表面，因為可能導致裝置受損。
5. 使用受損裝置可能導致受傷。
6. 如果您對於您正在治療的頭皮有任何顧慮，您應停止使用並和醫師一起檢查。
7. 如果您有任何關於使用本裝置的醫療問題，請聯絡您的醫師。

禁忌症

如果您有下列情況，使用前請詢問您的醫師：

1. 正在服用處方藥或非處方藥，已知會造成光敏感性。

請拜訪下列網站，您可以找到更多資訊以及會造成光敏感性的藥物清單：

<https://www.currentbody.com/pages/led-contraindications>

2. 有任何疑似或癌症病灶。
3. 有任何光敏感問題或任何眼睛的遺傳狀況。

請勿在有靜脈炎、血栓性靜脈炎以及靜脈曲張的區域使用本裝置，或如果有曾經被光觸發痙攣或癲癇發作的醫療病史。

在您的頭部上使用前，請測試您自己是否有光敏感：

1. 開啟裝置的電源。
2. 將裝置放在頭部持續 3 分鐘，使用之前確保您的頭皮是清潔和乾燥的。
3. 3 分鐘之後，目視檢查該區域。如果該區域變成紅色，且此情形持續超過 2 小時，您的頭皮對光敏感。如遇此情形，請聯繫 CurrentBody，我們提供 14 天內全額退費。

產品介紹

CURRENTBODY Skin™ LED 光療生髮帽是一項發光二極體 (Light Emitting Diode, LED) 裝置，利用能量來幫助刺激毛髮再生。

本裝置整合在波長 650 nm 的自然光能量，可幫助使毛髮變濃密以及刺激新的生長。

作用原理

1. 有許多原因會造成您的毛髮失去光澤。
2. 健康毛囊隨著時間會變得受損和減少，導致毛髮稀疏脆弱。
3. 在本裝置的光能夠在頭皮層內深入穿透，增加血液循環和刺激身體更快生長毛髮，不僅幫助毛髮更濃密、有光澤，也讓頭皮更健康。
4. CURRENTBODY Skin™ LED 光療生髮帽經過程式設計，在建議的 10 分鐘治療後可自動關閉，所以本裝置非常容易使用。
5. 透過每日治療，您可以在自己家裡舒舒服服地達到專業結果。

如何使用

設定：

1. 打開您的 CURRENTBODY Skin™ LED 光療生髮帽包裝。
2. 將 USB 充電纜線的插頭插入裝置的 USB 連接埠。
3. 將充電纜線的插頭插入 USB 電源轉接器 (不包括在本產品內) 以及接著插入主電源插座。
4. 充電時電源指示燈將會閃爍。
5. 讓您的裝置充電持續最多 2.5 小時。電源指示燈恆亮 (不閃爍) 時表示裝置已經完全充電。
6. 使用之前確保您的裝置插頭已從 USB 充電器拔除。
7. 為了您的安全，當本裝置正在充電時將不會發揮作用。

透過藍牙將喇叭連接至您的手機：

1. 透過將本裝置的喇叭連接至您的手機，您可以在治療期間聆聽音樂、播客 (podcast) 等。
2. 開啟 LED 光療生髮帽。
3. 開啟在您電話的藍牙。
4. LED 光療生髮帽將會顯示 CurrentBody.com 的狀態。

在您第一次使用前：

對您想要治療的區域拍一張照片，確保您能夠清楚看到您的毛髮和頭皮。

我們建議您每 4 週拍一張照片，以觀察裝置對您毛髮造成的差異。

使用方式：

1. 在使用之前您必須進行敏感性測試。
2. 使用前確保您的毛髮和頭皮是清潔和乾燥的。
3. 將裝置放在您的頭部上，將耳機向上或向下推來調整配合頭部。
4. 按壓在數位顯示器下面的開啟按鈕來開啟裝置。
5. 在裝置側邊有計時器，讓您能夠看到您的 10 分鐘治療還要多久時間。
6. 本裝置的特點在於完成 10 分鐘治療之後自動關閉功能。
7. 在此之前透過按壓開啟/關閉按鈕，您可以隨時關閉裝置。
8. 將裝置從您的頭部取下，並擦拭乾淨（請見清潔說明）。
9. 當不使用時，將裝置放到底座上。
10. 當電量變低時，指示燈將會閃爍。若要讓裝置充電，請依照上列說明。
11. 一旦充電之後，不要讓插頭繼續插著。在不需要時讓裝置保持充電，這會縮短電池使用壽命。
12. 每次使用之後將裝置擦拭乾淨（請見清潔說明）。

為了最佳結果：

1. 每日使用並持續至少 16 週。
2. 在清潔、乾燥的頭皮上使用本裝置。
3. 一天請勿使用超過 10 分鐘。

維護：

1. 本裝置不包含可維修的零件。電池是無法接觸和無法維修的。使用者不應嘗試接觸或維修電池，因為這將導致裝置受損及造成保證失效。
2. 本裝置僅包括一個開啟/關閉按鈕。所有設定是預設為原廠設定。
3. 僅限使用隨附的 USB 電源充電纜線以及通用 USB 電源轉接器（不包括在本產品內）對本裝置進行充電。
4. 當電池電量變低時，電源指示燈將會開始閃爍。這表示裝置應進行充電。
5. 相容的電源供應器：120V/240V。

清潔：

1. 關閉裝置以及將插頭從任何電源處拔除。
2. 每次使用之後使用酒精棉片或濕布擦拭 LED 頂端以移除任何殘留物。
3. 使用濕布或微細纖維步清潔裝置主體。請勿在塑膠塗層上使用含化學物或酒精的清潔劑。
4. 使用之前請允許讓裝置完全乾燥。

保存方式：

1. 讓鋰電池完全充電以及接著在常規使用期間完放電，能夠使鋰電池達到最長使用壽命。
2. 避免將裝置儲存在灰塵多的環境中、直接陽光照射或在潮濕和有濕氣的環境。
3. 每次使用前，在關閉裝置情況下，依照上列清潔說明來清潔裝置。

盒子里有什么

1. LED光疗生发帽
2. 保护性底座
3. USB充电线
4. 用户手册

不良反应

如果您因为使用本装置而发生任何不良反应，例如身体不适、皮肤变色、皮肤刺激或其他顾虑，请立即停止使用并咨询您的医疗专业人员。

皮肤刺激、瘀伤、接触性烧伤、头晕、恶心和头痛是罕见但可能出现的副作用。如果出现以上状况请立即停止使用该设备，并与您的保健医生联系。

重要安全信息

1. 请勿在可能接触到水的时候操作本设备。
2. 请勿使用受损或故障的电源适配器给设备充电。
3. 请不要粗暴地弯曲或滥用USB充电线。
4. 不要试图拆开设备。该设备用户不可自行维修。这将使保修失效。
5. 如果你认为设备有缺陷，请立即停止使用。

客户关怀

如果您有任何问题或者您需要任何建议，请发电子邮件至sales@currentbody.com联系客服团队为您协助。

警告

- 本设备专为超过 18 岁的成人设计，不建议供婴儿或儿童使用。切勿让儿童清洗、充电或玩弄本设备。
- 如果你是怀孕或正在哺乳的人，请在使用前咨询你的医生。
- 如果你已患癌症或疑似患上癌症，请在使用前咨询你的医生。
- 仅限在干燥和清洁的毛发使用本装置。请勿在毛发潮湿或已使用保湿产品的毛发下使用本装置(精华液、凝胶或其他毛发产品)，因为这可能会损坏设备并使保修失效。
- 如果本装置是潮湿的，请勿使用本装置。如果本装置掉落入水中，在您接触装置之前，请务必将插头拔掉。
- 请勿直接注视灯光部分，因为这可能造成眼睛暂时不适。
- 如果你的头皮因之前的治疗而发红或肿胀，请不要使用本装置。
- 请勿使用本装置用于触痛、凸起、结痂或出血的皮肤上。这些可能是更严重病情的症状，应由医生进行详细检查。
- 严禁改装设备。
- 设备内有锂离子电池，弃置时请确保符合当地有关锂离子电池处置的法规要求。最理想的处置方法是送到环保组织进行回收。
- 如果您在使用本品时出现不良反应，请停止使用本品并咨询您的保健医生。
- 如果您在使用本装置时出现低血压症状(头晕或头重脚轻)，请停止使用本装置。
- 如果感觉装置很热或你的头皮感觉不舒服，请停止你的治疗。
- 请勿在有色素沉着的斑点或皮肤上有白癜风的部位使用本设备。
- 如果你有任何开放性伤口，如果你最近做过手术/其他外科手术或有细菌感染，请勿使用该设备，因为这可能导致症状恶化。
- 请勿在靠近发热表面、直接阳光照射或温度超过37.7°C 的位置使用或储存本装置，因为这会导致本装置的塑胶涂层受损。
- 请勿在设备上使用溶剂或研磨性清洁剂。
- 请勿以本手册规定的任何其他方式使用本设备。
- 请勿使用CURRENTBODY提供的任何其他USB-C线使用该设备。该设备只能与所提供的USB线和充电底座一起使用。如果主适配器或线的任何部分损坏，请停止使用并联系CURRENTBODY。
- 请勿划伤发光表面。
- 除了“如何使用”一章中的“适应症”声明所指出的情况外，请勿使用本装置来治疗任何其他情况。

注意事项

1. 如果设备过热或热得不舒服,请停止使用。
2. 充电结束后,一定要从插座上拔出设备的插头。
3. 请勿尝试打开或修理本装置或电源供应器。
4. 请勿让装置掉落在硬的表面,因为可能导致装置受损,使用损坏的设备可能导致受伤。
5. 如果您对您所治疗的头皮有任何担忧,您应停止使用并咨询医生。
6. 如果您有任何关于使用本装置的医疗问题,请联络您的医师。

禁忌症

如果您有下列情况,使用前请咨询您的医师:

1. 正在服用处方药或非处方药,已知会造成光敏感性。请访问下列网站,您可以找到更多信息以及会造成光敏感性的药物清单:
<https://www.currentbody.com/pages/led-contraindications>
2. 有任何可疑或癌变的病变。
3. 有任何光敏感问题或任何眼睛的遗传状况。
4. 请勿在有静脉炎、血栓性静脉炎以及静脉曲张的区域使用本装置,或如果有曾经被光触发痉挛或癫痫发作的医疗病史。

在您的头部上使用前,请测试您自己是否有光敏感:

1. 打开你的设备电源。
2. 将设备放在头部3分钟,使用前确保头皮清洁和干燥。
3. 3分钟之后,目视检查该区域。如果该区域变成红色,且此情形持续超过2小时,您的皮肤对光敏感。如遇此情形,请联系CurrentBody,我们提供14天内全额退费。

设备概述

CURRENTBODY Skin™ LED 光疗生发帽是一项发光二极管 (Light Emitting Diode, LED) 装置,利用能量来帮助刺激毛发再生。本装置整合在波长 650 nm 的自然光能量,可帮助使毛发变浓密以及刺激新的生长。

它是如何工作的

1. 你的头发会因为许多原因而失去光泽。健康的毛囊会随着时间的推移而受损和减弱,导致头发稀疏、脆弱。
2. 在本装置的光能够在皮肤层内深入穿透,增加血液循环和刺激身体更快生长毛发,不仅帮助毛发更浓密、有光泽,也让头皮更健康。
3. CURRENTBODY Skin™ LED 光疗生发帽经过程序设计,在建议的10分钟治疗后可自动关闭,所以本装置非容易用。通过每天的治疗,你可以在自己家里舒适地达到专业的效果。

如何使用

设置:

1. 打开您的 CURRENTBODY Skin™ LED 光疗生发帽包装。
2. 将USB充电线插入设备的USB端口。
3. 然后将充电线插入USB电源适配器(不包括)。
4. 然后插入电源插座。
5. 充电时,电源指示灯会闪烁。
6. 为你的设备充电长达2.5小时。当电源指示灯为稳定(不闪烁)时,设备已完全充电。
7. 使用之前确保您的装置插头已从 USB 充电器拔除,为了您的安全,当本装置正在充电时将不会发挥作用。

通过蓝牙将扬声器连接到您的手机:

1. 在治疗过程中,你可以通过将设备中的扬声器与你的手机连接起来听音乐、播客等。
2. 开启LED生发设备。
3. 在你的手机上打开蓝牙。
4. LED生发设备将被发现为CurrentBody.com。

在你第一次使用之前。

1. 给你想治疗的部位拍张照片，确保你能清楚地看到你的头发和头皮。
2. 我们建议您每 4 周拍一张照片，以观察装置对您毛发造成的差异。

使用说明：

1. 使用前必须进行敏感性测试。
2. 使用前确保头发和头皮清洁和干燥。
3. 将设备放在你的头上，通过向上或向下推动耳机来调整头部的配合。
4. 按数字显示屏下方的 "ON" 按钮，打开设备。
5. 设备侧面有一个计时器，所以你可以看到你的10分钟治疗还剩多长时间。
6. 该设备具有完成10分钟治疗后自动关闭的功能。在这之前，你可以在任何时候按开/关按钮来关闭。
7. 将装置从您的头部取下，并擦拭干净（请见清洁说明）。
8. 当不使用时，将设备放在底座上。
9. 当电量变低时，指示灯将会闪烁。若要装置充电，请依照上列说明。
10. 一旦充电之后，不要让插头继续插着。在不需要时让装置保持充电，这会缩短电池使用寿命。
11. 每次使用后，请将设备擦拭干净（见清洁说明）。

为了达到最佳效果。

每天使用，至少16周。

在清洁、干燥的头皮上使用该设备。

每天使用的时间不要超过10分钟。

维护。

1. 本装置不包含可维修的零件。电池是无法接触和无法维修的。用户不应试图接触或维修电池，因为这将损坏设备和保修无效。
2. 设备只包括一个开/关按钮。所有的设置都为出厂设置。
3. 只能用提供的USB充电线给设备充电。适配器（不包括在内）。
4. 当电池电量不足时，电源指示灯将开始闪烁。这表明设备应该被重新充电。
5. 兼容电源。120V/240V。

清洁。

1. 关闭设备并从电源上拔下插头。
2. 每次使用后，用酒精湿巾或湿布擦拭LED的顶部，以去除任何残留物。
3. 使用湿布或微纤维布清洁设备主体。不要在塑料涂层上使用化学或酒精类的清洁剂。
4. 在使用前让设备完全干燥。

储存。

锂电池的使用寿命可以通过让它完全充电，然后在定期使用时完全放电来实现最大化。

避免将设备存放在多尘的环境中，避免在阳光直射下或潮湿的环境中。

每次使用前，在设备关闭的情况下，按照上述清洁说明清洁设备。

MZ-07 说明书

成品尺寸: 98*152mm

材质:封面封底200g双铜过哑膜,内页100g双铜

四色印刷

胶装

红色虚线为裁切线不印刷