

# M SAIC

## Acoustic Partition

オープンスペースに緩やかな区切りと吸音を  
空間に光と風を取り込むデザインパーテーション

# ゆるやかな区切りと開放感を両立させる 「見せる」デザインパーティション

パーティションというと、空間を隔てて使うという性質上、どうしても空間に圧迫感や閉塞感を与えてしまうことが多いものです。


MOSAIC 吸音パーティションなら、細かいパーツをモザイクのように組み合わせた形状なので、圧迫感や閉塞感がありません。

さらに、程よく空いた隙間が光を取り入れることで、モダンな印象に演出します。もちろん、デザイン性だけではなく吸音効果もしっかり高品質。

リブグラフィが開発した吸音機構で、デザインと実用性を両立します。

パーティションでありながら空間の解放感も諦めない。

MOSAIC 吸音パーティションが、オフィスをホテルのラウンジのようなワンランク上のインテリアへと引き上げます。




# デザインに妥協しない、リブグラフィが提案する アート作品のようなパーティション

間仕切りや囲んで終わりじゃない、オフィスインテリアとしても高いクオリティを実現。  
置くだけで空間全体をアートギャラリーのように演出します。

## ほどよい透過性が 閉塞感を和らげる



周囲を囲うように設置しても透過性が損なわれず、閉塞感からくる息苦しさもありません。  
さらに組み立てを工夫することで、高さや幅を調整することも可能です。



## 隙間が生み出す光の演出

パネルの重なりや隙間が、印象的な陰影を作り出し、モダンな印象を演出します。  
空間内に入る光を調整するブラインドのような使い方も可能です。



# オフィス、ホテル、レストラン 幅広いシーンで活躍します

オフィスのワンポイントとしてはもちろん、ホテルやレストランなど、  
高品質なサービスが求められる空間でも調和します。



## OFFICE

### 広いフロアを区切る

人の視線を適度に遮るので、  
フリーアドレスの広いフロアでも  
通行者を気にせず作業に集中する  
ことができます。

## LOUNGE

### 休憩スペースにワンポイント

立体構造により、置くだけでも空間内の  
反響をある程度抑えることができるので、  
不特定多数の人が集まるラウンジのような  
ざわつきが気になるスペースを  
落ち着いた音響にすることができます。




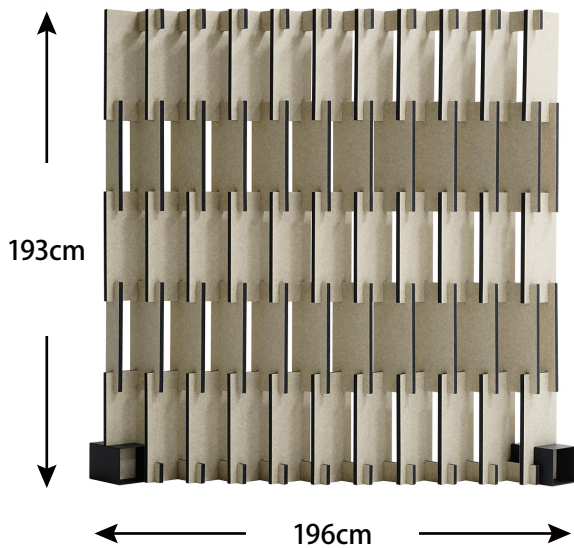
## CAFE

### コワーキングスペースに

間仕切りとして設置することで、  
カフェなどにコワーキングスペースを  
作ることができます。インテリアとして  
調和するので、お店の雰囲気損なう  
ことはありません。

# 用途で選べる2タイプのスタイルと カラーバリエーション

スマートでコンパクトな使い方ができるスリムタイプと、透過性が高く安定感のあるワイドタイプの2種類のスタイルをご用意。フロアのデザインや用途に応じてお選びください。




## スリムタイプ

透過性を抑え、より間仕切りとしての効果を高めたタイプ。細いストライプの光が、空間にスマートな雰囲気を与えます。


## ワイドタイプ

透過性が高く、多くの光を空間内に取り入れることができます。また、しっかりとした安定感があり、壁として使用しても安心できるサイズです。

## カラーバリエーション




ベージュ



アイスブルー

# 意匠性だけじゃない、 吸音効果も効率的なメカニズム

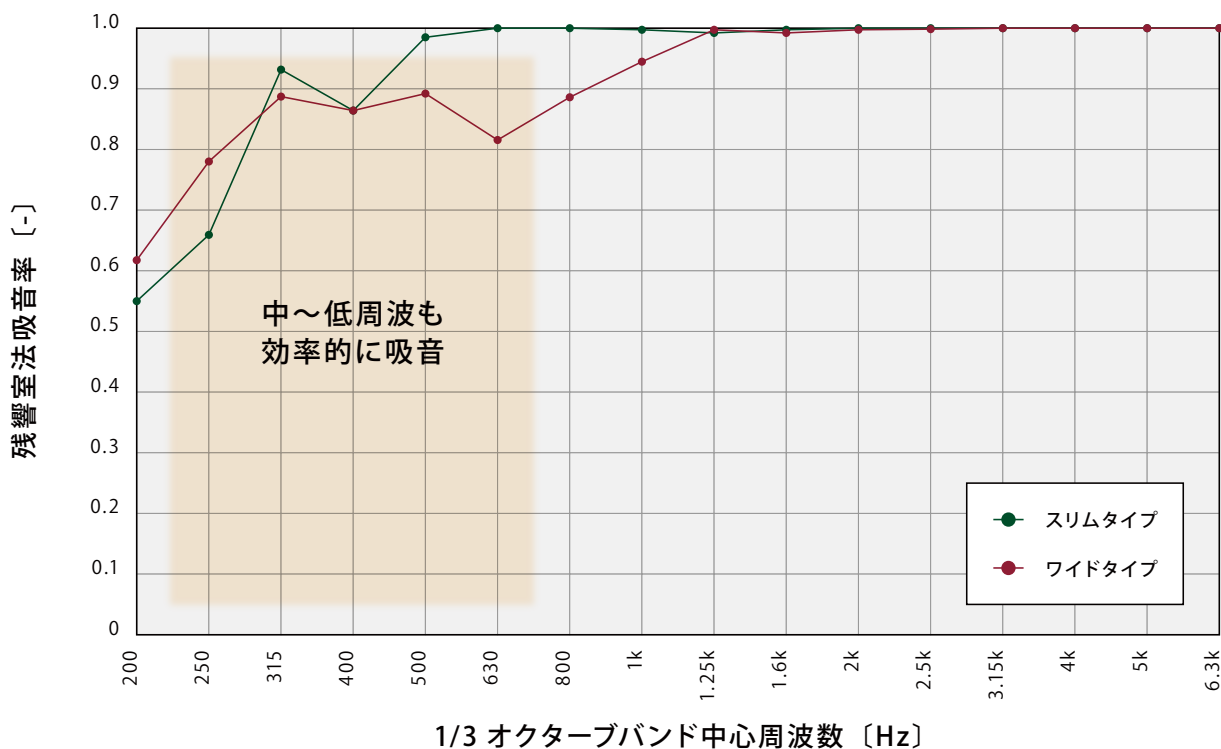
独特のパネルデザインは、意匠性だけではなく、吸音性能としても効果的な形状になっています。材料はリブグラフィ独自開発の高性能吸音材を使用。工業レベルの吸音性能を持っています。



## 立体構造が実現する 高い吸音性能

いくつものパネルが重なり合う立体構造が、多角的に音をとらえて効率的に音を弱めます。また、立体的な作りになっていることによりパーティション全体の表面積が増え、さらに高い吸音性能の実現を可能にしています。

## 残響室法吸音特性




通常対策しづらい中～低周波の音も効率的に吸音します。



# 工事不要の組み立て仕様で移動も簡単

組子細工のような構造で、ネジなどがないので工具を使わず誰でも簡単に組み立てることができます。また、パーツ一つ一つが軽量なので、設置後も解体せずに移動することができます。



## 工具不要で 誰でも設置可能

単純なパーツを組子細工のように組み立てていくしくみで、特別な工具は必要ありません。また、軽量なパーツで構成されているので、組み立て後でも大人2人で簡単に持ち運ぶことができます。

## 安定脚でしっかり固定

スリムもワイドも同じ脚部1セット(2個入・黒色)が付属します。脚部無しでも自立しますが、安定感を出すため脚部の使用を推奨しております。



※組み立て方法については、商品に同梱されている取扱説明書を参照ください。

※不安定な場所での使用はお控えください。

※転倒の恐れがありますので、既定サイズ以上の高さに組み立てないでください。



 LIBGRAPHY

<https://shop.libgraphy.co.jp/>

