

突っ張り棚27M パイプ

品番 TPR-M

本製品は釘・ビスを使わずに取り付ける簡易式圧着棚です。取扱説明書をよく読んで正しくお使いください。また取扱説明書は大切に保管してください。

■取付寸法:65cm~95cm ■棚全奥行き(約):24cm ■耐荷重:27kg~13kg

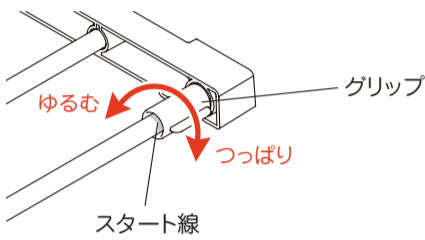
取扱説明書

△使用上の注意事項 ※注意事項は必ずお守りください。

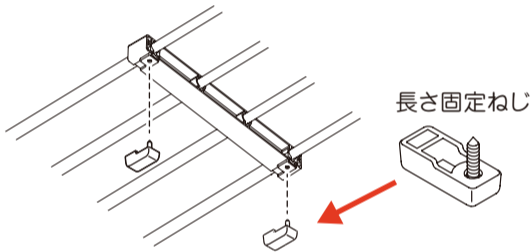
○手すりやガードなど身体の保護を目的としての使用や本来の用途から逸脱した使用はしないでください。○急激な荷重を掛けたり、強く引っ張る、揺する、ぶら下がるなどの行為は落下やケガの原因になります。○表示耐荷重の範囲内で使用してください。○荷重が1か所に集中しないように分散して掛けてください。○万一に備え、危険物、貴重品、破損の恐れのあるものなどは載せたり、掛けたり、周囲に置いたりしないでください。○消臭剤、芳香剤、化粧品、整髪料、酸性洗剤、アルカリ性洗剤、油脂、有機溶剤(ベンジン、シンナーなど)の付着は変質劣化の原因になります。万一付着した場合は直ちに除去してください。○汚れは水で薄めた中性洗剤で拭き取り、洗剤分が残らないよう拭き取った後、乾いた布で拭き取ってください。たわし、磨き粉で磨くと製品に傷がつきます。○パイプ表面に傷がつきますと汚れの浸透やサビ発生の原因になります。○パイプに防錆油が付着していることがあります。衣服等が汚れないよう、拭き取ってから使用してください。○取り付け2~3日後、また週に1回程度定期的に取り付け状態を確認してください。○破損や異常が見つかったときは直ちに使用を中止してください。

■取付方法

1 壁面がしっかりしているか確認してください。グリップを「つっぱり」の方向に回し、グリップが動くことを確認します。次に「ゆるむ」の方向へ回し、グリップの端をおよそスタート線の位置に戻します。必要以上に戻しすぎると破損の原因になります。



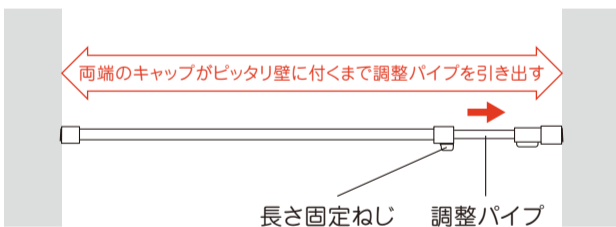
2 図で示す棚の2か所に長さ固定ねじを軽く回し仮付けしておきます。(この時、回しすぎると調整パイプが引き出せなかったり、傷が付きますので注意してください)



△注意

○長さ固定ねじの先端部分はキリ状に尖っているため、手などを傷つけないよう注意してください。
○ねじは斜めに締め付けしないでください。破損の原因になります。

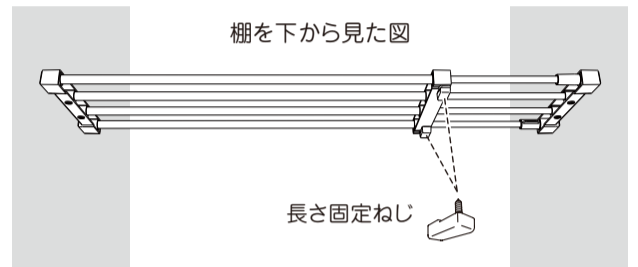
3 取り付ける壁間いっぱい(両端のキャップがピッタリ壁につくまで)調整パイプを引き出します。



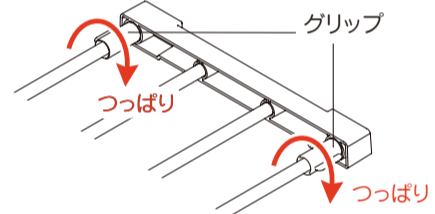
△注意

○棚は長さ固定ねじ側が下になるように取り付けてください。

4 長さ固定ねじを根元までしっかり締め付けてください。調整パイプに穴が開いて長さが固定されます。



5 取り付け位置を調整し、壁が破損しないように確認をしながら、グリップを「つっぱり」の方向に回し、しっかり圧着固定させます。また、圧着力(取り付け力)を均等にするために2か所のグリップは均等に回してください。





△注意

○水平(壁面に垂直)に取り付けてください。
○「ストップ線」の表示を超える場合は、取り付け方法に誤りがあるか取り付け場所に適していないことがあります。取り付け場所を再確認し、手順1からやり直してください。

6 しっかりと取り付けられているか、軽く揺すって確認をしてから使用してください。

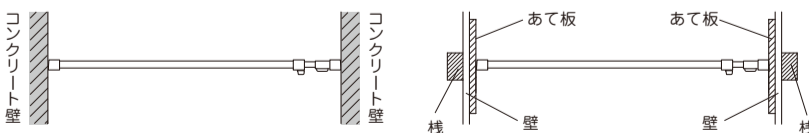
参考耐荷重

耐荷重は圧着力が不足する場合や取り付け幅、壁の材質、施工状態により減少します。表示耐荷重は実験値であり保証するものではありません。

- 取付幅65cmの時  **27kgまで**
- 取付幅95cmの時  **13kgまで**

取付のできる場所

コンクリート壁や柱、壁材と下地に十分な強度がある所。ボードやベニヤなどの弱い壁は、下地に棧のある場所や壁面を市販の木板などで補強して取り付けてください。斜面や湾曲面、凸凹のある壁面には設置できません。



△取付上の注意事項 ※注意事項は必ずお守りください。

○壁面を強力につっぱって取り付けますので、取り付け跡が残る場合があります。支障の無い所で使用してください。○高温となる所、屋外や直射日光の当たる所、浴室や湿度の高い所、水が掛かる所には使用しないでください。○万一に備え、貴重品、危険物、破損の恐れのある物の周囲、燃焼器具、発熱器具、水道の蛇口の上や常時人がいる上には取り付けしないでください。○水平(壁面に垂直)に取り付けてください。縦方向につっぱって使用しないでください。○長さ固定ねじは根元までしっかり締め付けてください。○表示の取り付け範囲内で取り付けてください。○分解や改造はしないでください。

材質表示	
パイプ	鉄・エポキシ樹脂粉体塗装
樹脂部品	ABS樹脂・合成ゴム
ねじ類	鉄・メッキ

DESIGNED IN JAPAN 271222M
MADE IN CHINA

※天災などの不可抗力や改造、経年劣化、製品本来の用途から逸脱した使用による故障、破損、事故に対する補償は致しません。
※日本国外に持ち出された製品は補償の対象外となります。
※製品については万全を期しておりますが、万一不良品などがございましたら、お手数ですが記載の連絡先までご連絡くださいますようお願い申し上げます。
※品質向上のため予告なく仕様および外観を変更する場合がありますので、予めご了承ください。



平安伸銅工業株式会社
TEL 06-6228-8986
9:30-17:00(土・日・祝日除く)
www.heianshindo.co.jp