

品番: SPP-8
バスケッTM



HEIAN
SHINDO

平安伸銅工業株式会社
TEL 06-6228-8986
9:30-17:00(土・日・祝日除く)
www.heianshindo.co.jp



商品はイメージです。
小物は含まれていません。



spluce

バスケット M

SPP-8

spluce M 専用オプションパーツ

スリムボールラック M
と組み合わせて
ご使用いただけます。

| |
|------------------------------------|
| 材質表示 |
| バスケット：鉄、エポキシ樹脂粉体塗装 クッション：EVA |
| DESIGNED IN JAPAN MADE IN CHINA |
| 070617N |

※品質向上のため予告なく仕様及び外観を変更することがありますので予めご了承ください。
※製品につきましてもは万全を期しておりますが、万が一不具合などがございましたらお手数ですが下記までご連絡いただきますようお願い申し上げます。
※印刷の都合上、色調は実物と異なる場合もございます。

バスケットM

品番 SPP-8

取扱説明書

この商品はスリムボールラック M に組み合わせてご使用いただけるオプションパーツです。ご使用になる前に取扱説明書をよく読んで正しく安全にお使いください。また取扱説明書は大切に保管してください。

■製品外寸法(約) 幅38cm 高さ10cm 奥行12cm

△ 取り付け上の注意事項

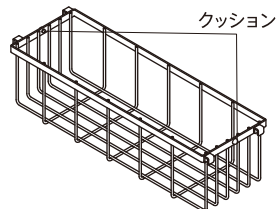
- 取り付けの際は、スリムボールラック M の取扱説明書をご覧ください。
- 火気や熱源のそばには取り付けないでください。
※引火や破損の原因になります。
- 棚は水平に取り付けてください。
- 小さな部品等がございます。作業中は特にお子様にご配慮ください。
- 万一に備え、蛇口(水栓)付近の上部には製品の設置はさけてください。

△ 使用上の注意事項 ※注意事項は必ずお守りください。

- 本製品を本来の用途以外に使用しないでください。
- 荷重は1箇所に集中させず、均等にバランスよく載せてください。
- 高温の物、危険物、壊れやすい物、貴重品を載せたり周囲に置いたり、それらの上で使用したりしないでください。
- 鍋やフライパンなどを、油が残ったまま載せないでください。劣化が早まる可能性があります。
- 消臭剤、芳香剤、化粧品、整髪料、酸性洗剤、アルカリ性洗剤、油脂、有機溶剤(ベンジン、シンナー等)の付着は変質劣化の原因になります。直ちに除去してください。
- 汚れは、水で薄めた中性洗剤で拭き取り、洗剤が残らないように拭き取った後、乾いた布で拭き取ってください。たわし、磨き磨で磨くとキズがつきます。
- 樹脂部品は特性上、油の付着や紫外線により劣化が生じます。
- 使用中、ゆがみ、ねじれが発生する場合があります。定期的な点検を行い、調整を行ってください。ひび割れ、破損や変形など異常が発生した場合は、直ちに使用を中止してください。
- 分解や改造は危険ですので絶対にしないでください。また改造や目的以外の使用、不当な使用に対して当社は一切の責を負いません。

部品一覧

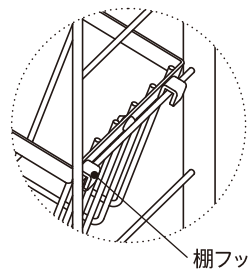
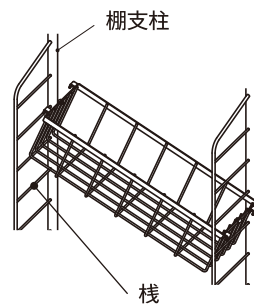
バスケット(1個)



組み立て方法

バスケットの取り付け

棚支柱(棚受け)の間にバスケットを入れ、左右同じ高さの棧に棚フックを全て掛けます。



連結するときの注意

別売りのスリムボールラックを追加すると、連結ができます。
棚フックの取り付け場所に注意してください。取り付けができない場合は支柱位置を調整してください。

