



# 吊棚キッチンツールハンガー マットホワイト

## Kitchen Tool Hanger for Hanging Shelf Matt White

Can be easily installed under kitchen cupboard without using tools.  
Optimal for hanging kitchen tools with dropless hooks.

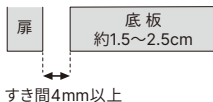
製品外寸法(約)※フック含む／幅3.5cm 高さ12.5cm 奥行26.5cm  
耐荷重／500g

### 取扱説明書

取扱説明書をよく読んで正しくお使いください。また取扱説明書は大切に保管してください。

#### 取り付けられる場所

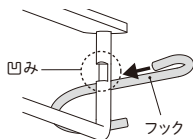
一般的な吊戸棚の底板に差し込むことを想定しています。ガラス製の扉へのご使用はお避けください。



#### 取付方法

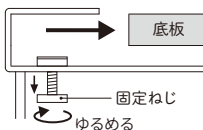
##### ①ハンガーにフックを通す

ハンガーの凹み部分からフック5本を通します。

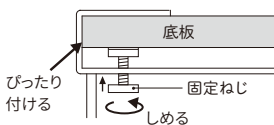


##### ②本体を吊戸棚に取り付ける

①固定ねじをゆるめて、吊戸棚の底板にしっかり奥まで差し込みます。



②水平・垂直を確認し、固定ねじをしっかりと締めて固定します。



※使用する前に扉の開閉に支障がないかご確認ください。支障がある場合は使用を中止してください。取り付け場所にキズがついたりケガをする恐れがあります。

#### 使用上の注意事項

●本製品を本来の用途以外に使用しないでください。●表示の耐荷重範囲内で使用してください。●火気のそば、高温となる場所、湿度の高い場所では使用しないでください。●危険物、壊れやすい物、貴重品を掛けしないでください。●物を掛けた状態で設置場所を変えないでください。●汚れは、水で薄めた中性洗剤で拭き取り、洗剤分が残らないように拭き取った後、乾いた布で拭き取ってください。たわし、磨き粉で磨くとキズがつきます。●使用中に固定ねじがゆるむ場合がありますので、定期的に点検してください。

※品質向上のため予告なく仕様及び外観を変更することがありますので予めご了承ください。  
※日本国外に持ち出された製品は補償の対象外となります。  
※製品につきましては万全を期しておりますが、万一不良品などがございましたらお手数ですが記載の連絡先までご連絡いただきますようお願い申し上げます。  
※印刷の都合上、色調は実物と異なる場合もございます。

材質表示	
本体	鉄・エポキシ樹脂粉体塗装
滑り止め	シリコン樹脂
固定ねじ	鉄・メッキ/EVA樹脂

吊棚キッチンツールハンガー  
マットホワイト

品番 SPH-4

DESIGNED IN JAPAN N240318  
MADE IN CHINA



4 977612 712033



外装



部品袋: PE



平安伸銅工業株式会社  
TEL 06-6228-8986  
9:30-17:00 (土日祝は除く)  
www.heianshindo.co.jp