



**横幅は伸縮自在で空間を有効活用!**  
長さ固定ねじを回すだけで簡単に固定できます。



**棚幅を伸ばした時に便利な補助棚付き**  
製品幅85cm~92cmの間で使用できます。



**2台重ねて使用可能**  
高さのある空間にも便利です。(※本商品は1台入りです。)



**2台並べれば布団の収納に便利!**  
メッシュ棚で通気性も抜群です。(※本商品は1台入りです。)

## 伸縮整理棚 横伸縮タイプ 品番 SOK-10

このたびは当製品をお買い上げいただき誠にありがとうございます。ご使用前にこの取扱説明書を最後までお読みの上正しい使用方で未永くご愛用ください。この取扱説明書は組み立て後も捨てず大切に保管しておいてください。

■製品外寸法(約)：幅 71~92cm 高さ 42cm 奥行 37cm ■有効内寸法(約)：幅 66~87cm 高さ 38cm ■最大耐荷重：20kg

### 取扱説明書

#### △組み立て前の注意事項

●パイプの切り口や穴等には手を触れないでください。ケガの恐れがあります。 ●手袋を着用して作業を行ってください。 ●広い平らな場所で組立作業を行い、床などにキズをつけないように注意してください。 ●小さな部品がありますので、お子様がさわらないよう注意してください。 ●各部品の向きを確かめてから組立作業に入ってください。 ●ねじ類はいきなり強く締め付けてしまわず、部品が外れない程度に仮組みし、全体のバランスを整えながらしっかりと締め付けてください。

#### ■部品一覧

※組み立て前に下図の部品がそろっているか確認してください。

棚	棚パイプ	パイプホルダー	補助棚	脚枠
1枚  片側にエンドリングと固定ねじが付いています	2本  片側にエンドリングと固定ねじが付いています	2個  長さ固定ねじ	1枚 	2枚 
エンドリング(大) 2個 	エンドリング(小) 2個 	固定ねじ 4本 	固定ねじ用六角レンチ 1本 	

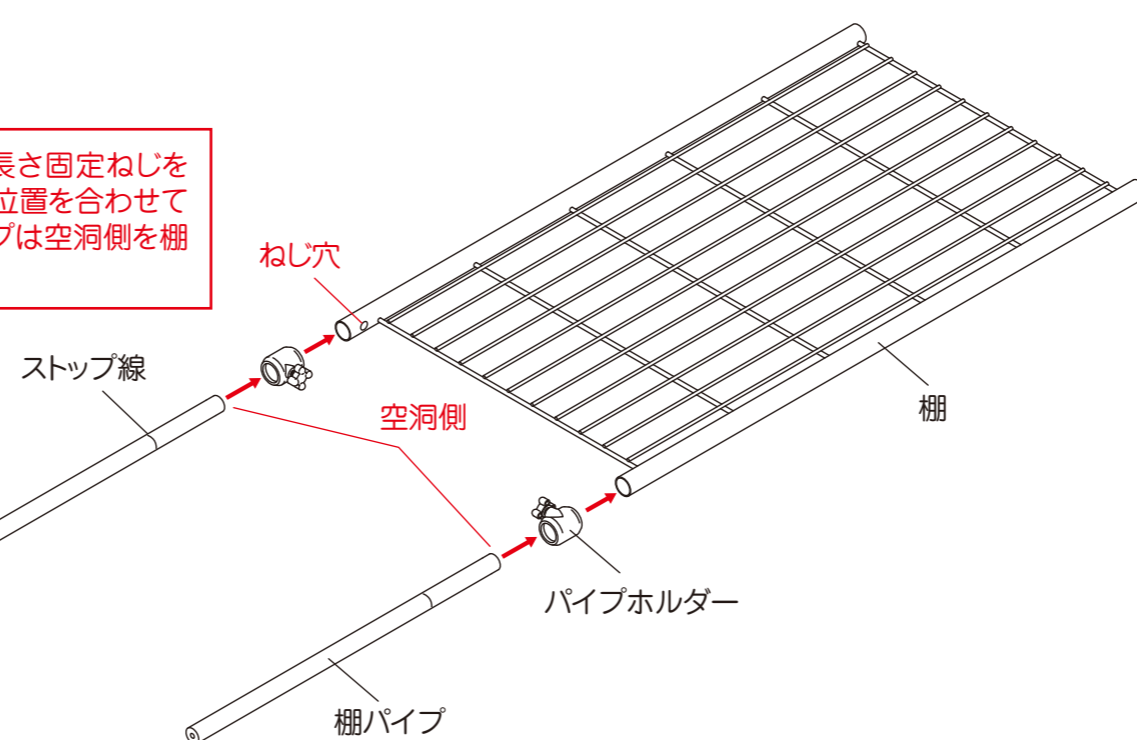
<注意>エンドリングと固定ねじは、使用箇所に取り付けてあります。外してお使いください。

#### ■組み立て方法

##### 手順 1 棚の組み立て

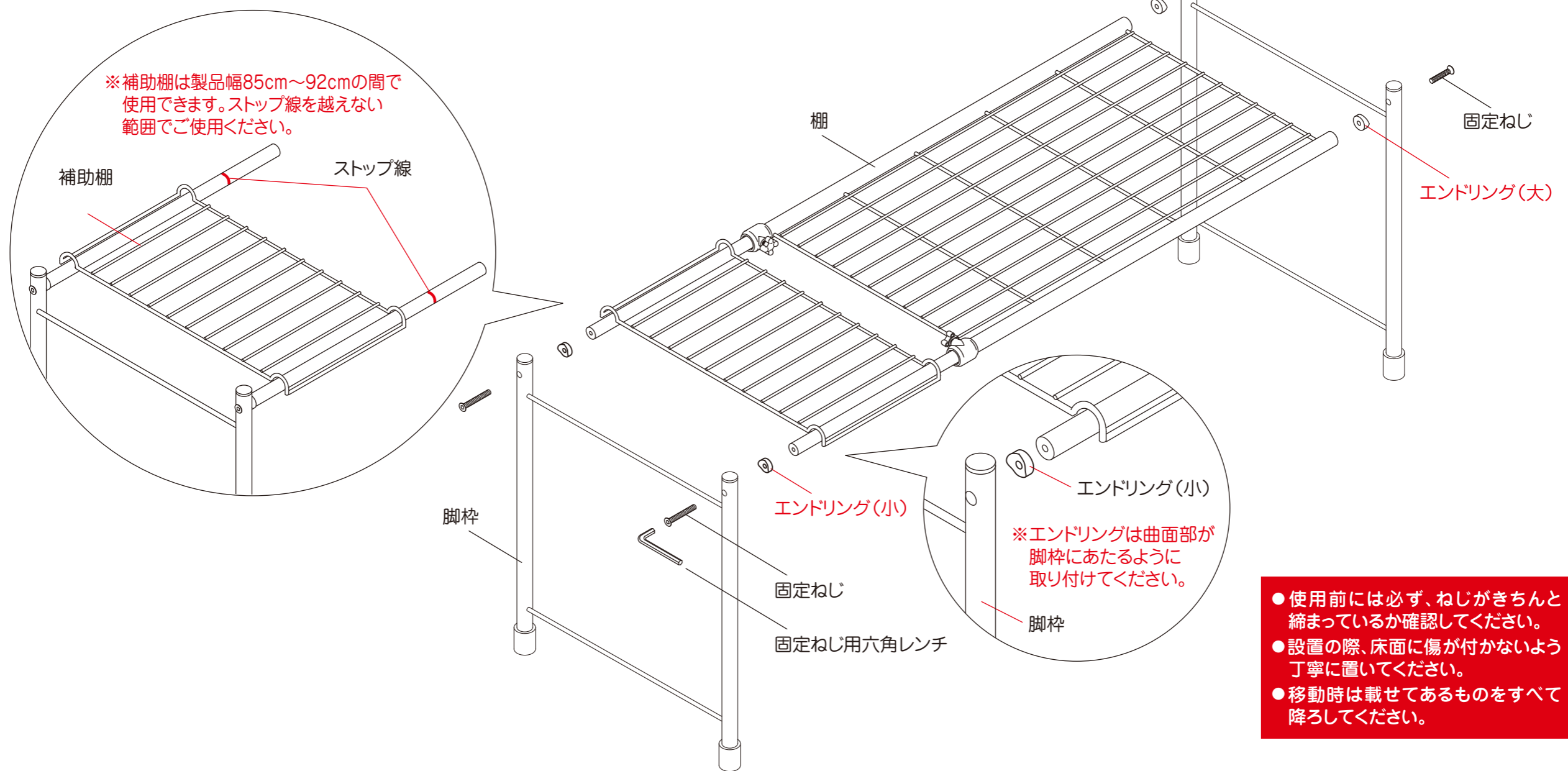
棚と棚パイプをパイプホルダーで固定します。

注：パイプホルダーは必ず長さ固定ねじを内側に向けて、棚のねじ穴と位置を合わせて取り付けください。棚パイプは空洞側を棚に差し込んでください。



##### 手順 2 棚と脚枠の取り付け

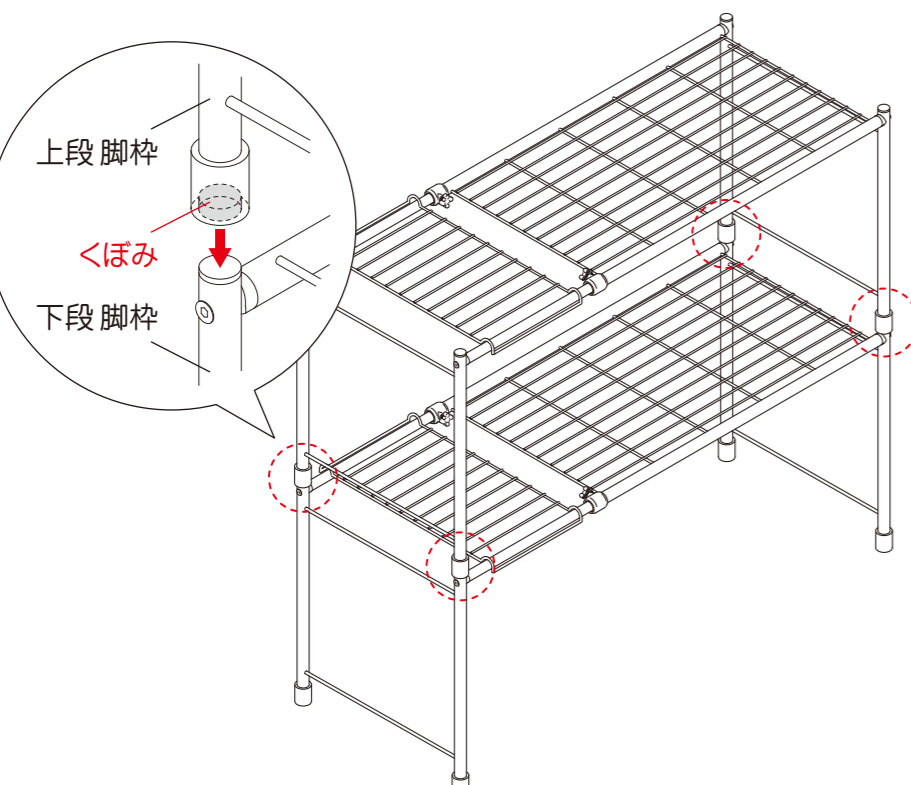
エンドリングを脚枠と棚パイプの間に挟み、脚枠の外側から固定ねじを締めて固定してください。 ※ゆがみなどがなければ確認しながら、固定ねじを付属の固定ねじ用六角レンチでしっかりと締め付けます。



- 使用前には必ず、ねじがきちんと締まっているか確認してください。
- 設置の際、床面に傷が付かないよう丁寧に置いてください。
- 移動時は載せてあるものをすべて降ろしてください。

##### 2段にして使用する場合

下段脚枠に上段脚枠をのせます。必ず4箇所とも脚枠下側のキャップのくぼみに外れないように差し込んでください。



#### △使用上の注意事項 ※注意事項は必ずお守りください。

- この商品は屋内用です。屋外での使用はしないでください。
- しっかりした水平なところでご使用ください。
- 構造上、力を加えますと多少の揺れが生じますが、通常使用においては差し支えありません。
- 直射日光の当たる所、高温となる所、また、浴室のような湿度の高い所では使用しないでください。
- 発熱器具や燃焼器具、または火気のそばでの使用は絶対しないでください。
- 万が一に備え、危険物、貴重品、破損の恐れのあるものなどは載せないでください。
- 必ず表示耐荷重の範囲内で使用してください。また、倒れないように、荷重はバランスよく載せてください。(耐荷重は測定値であり、保証するものではありません)
- 荷重は急激にかけないでください。転倒や破損の原因になります。
- 製品を強くゆすったり、体重をかけたたりなどの行為は絶対しないでください。(小さなお子様には特に注意してください。)
- 消臭剤、芳香剤、化粧品、整髪料、酸性洗剤、アルカリ性洗剤、油脂、有機溶剤(ベンジン・シンナー等)の付着は変質劣化の原因になります。万一つ着した場合は直ちに取り除いてください。
- 汚れは、水で薄めた中性洗剤で拭き取り、洗剤が残らないよう拭き取った後、乾いた布で拭き取ってください。
- 表面塗装の傷は汚れの浸透や錆の原因になります。
- 使用中、ゆがみ、ねじれ、ねじの緩みなどが発生する場合があります。定期的に点検を行い、調整を行ってください。
- 異常やひび割れなどが発生した場合は直ちに使用をおやめください。
- 天災などの不可抗力や、改造・経年劣化または誤った使用方法による故障・破損・事故などに対する補償等はいたしかねます。
- 日本国外に持ち出された商品は、補償の対象外となります。

材質表示	
パイプ類	鉄・エポキシ樹脂粉末塗装
棚	鉄・エポキシ樹脂粉末塗装
樹脂部分	ポリプロピレン
ねじ類	鉄・メッキ

DESIGNED IN JAPAN 231020N  
MADE IN CHINA

※品質向上のため予告なく仕様及び外観を変更することがありますので予めご了承ください。  
※製品につきましては万全を期しておりますが、万一不良品などがございましたら、お手数ですが右記連絡先までご連絡いただきますようお願い申し上げます。  
※印刷の都合上、色調は実物と異なる場合がございます。



品番：SOK-10  
伸縮整理棚 横伸縮タイプ  
4 977612 661058



平安伸銅工業株式会社  
TEL 06-6228-8986  
9:30~17:00(土・日・祝日除く)  
www.heianshindo.co.jp