

突っ張りすき間棚 S-L ブラック

品番 SMR-13B

本製品は釘・ビスを使わずに取り付ける簡易式圧着棚です。
取扱説明書をよく読んで正しくお使いください。また取扱説明書は大切に保管してください。

■取付寸法:約19~28cm ■棚全奥行き:約12cm ■最大耐荷重:2kg

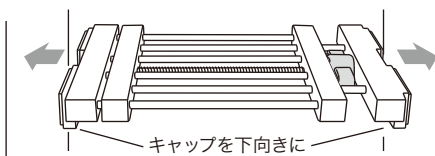
取扱説明書

△ 取付上の注意事項 ※注意事項は必ずお守りください。

○設置箇所には長期間の圧着力に耐える所を選んでください。○斜面や湾曲面、凸凹のある壁面、固定されていない棚板には設置できません。○取付面を強力につっぱって取り付けますので、取り付け跡が残る場合があります。支障の無い所で使用してください。○高温となる所、屋外や直射日光の当たる所、浴室や湿度の高い所、水が掛かる所には使用しないでください。○万一に備え、貴重品、危険物、破損の恐れのある物の周囲、燃焼器具、発熱器具、水道の蛇口の上や常時人がいる上には取り付けないでください。○取付面に対して垂直に取り付けてください。○表示の取り付け範囲内で取り付けてください。○分解や改造はしないでください。

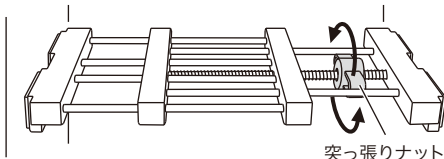
■ 取付方法

1 取付面の状態を確認してください。両端のキャップの長い方を下向きにして取り付ける場所の幅まで(両端のキャップがピッタリ取付面につくまで)棚を引きのばします。

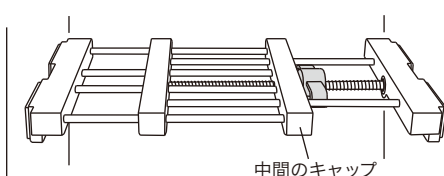


※カラーボックスなどに取り付ける場合はできるだけ奥の方に付けてください。

2 突っ張りナットを矢印の方向へ回してください。(中央側へ移動します)



3 突っ張りナットが中間のキャップまでできましたら、壁が破損しないよう状態を確認しながら、さらにつっぱって固定してください。



※しっかり取り付けられているか、軽く揺すって確認をしてから使用してください。

△ 使用上の注意事項 ※注意事項は必ずお守りください。

- 手すりやガードなど身体の保護を目的としての使用や本来の用途から逸脱した使用はしないでください。
- 急激な荷重を掛けたり、強く引っ張る、揺する、ぶら下がるなどの行為は落下やケガの原因になります。
- 表示耐荷重の範囲内で使用してください。
- 荷重が1か所に集中しないように分散して物を載せてください。
- 万一に備え、危険物、貴重品、破損の恐れのあるものなどは載せたり、掛けたり、周囲に置いたりしないでください。
- 消臭剤、芳香剤、化粧品、整髪料、酸性洗剤、アルカリ性洗剤、油脂、有機溶剤(ベンジン、シンナーなど)の付着は変質劣化の原因になります。万一付着した場合は直ちに取除いてください。
- 汚れは水で薄めた中性洗剤で拭き取り、洗剤分が残らないよう拭き取った後、乾いた布で拭き取ってください。たわし、磨き粉で磨くと製品に傷がつきます。
- 表面に傷がつきますと汚れの浸透やサビ発生の原因になります。
- 取り付け2~3日後、また週に1回程度定期的に取り付け状態を確認してください。
- 破損や異常が見つかったときは直ちに使用を中止してください。

 **HEIAN 平安伸銅工業株式会社**
SHINDO TEL 06-6228-8986
9:30-17:00(土・日・祝日除く)
www.heianshindo.co.jp

 台紙
ヘッダー  外袋:PE

材質表示

線材 … 鉄・エポキシ樹脂粉末塗装
樹脂部品 … ABS樹脂、PP樹脂、合成ゴム
ねじ類 … ステンレス・メッキ、鉄・メッキ

DESIGNED IN JAPAN 170223V
MADE IN CHINA

※天災などの不可抗力や改造、経年劣化、製品本来の用途から逸脱した使用による故障、破損、事故に対する補償は致しません。
※日本国外に持ち出された製品は補償の対象外となります。
※製品については万全を期しておりますが、万一不良品などがございましたら、お手数ですが記載の連絡先までご連絡ください。ますようお願い申し上げます。
※品質向上のため予告なく仕様および外観を変更する場合がありますので、予めご了承ください。
※印刷の都合上、色調は実物と異なる場合もございます。