




突ぱりスーパー極太ポール 大

NGP-110



4 977612 151306

耐荷重

65kg

25kg

つっぱり力 (目安)



HEIAN Rod Strong

取付寸法

113 ~ 193 cm

強力ばね内蔵



ズレ落ち防止



ヒンジ効果

強力圧着

参考耐荷重

取付寸法 113cm時 65kg

取付寸法 193cm時 25kg

荷重の目安



スーツなら 一着あたり約2kg換算

32着

パイプ径

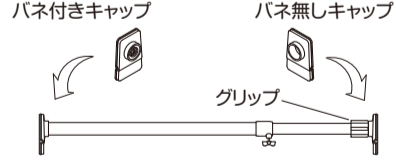
34mm

取扱説明書

この商品は釘・ビスを使わずに取り付ける簡易式圧着ポールです。取扱説明書をよく読んで正しくお使いください。また説明書は大切に保管してください。

取り付け方法

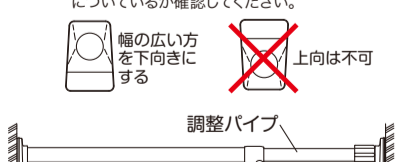
- ①壁面がしっかりしているか確認してください。
②ポールの両端にそれぞれの安定キャップを奥までめ込みます。グリップ側にはバネ無しキャップを、反対側にはバネ付きキャップを取り付けてください。



- ③長さ固定ねじを緩めて、調整パイプがスムーズに出せる状態にします。
④グリップを「つっぱり」の方向に回し、グリップが動くことを確認します。次にグリップの端部をおよそスタート線の位置に戻します。必要以上の戻しすぎは破損の原因になります。



- ⑤取り付ける壁間いっぱいに、調整パイプを引き出します。
《注意》●必ず水平(壁面に垂直)にし、安定キャップが壁についているか確認してください。



- ⑥長さ固定ねじを根元までしっかり締め付けて調整パイプを固定します。調整パイプに穴があいて長さが固定されます。

- ⑦グリップをシール表示の「つっぱり」の方向に回し、しっかり圧着させます。
※グリップを回す時はポールと一緒に回らないように手でささえつけてください。

- ⑧正しく取り付けられているか確認してから使用してください。

参考耐荷重

113cm時 65kgまで



193cm時 25kgまで



●耐荷重は圧着力が不足する場合や、取り付け幅、壁の材質、施工状態により減少します。
◎表示耐荷重は実験値であり、保証するものではありません。

取り付けのできる場所

コンクリート壁や柱、壁材と下地に十分な強度がある所。ボードやベニヤなどの弱い壁は、下地に栈のある場所や壁面を市販の木板などで補強して取り付けてください。斜面や湾曲面、凸凹のある壁面には設置できません。

取り付け上の注意事項

- この商品は屋内用です。
○設置には長期間の圧着力に耐える所を選んでください。
○壁面を強力につっぱりで取り付けますので、取り付け跡が残る場合があります。支障のない所で使用してください。
○縦方向につっぱりで使用しないでください。
○高温となる所、屋外や直射日光の当たる所、浴室や湿度の高い所、水が掛かる所には使用しないでください。
○万一に備え、貴重品、危険物、破損の恐れのある物の周囲、燃焼器具、発熱器具、水道の蛇口の上や常時人がいる上には取り付けしないでください。
○分解や改造はしないでください。
○水平(壁面に垂直)に取り付けてください。
○壁面を取り付け範囲内で使用してください。
○長さ固定ねじは根元までしっかり締めつけてください。不十分な場合ポールが落下する原因になります。
○取り付け後、状態の確認をしてください。

使用上の注意事項

- 表示耐荷重の範囲内で使用してください。
○荷重は分散して掛けてください。
○急激な荷重を掛けたり強く引っ張る、揺する、ぶら下がるなどの行為は落下やケガの原因になります。
○手すりやガードなど身体の保護を目的としての使用や本来の用途から逸脱した使用はしないでください。
○消臭剤、芳香剤、化粧品、整髪料、酸性洗剤、アルカリ性洗剤、油脂、有機溶剤(ベンジン、シンナーなど)の付着は変質劣化の原因になります。万一付着した場合は直ちに除去してください。
○汚れは、水で薄めた中性洗剤で拭き取り、洗剤分が残らないよう拭き取った後、乾いた布で拭き取ってください。たわし、磨き粉で磨くと傷が付きます。
○取り付け2~3日後、また定期的に取り付け状態を確認してください。
○万一に備え、危険物、貴重品、破損の恐れのあるものは載せたり、掛けたり、周囲に置いたりしないでください。
○パイプに防錆油が付着していることがあります。拭き取ってから使用してください。
○樹脂部品は特性上、油の付着や紫外線により劣化が生じます。
○破損や異常が見つかったときは直ちに使用を中止してください。
○天災などの不可抗力や改造、経年劣化、製品本来の用途から逸脱した使用による故障、破損、事故に対する補償は致しません。
○日本の国外に持ち出された商品は、補償の対象外となります。

材質表示
パイプ ... 鉄・エポキシ樹脂粉体塗装樹脂部品 ... ABS樹脂、合成ゴム
金具類 ... 鉄・メッキ
DESIGNED IN JAPAN 260819V
MADE IN CHINA

HEIAN SHINDO 平安伸銅工業株式会社
TEL 06-6228-8986
9:30-17:00(土・日・祝日は除く)
www.heianshindo.co.jp

※製品については万全を期しておりますが、万一不良品などがございましたら、お手数ですが左記連絡先までご連絡くださいようお願い申し上げます。
※品質向上のため予告なく仕様および外観を変更する場合がありますので、予めご了承ください。

NGP-110