

伸縮ラック アイアン 500 ホワイト

品番 IXO-534



取扱説明書

組み立て、ご使用に際しましては下記の説明書をよくお読みください。また、説明書は必要な時に確認できるように、大切に保管してください。

■取付幅(約):50~70cm ■使用荷重:10kg(最小~最大幅)

■製品重量(約):1.4kg

ラブリコ アジャスター類と併用する際のご注意

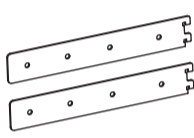
ラブリコ アジャスターの使用荷重内でご使用ください。アジャスターやレールの使用荷重を超えると、棚が倒れたり、棚が落下するなどの恐れがあります。使用荷重は実験値です。設置場所や使用木材によって条件が変わるため、保証するものではありません。

⚠️ 設置前の注意事項

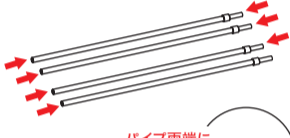
- 組み立ては、十分広い場所で行ってください。また床などにキズがつかないようにあて布をしてください。
- 金具やパイプ端面には直接、手を触れないでください。ケガの恐れがあります。(手袋の着用をお勧めいたします。)
- 改造や分解は危険ですのでしないでください。
- 組立や設置の際には、小さなお子様は作業エリアに近づかないようにしてください。

セット内容

■ベース金具 …2本



■パイプセット …4本



パイプ両端に固定ねじが付いています。

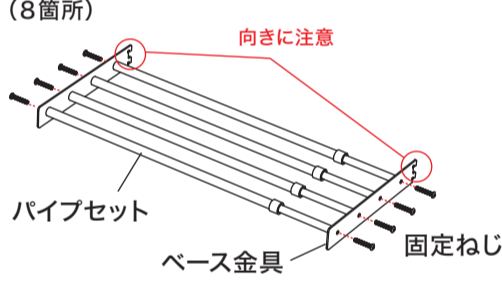
■六角レンチ …1本



※レール(棚柱)は別売りです。

取り付けの手順

- 1** パイプセットから固定ねじを外し、付属の六角レンチを使ってベース金具にパイプを取り付けます。(8箇所)



- 2** すべてのパイプを取り付け、左右に引き出してスムーズに動くか確認してください。



- 3** レール(棚柱)に設置し、再度、六角レンチで固定ねじを締め付けて完成です。

※本製品をしっかりとレール(棚柱)に設置できていない状態で使用すると、製品の落下やケガなどにつながります。

⚠️ 使用上の注意事項

- この製品は屋内用です。
- 必ず使用荷重内でご使用ください。
- 荷重は急激にかけないでください。また、前後左右、上方向への荷重を加えないでください。落下や破損の原因になります。
- 荷重はなるべく分散させてご使用ください。
- 直射日光の当たる所、高温となる所、浴室のような湿度の高い所では使用しないでください。
- 万一に備え、危険物、貴重品、破損の恐れのある物は載せないでください。
- 塗装表面のキズは汚れの浸透や、錆発生の原因になります。
- 消臭剤、芳香剤、化粧品、整髪料、酸性洗剤、アルカリ性洗剤、油脂、有機溶剤(ベンジン、シンナー等)の付着は変質劣化の原因になります。直ちに除去してください。
- 破損などの異常が発生した場合は、直ちに使用をおやめください。
- 天災などの不可抗力、経年劣化、改造、誤った使用方法による故障、破損、事故などに対する補償等はいたしかねます。
- 製品を取り外しと移動の際には、載せてあるもの等をすべて取り除いて下さい。
- 発熱器具や燃焼器具、または火気のそばでのご使用は絶対にしないでください。
- ねじのゆるみがないか定期的に確認してください。
- 小さなお子様の手が届く高さに製品を設置しないでください。
- 日本国外に持ち出された製品は、補償の対象外となります。

※品質向上のため予告なく仕様及び外観を変更することがありますので予めご了承ください。※製品につきましては万全を期しておりますが、万一不良品などがございましたらお手数ですが下記連絡先までご連絡いただきますようお願い申し上げます。※印刷の都合上、色調は実物と異なる場合もございます。

平安伸銅工業株式会社

TEL 06-6228-8986

9:30-17:00(土・日・祝日除く)

www.heianshindo.co.jp

材質表示

パイプ:鉄・エポキシ樹脂粉体塗装
樹脂部品:ABS樹脂
ねじ類:鉄・メッキ



袋:PE



内箱

DESIGNED IN JAPAN

N240220

MADE IN CHINA