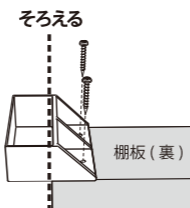


使用方法

01

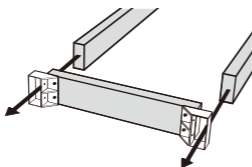
棚板の裏面に、本製品と2×4材(※)を付属のねじで2箇所固定します。反対側の端も同様に取り付けます。



※市販の2×4材(38×89mm)

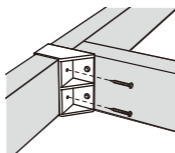
02

支柱となる2×4材を、本製品に差し込みます。



03

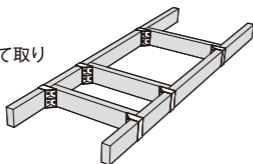
棚板を取り付けたい高さに、付属のねじで2箇所固定します。反対側も同様に取り付けます。



注: 棚板は水平に取り付けてください。

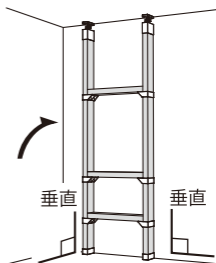
04

棚板をすべて取り付けます。



05

支柱を持ち、ねじれに注意しながら棚を立ち上げます。別売の「2×4アジャスター」を取り付け、支柱を突っ張ります。



⚠ 使用上の注意事項

○この商品は屋内用です。○直射日光の当たる所、高温となる所、浴室のような湿度の高い所では使用しないでください。○万一に備え、危険物、貴重品、破損の恐れのある物は載せないでください。○よじ登ったり、ぶら下がったりしないでください。○消臭剤、芳香剤、化粧品、整髪料、酸性洗剤、アルカリ性洗剤、油脂、有機溶剤(ベンジン、シンナー等)の付着は変質劣化の原因になります。直ちに取除いてください。○製品には塗装をしないでください。○破損やひび割れなどの異常が発生した場合は、直ちに使用をおやめください。○天災などの不可抗力、経年劣化、改造、誤った使用方法による故障、破損、事故などに対する補償等はいたしかねます。

使用荷重

棚板 1枚当たり 30kg までとしてください。棚板の長さは 120cm まで、段数は 4 段までとしてください。倒れる恐れがあります。

使用荷重は実験値です。設置場所や、使用木材によって条件が変わる為、保証するものではありません。

※品質向上のため予告なく仕様及び外観を変更することがありますので予めご了承ください。※製品につきましては万全を期しておりますが、万一不良品などがございましたらお手数ですが右記連絡先までご連絡いただきますようお願い申し上げます。※印刷の都合上、色調は実物と異なる場合もございます。

平安伸銅工業株式会社
www.heianshindo.co.jp
tel.06-6228-8986