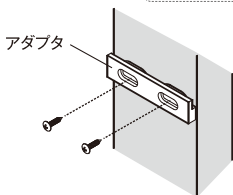
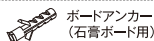


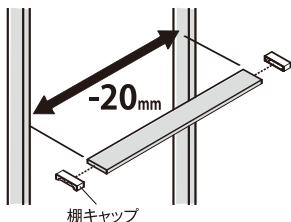
使用方法

01 棚板を取り付ける面の強度を確認し、アダプタを付属のねじで固定します。反対側も同じ高さに取り付けます。

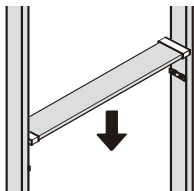
※取り付け面が石膏ボードの場合はφ4mmの下穴を開け、付属のボードアンカーを差し込んでから固定してください。



02 取り付け幅より20mm短いワンバイ材の両端に棚キャップをかぶせます。



03 棚キャップをかぶせたワンバイ材をアダプタの上から差し込みます。差し込みが固い場合はアダプタのねじを少し緩めると差し込みやすくなります。



△ 使用上の注意事項

- この商品は屋内用です。
- 直射日光の当たる所、高温となる所、浴室のような湿度の高い所では使用しないでください。
- 消臭剤、芳香剤、化粧品、整髪料、酸性洗剤、アルカリ性洗剤、油脂、有機溶剤(ベンジン、シンナー等)の付着は変質劣化の原因になります。直ちに取除いてください。
- 製品には塗装をしないでください。
- 破損やひび割れなどの異常が発生した場合は、直ちに使用をおやめください。
- 天災などの不可抗力、経年劣化、改造、誤った使用方法による故障、破損、事故などに対する補償等はいたしかねます。

使用荷重

棚板1枚当たり10kgまでとしてください。石膏ボードに取り付けた場合は5kgまでとしてください。棚板の長さは120cmまでとしてください。使用荷重は実験値です。設置場所や、使用木材によって条件が変わる為、保証するものではありません。

※品質向上のため予告なく仕様及び外観を変更することがありますので予めご了承ください。※製品につきましては万全を期しておりますが、万一不良品などがございましたらお手数ですが下記連絡先までご連絡いただきますようお願い申し上げます。※印刷の都合上、色調は実物と異なる場合がございます。

HEIAN SHINDO

平安伸銅工業株式会社
TEL 06-6228-8986
9:30～17:00(土・日・祝日は除く)
www.heianshindo.co.jp