

Brugerguide

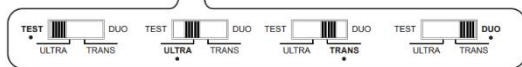
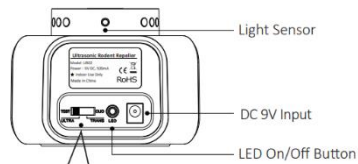
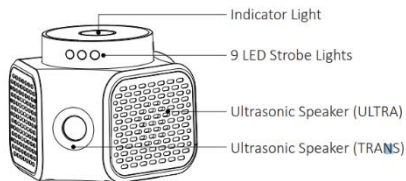
Ultrasonisk skadedyrskræmmer

Mod insekter, egern, rotter, mus, ørkenrotter, ørkenspringmus og gnavere

Tak for deres køb af vores produkter. Læs denne brugerguide omhyggeligt inden brug.

Produktbeskrivelse:

Ultrasonisk skræmmer som virker uden brug af pesticider.



Specifikationer:

Produkt navn:	Ultralyds gnaverfviser
Model:	UR02
Arbejdsspænding / Strøm:	DC 9V/300mA
Input:	100-240V, 50/60Hz
Strømforbrug:	Mindre end 2.7W
Rækkevidde:	Op til 120 m ²
Frekvens:	22-35/25kHz
DB Værdi:	100-125 dB
Dim(cm):	9,2 * 10,5 * 7,6 (L * B * H)
N. Vægt:	181g

Installation:

1. Plug-in: Sæt gnaverfviseren i stikkontakten på en AC100-240V stikkontakt, det blå/grønne lys vil lyse, hvilket viser, at produktet fungerer korrekt.

2. Vælg den ønskede arbejdstilstand

TEST - Blåt lys er tændt. Denne visning simulerer de lyde, som gnavere hører, hvilket beviser, at produktet fungerer normalt under ultralydstilstand.

ULTRA - Blåt lys er tændt.

Frekvenskonverteringen ultralyd på 22-35kHz begynder at fungere normalt.

TRANS - Grønt lys er tændt.

25kHz ultra solid frekvens ultralyd begynder at fungere normalt.

DUO - Begge ultralydsbølger virker på samme tid, og de blå og grønne indikatorer lyser samtidig.

3. Indstilling af LED-strobelys

LED-strobelysene er ikke tændt som standard; Tryk på LED-knappen på bagsiden, under påvirkning af lysstyring, vil de ikke lyse om dagen, men lyse og blinke om natten; Blinkhastigheden er opdelt i tre tilstande, der hver arbejder i 30 sekunder og arbejder efter cyklus; Hvis du ikke ønsker at bruge LED Strobe Lights-funktionen, skal du blot trykke på LED-knappen igen for at slukke for det blinkende lys.

4. Ryd alle omgivende genstande væk fra gnaverfviseren, ultralyden, der udsendes fra afskrækningen, går ikke gennem vægge, møbler, skabe eller andre store genstande. Der må ikke være nogen forhindringer inden for 1 meter fra produktet.

5. Produktet skal virke uafbrudt året rundt.

Advarsler:

1. Dette produkt er kun til indendørs brug. Anbring ikke produktet udendørs eller i høj temperatur og fugtighed.
2. Da de fleste skadedyr lever på jorden, bør produktet installeres så lavt som muligt fra jorden.
3. Må ikke bruges, hvis du har kæledyrsgnavere (såsom hamstere, marsvin osv.), kaniner eller edderkopper, da enheden kan give dem ubehag.
4. Dette produkt begynder at virke inden for et par dage efter brug. I henhold til forskellige brugsforhold kan bedre effekt først ses efter kontinuerlig brug i 2-4 uger.
5. I begyndelsen af brugen kan mus blive mere aktive. Det er et tegn på, at de bliver stimuleret, og efter et stykke tid forsvinder de. Selvom nogle få ikke kan flygte, bliver de sløve, mister deres appetit og mister deres evne til at yngle og ødelægge.
6. Normalt vil LED-natlysene tænde automatisk om natten og slukke på et tidspunkt. Hvis natlysfunktionen ikke er nødvendig, kan du trykke på LED ON/OFF-knappen for at slukke manuelt.

Forhandles af:



www.agrini.dk

Skånsomme produkter

info@agrini.dk

Tlf. +45 41 17 78 68